

LAGO

PRICELIST February 2023 - EU FR/ES

Kitchens

Larders

Basins

Bathroom Storage

Mirrors

KIT-

CHE-

NS

& Bath-
rooms

LAGO

XGLASS

Toutes les finitions XGlass s'entendent brillantes ou mates. Indiquer lors de la commande.
Todos los acabados XGlass son brillantes o mate. Especificar al hacer el pedido.

Couleurs laquées recommandées pour être combinées avec des couleurs XGlass

Calacatta gold brillant ou mat: bianco
Calacatta black brillant ou mat: ferro
Marquina brillant ou mat: nero
Sahara noir brillant ou mat : nero
Statuario brillant ou mat: bianco
Onice brillant ou mat: iuta
Port Saint Laurent brillant ou mat: moka

Ebano brillant ou mat: nero
Ebano Macassar brillant ou mat: nero
Agewood brillant ou mat: castagno
Haywood brillant ou mat: castagno

Art & Craft brillant ou mat: blu scuro
Popeline Gym brillant ou mat: havana
Tradition Twill brillant ou mat: grafite
Pop Pants brillant ou mat: nero
Stretch Pants brillant ou mat: mandorla
Kiss Wool brillant ou mat: tortora
Sport Stripes brillant ou mat: cocco
Stripes brillant ou mat: cocco

Peltro brillant ou mat: havana
Bronzo brillant ou mat: nero
Oro brillant ou mat: nero
Rame brillant ou mat: nero
Titanio brillant ou mat: fango

Cobra rosso brillant: rosso
Coccodrillo marrone brillant: amaranto
Pitone brillant: tortora
Coccodrillo verde brillant: nero

Paonazzo brillant ou mat: bianco
Alabastro brillant ou mat: tortora
Geode brillant ou mat: nero

Colores lacados recomendados para combinar con colores XGlass

*Calacatta gold brillante o mate: bianco
Calacatta black brillante o mate: ferro
Marquinabrillante o mate: nero
Sahara noir brillante o mate: nero
Statuario brillante o mate: bianco
Onice brillante o mate: iuta
Port Saint Laurent brillante o mate: moka*

*Ebano brillante o mate: nero
Ebano Macassar brillante o mate: nero
Agewood brillante o mate: castagno
Haywood brillante o mate: castagno*

*Art & Craft brillante o mate: blu scuro
Popeline Gym brillante o mate: havana
Tradition Twill brillante o mate: grafite
Pop Pants brillante o mate: nero
Stretch Pants brillante o mate: mandorla
Kiss Wool brillante o mate: tortora
Sport Stripes brillante o mate: cocco
Stripes brillante o mate: cocco*

*Peltro brillante o mate: havana
Bronzo brillante o mate: nero
Oro brillante o mate: nero
Rame brillante o mate: nero
Titanio brillante o mate: fango*

*Cobra rosso brillante: rosso
Coccodrillo marrone brillante: amaranto
Pitone brillante: tortora
Coccodrillo verde brillante: nero*

*Paonazzo brillante o mate: bianco
Alabastro brillante o mate: tortora
Geode brillante o mate: nero*

Manuel technique Kitchen

Manual técnico Kitchen

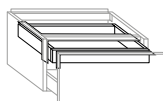
FICHE PRODUIT - ÉLÉMENTS BAS ET COLONNES//HOJA PRODUCTO - BASES Y COLUMNAS	2
FICHE PRODUIT - ÉLÉMENTS HAUTS 36E8//FICHA DE PRODUCTO - MUEBLES ALTOS 36E8	4
CONSEILS DE CONCEPTION CUISINE//CONSEJOS PARA DISEÑAR LA COCINA	6
DÉTAILS DES ÉLÉMENTS BAS//DETALLES DE LOS MUEBLES BAJOS	20
DÉTAILS DES COLONNES//DETALLES DE LAS COLUMNAS	32
PLANS DE TRAVAIL//ENCIMERA	36

Structure des éléments bas et des colonnes Estructura de muebles bajos y columnas	Panneaux en particules à basse émission de formaldéhyde certifié Carb 2 et TSCA title VI, mélaminé avec papiers mélaminés résistants aux abrasions et faciles à nettoyer. Bords apparents en abs accouplé à une feuille d'aluminium. <i>Tablero de partículas de baja emisión de formaldehído con certificación Carb 2 y TSCA title VI, revestido con papeles de melamina resistentes a la abrasión y fáciles de limpiar. Cantos vistos de ABS unido a una lámina de aluminio.</i>
Tablettes intérieures Baldas internas	Verre trempé ép. 0,8 cm ou panneau de particules ép. 3,8 cm à basse émission de formaldéhyde certifié Carb 2 et TSCA title VI. <i>Vidrio templado esp. 0,8 cm o tablero de partículas esp. 3,8 cm de baja emisión de formaldehído con certificación Carb 2 y TSCA title VI.</i>
Façade verre brillant ou mat Frontal cristal brillante o mate	Verre trempé ép. 0,4 cm, dépoli pour la version verre mat, laqué avec peintures à l'eau, accouplé à un panneau de particules mélaminé à basse émission de formaldéhyde certifié Carb 2 et TSCA title VI. Sur les éléments bas finition périmétrale avec un profil en aluminium finition acier brossé. <i>Vidrio templado esp. 0,4 cm, al ácido para la versión cristal mate, lacado con barnices al agua, unido a un tablero de partículas de melamina de baja emisión de formaldehído con certificación Carb 2 y TSCA title VI. En los muebles bajos, acabado perimetral con un perfil de aluminio acabado acero cepillado.</i>
Façade XGlass Frontal XGlass	Verre trempé ép. 0,4 cm, fini avec une peinture acrylique UV et rétro-peint à l'eau, accouplé à un panneau de particules mélaminé à basse émission de formaldéhyde certifié Carb 2 et TSCA title VI. Sur les éléments bas finition périmétrale avec un profil en aluminium finition acier brossé. <i>Vidrio templado esp. 0,4 cm, acabado con un barnizado acrílico UV y retrobarnizado al agua, unido a un tablero de partículas de melamina de baja emisión de formaldehído con certificación Carb 2 y TSCA title VI. En los muebles bajos, acabado perimetral con un perfil de aluminio acabado acero cepillado.</i>
Façade stratifié Fenix Frontal laminado Fenix	Plaque de stratifié Fenix ép. 0,4 cm coloré en masse, accouplé à un panneau de particules à basse émission de formaldéhyde certifié Carb 2 et TSCA title VI, mélaminé avec papiers mélaminés. Sur les éléments bas finition périmétrale avec un profil en aluminium finition acier brossé. <i>Plancha de laminado Fenix esp. 0,4 cm coloreado en masa, unido a un tablero de partículas de baja emisión de formaldehído con certificación Carb 2 y TSCA title VI, revestido con papeles de melamina. En los muebles bajos, acabado perimetral con un perfil de aluminio acabado acero cepillado.</i>
Façade Wildwood Frontal Wildwood	Panneau lamellé de bois mélaminé avec une feuille de chêne ép. 0,4 cm jointé avec un effet de lattes, accouplé à un stratifié intérieur ép. 0,1 cm. Profil périmétral en aluminium.
Barres pour la suspension murale Barras para suspensión de pared	Système composé de barres en acier, une barre à fixer au mur avec d'opportunes chevilles en fonction du mur et une barre fixée à la base. Réglables dans les trois directions. <i>Sistema compuesto por barras de acero, una barra para fijar a la pared con tacos adecuados según la pared y una barra fijada al mueble bajo. Regulables en las tres direcciones.</i>
Pieds Patas	En matière plastique, hauteur 1,7 cm, réglables +1 cm. <i>De material plástico, altura 1,7 cm, regulables +1 cm.</i>
Poignee Flapp Tirador Flapp	Système d'ouverture breveté composé d'un profil en aluminium et un système intérieur en acier harmonique conçu afin de garantir une ouverture confortable et sûre dans le temps. <i>Sistema de apertura patentado hecho por un perfil de aluminio y un sistema interior de acero armónico con el fin de garantizar una apertura confortable y segura en el tiempo.</i>
Ouverture "push-pull" Apertura de "empujar y tirar"	Sur les éléments bas il y a un mécanisme intégré. <i>En los muebles bajos es un mecanismo integrado.</i>
Supports en verre Soportes de cristal	Verre extra clair trempé ép. 1,2 cm avec système de fixation en aluminium qui permet le réglage en hauteur. <i>Vidrio extraclaro templado esp. 1,2 cm con sistema de fijación de aluminio que permite la regulación en altura.</i>
Ouverture des colonnes N.O.W. Apertura de columnas N.O.W.	Système d'ouverture breveté composé d'un système intérieur en acier harmonique conçu afin de garantir une ouverture confortable et sûre dans le temps. <i>Sistema de apertura patentado formado por un sistema interno de acero armónico diseñado para garantizar una apertura cómoda y segura a lo largo del tiempo.</i>
Grands tiroirs et tiroirs Gavetas y cajones	Gliissières à extraction totale avec côtés en acier embouti et peint. Réglables dans les trois directions. Portée 40 ou 70 kg en fonction de la dimension de l'élément bas. Fermeture soft pour ouverture avec poignée et fermeture amortie également pour ouverture push-pull. <i>Guías de extracción total con laterales de acero moldeado y pintado. Regulables en las tres direcciones. Capacidad 40 o 70 kg según el tamaño del mueble bajo. Cierre soft para apertura con tirador y cierre amortiguado también para apertura push-pull.</i>
Portes Puertas	Charnières à enclenchement rapide, avec fermeture amorties. Réglables dans les trois directions. <i>Bisagras de acoplamiento rápido, con cierre amortiguado. Regulables en las tres direcciones.</i>

CHARGES//CAPACIDAD

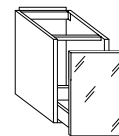
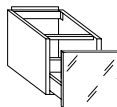
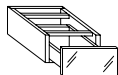
Tiroir intérieur P. 52,0 - 63,0 - 70,0 Cajón interior P. 52,0 - 63,0 - 70,0

Largeurs: 36,8 - 55,2 - 73,6 - 92,0 - 110,4
Anchuras: 36,8 - 55,2 - 73,6 - 92,0 - 110,4



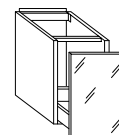
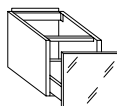
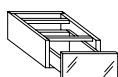
Tiroir / Panier P. 40,6 - 52,0 Cajón/Gaveta P. 40,6 - 52,0

Largeurs: 36,8 - 73,6 - 92,0 - 110,4
Anchuras: 36,8 - 73,6 - 92,0 - 110,4

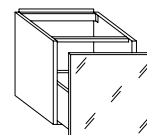
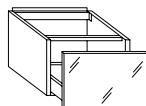
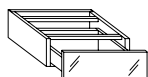


Tiroir / Panier P. 63,0 - 70,0 Cajón/Gaveta P. 63,0 - 70,0

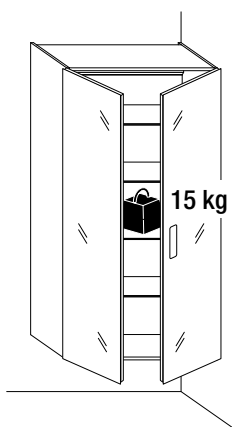
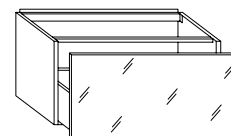
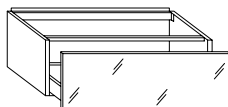
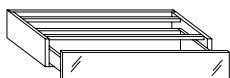
Largeurs: 36,8
Anchuras: 36,8



Largeurs: 55,2
Anchuras: 55,2

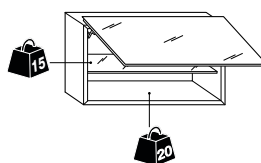
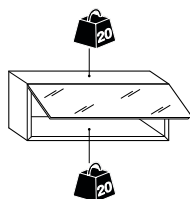



Largeurs: 43,6 - 92,0 - 110,4
Anchuras: 43,6 - 92,0 - 110,4



<p>Structure <i>Estructura</i></p>	<p>Panneaux en particules à basse émission de formaldéhyde certifié Carb 2 et TSCA title VI, mélaminé avec papiers mélaminés et laqué avec peintures à l'eau. <i>Tablero de partículas de baja emisión de formaldehído con certificación Carb 2 y TSCA title VI, revestido con papeles de melamina y lacado con barnices al agua.</i></p>
<p>Tablettes intérieures <i>Baldas internas</i></p>	<p>Verre trempé ép. 0,8 cm. <i>Vidrio templado esp. 0,8 cm.</i></p>
<p>Façade laquée <i>Frontal lacado</i></p>	<p>Panneaux en fibres à basse émission de formaldéhyde certifié E1, laqué avec peintures à l'eau. <i>Tablero de fibras de baja emisión de formaldehído certificado E1, lacado con barnices al agua.</i></p>
<p>Façade verre brillant ou mat <i>Frontal cristal brillante o mate</i></p>	<p>Verre trempé ép. 0,4 cm, dépoli pour la version verre mat, laqué avec peintures à l'eau, accouplé à un panneau de particules mélaminé à basse émission de formaldéhyde certifié Carb 2 et TSCA title VI, mélaminé avec papiers mélaminés et laqué avec peintures à l'eau. <i>Vidrio templado esp. 0,4 cm, al ácido para la versión cristal mate, lacado con barnices al agua, unido a un tablero de partículas de melamina de baja emisión de formaldehído con certificación Carb 2 y TSCA title VI, revestido con papeles de melamina y lacado con barnices al agua.</i></p>
<p>Façade XGlass <i>Frontal XGlass</i></p>	<p>Verre trempé ép. 0,4 cm fini avec une peinture acrylique UV et rétro peinture à l'eau, accouplé à un panneau de particules mélaminé à basse émission de formaldéhyde certifié Carb 2 et TSCA title VI, mélaminé avec papiers mélaminés et laqué avec peintures à l'eau. <i>Vidrio templado esp. 0,4 cm, acabado con un barnizado acrílico UV y retrobarnizado al agua, unido a un tablero de partículas de melamina de baja emisión de formaldehído con certificación Carb 2 y TSCA title VI, revestido con papeles de melamina y lacado con barnices al agua.</i></p>
<p>Éléments de fixation murale <i>Herrajes de pared</i></p>	<p>Réglables de l'intérieur en hauteur et profondeur. <i>Regulables en altura y profundidad desde el interior.</i></p>
<p>Ouverture <i>Apertura</i></p>	<p>H 36,8 ouverture relevable – H 55,2 ouverture basculante. Équipés de système Blum Aventos avec ouverture frictionnée (possibilité d'arrêter les portes dans la position souhaitée) et fermeture amortie (Blumotion). <i>H 36,8 apertura elevable – H 55,2 apertura basculante. Incluyen sistema Blum Aventos con apertura con embrague (posibilidad de detener las puertas en la posición deseada) y cierre amortiguado (Blumotion). Regulación de la puerta en las 3 direcciones.</i></p>
<p>Égouttoir <i>Escurreplatos</i></p>	<p>Acier inox AISI 304, côtés revêtus en aluminium. <i>Acero inoxidable AISI 304, costados revestidos de aluminio.</i></p>

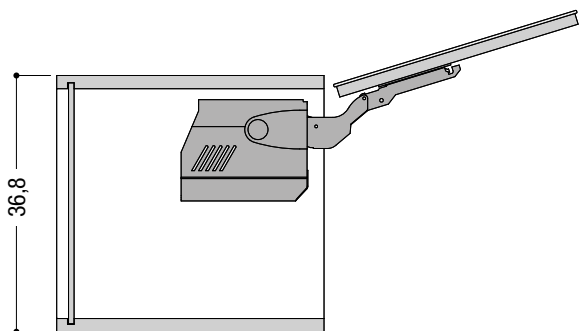
CHARGES//CAPACIDAD



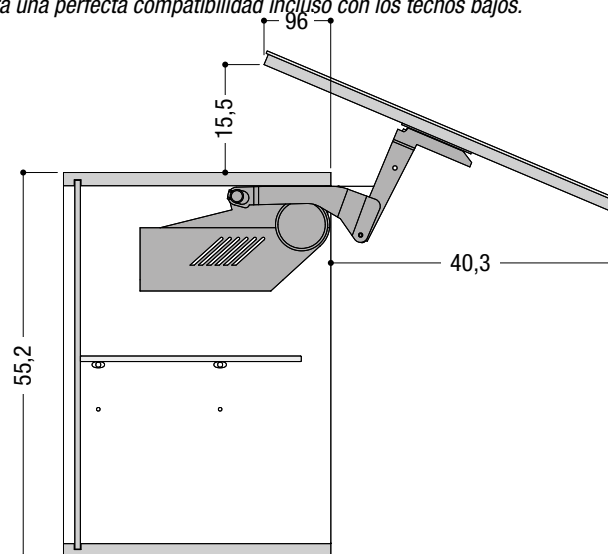
 Le chargement doit être entenu distribué et pas concentré.
La carga se debe entener como bien distribuida y no concentrada.

MEUBLES HAUTS//MÓDULOS COLGANTES

Mouvement vasistas, l'ouverture peut être limitée sur demande.
Movimiento bisagras superiores, la apertura puede estar limitada bajo demanda.



Mouvement basculant, qui permet une rotation partielle de la porte sur le corps mobile, en réduisant au maximum l'encombrement vertical en ouverture pour une totale compatibilité avec des plafonds bas.
Movimiento basculante, que permite la rotación parcial de la puerta en el cuerpo móvil, reduciendo al máximo las dimensiones verticales de apertura para una perfecta compatibilidad incluso con los techos bajos.



HOTTE

La nouvelle hotte aspirante Lago est entièrement réalisée en inox et conçue pour s'intégrer parfaitement au meuble.

Caractéristiques :

- Sortie Ø15cm réducteur compris de Ø 12cm.
- Filtres à graisse en inox et filtres à charbon actif pour hotte filtrante toujours fournis.
- 3 vitesses
- débit de 850 m3/h
- Pavé de boutons et éclairage avec ailette escamotable
- capteur de température qui allume la hotte automatiquement lors de l'utilisation de la table de cuisson.
- Disponible avec spots halogènes ou LED à lumière chaude (4000°K)

LUMIÈRES

Les barres sont pourvues d'un interrupteur tactile à effleurement pour l'allumage, avec LED blanche de veille.

L'éclairage à LED se combine tout à fait aux lumières en option pour la hotte, pour l'égouttoir et pour l'éclairage de dessous de base.

CAMPANA

La nueva campana extractora Lago está realizada toda de acero inox para que se una perfectamente con el mueble.

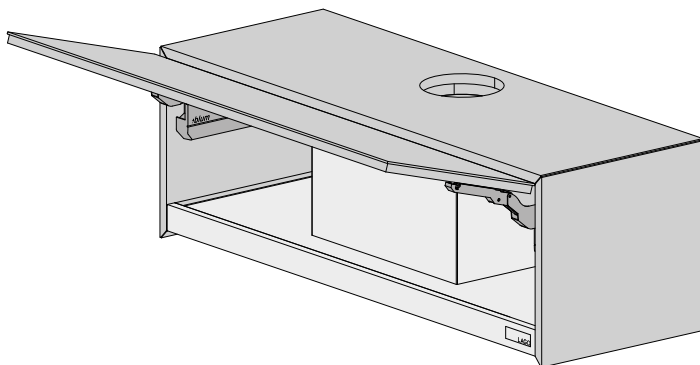
Características:

- Salida Ø15cm incluido reductor para Ø 12cm.
- Filtros antigraza de acero y filtros de carbón activo para campana extractora siempre incluidos
- 3 velocidades
- capacidad de 850 m3/h
- Botonera y encendido con ala que desaparece
- sensor de temperatura enciende la campana automáticamente en fase de uso de la placa de cocción

LUCES

Las barras tienen un interruptor touch de toque para encender, con led blanco de espera.

Las luces de led se combinan perfectamente con las luces opcionales para la campana y para el escurrreplatos y para la iluminación de debajo de la base.



ÉGOUTTOIR

Revêtement intérieur côtés en aluminium

Éclairage du compartiment d'égouttage disponible (led 4000°K)

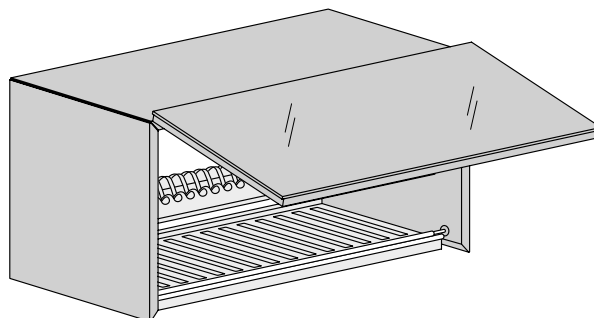
L'éclairage à LED se combine tout à fait aux lumières en option pour la hotte, pour l'égouttoir et pour l'éclairage de dessous de base.

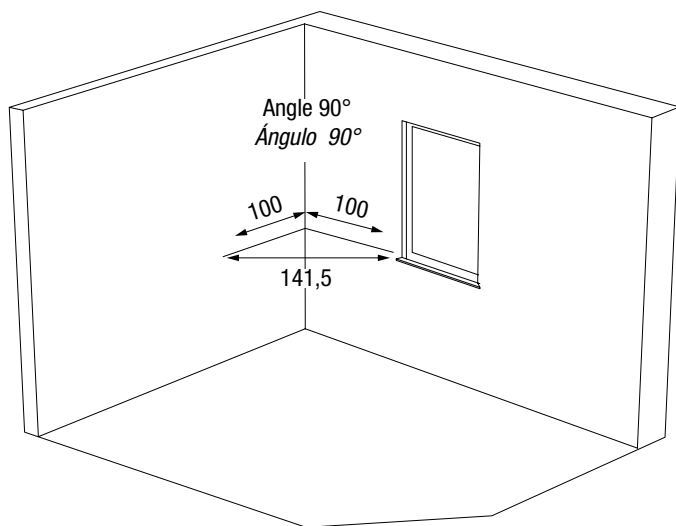
ESCURREPLATOS

Revestimiento interior laterales de aluminio

Disponibile también la iluminación para el hueco escurrreplatos (led 4000°K)

Las luces de led se combinan perfectamente con las luces opcionales para la campana y para el escurrreplatos y para la iluminación de debajo de la base.





Il est très important de vérifier si les angles de la pièce où la cuisine est insérée sont bien à 90°. En effet, en cas contraire, les murs seraient hors équerre.

En prenant les mesures, il faudra prêter attention:

- aux seuils des fenêtres;
- à la position et aux dimensions des éventuelles colonnes;
- à la position pour le raccord au gaz et à l'électricité;
- à la perpendicularité des murs.

Au cas où il y a aurait des cavités particulières ou des formes complexes, faire des dessins détaillés et les rajouter à la commande.

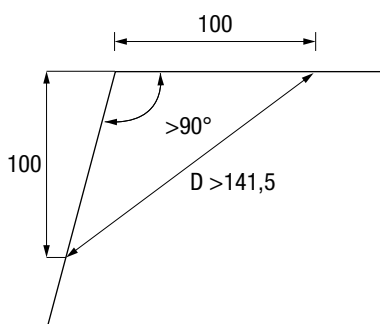
Es de suma importancia verificar que las esquinas de la habitación en que se instalará la cocina estén a plomo (90°). De lo contrario, estaremos ante paredes fuera de escuadra.

Al tomar las medidas, hay que tomar en consideración:

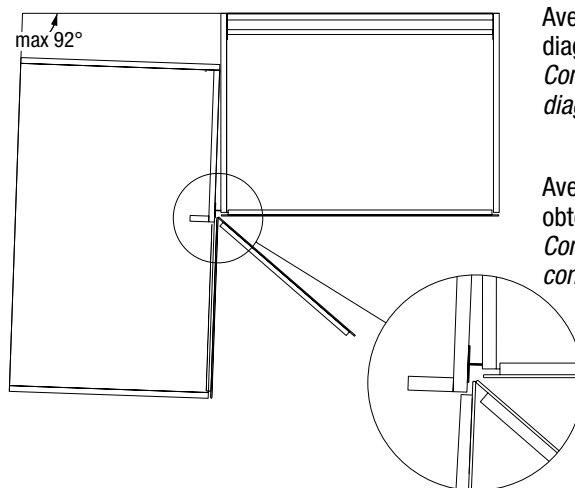
- el umbral de las ventanas;
- la ubicación y medidas en total de las columnas que haya;
- la ubicación de las tomas de gas y de la corriente eléctrica;
- la perpendicularidad de las paredes.

Si hubiera particulares o formas complejas, hay que hacer dibujos detallados y adjuntarlos al pedido.

ANGLE HORS ÉQUERRE QUI OUVRE//ÁNGULO FUERA DE ESCUADRA DE APERTURA



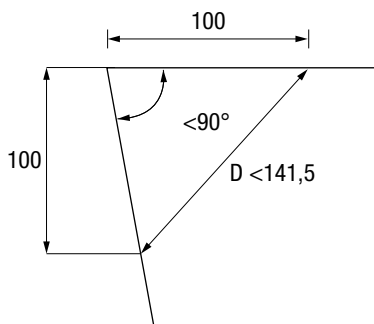
Angle > di 90
Diagonale > di 141,5
Ángulo > 90°
Diagonal > 141.5



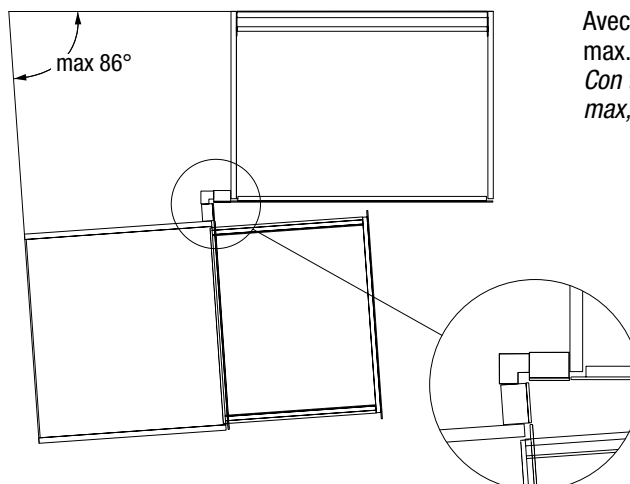
Avec angle accessible max 92°, diagonale max 144.
Con esquina accesible máx 92°, diagonal máx. 144.

Avec angle aveugle on peut obtenir angles majeurs.
Con una esquina ciega se pueden conseguir esquinas más amplias.

ANGLE HORS ÉQUERRE QUI FERME//ÁNGULO FUERA DE ESCUADRA DE CIERRE



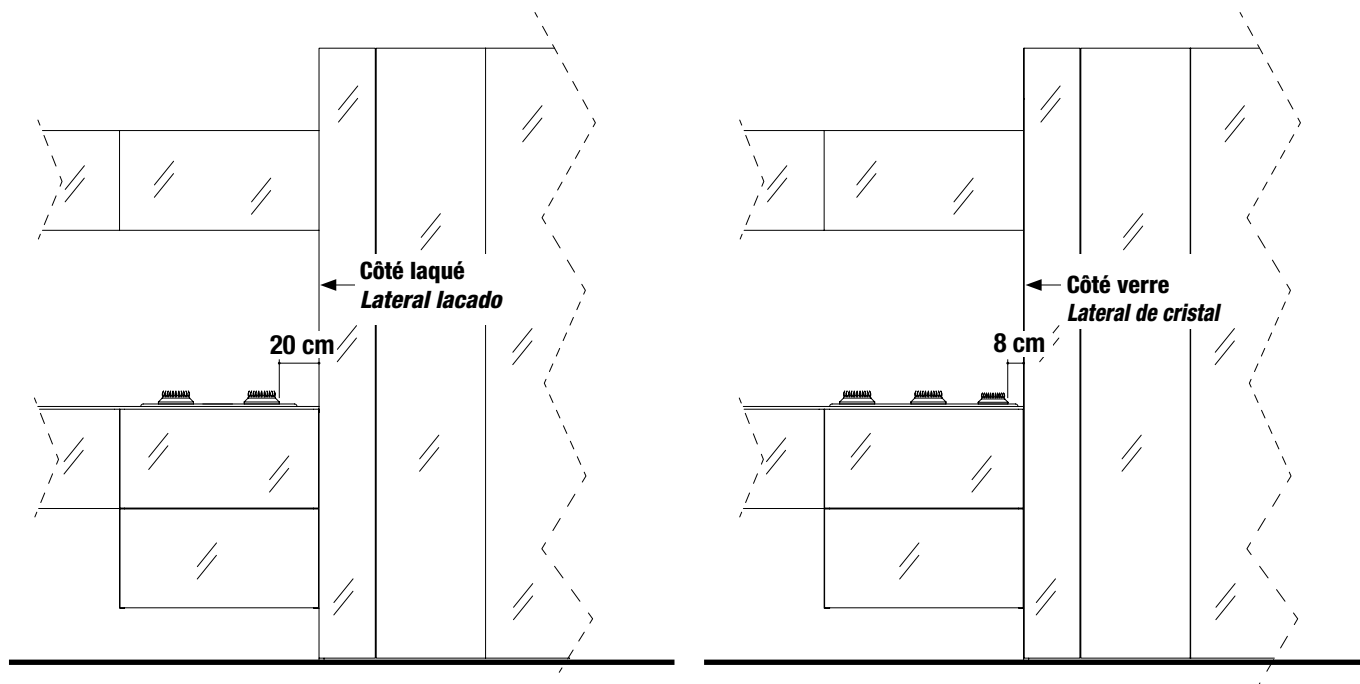
Angle < di 90
Diagonale < di 141,5
Ángulo < 90°
Diagonal < 141.5




Avec panneau de colmatage cm 6 max. angle 86°.
Con tapeta de terminación de 6 cm max, ángulo máx=86°

Solution avec angle aveugle et bandes de colmatage.
Solución con esquina ciega y tapetas de terminación.

Distance feus (plan de cuisson)//distancia fuegos (plano de cocción)



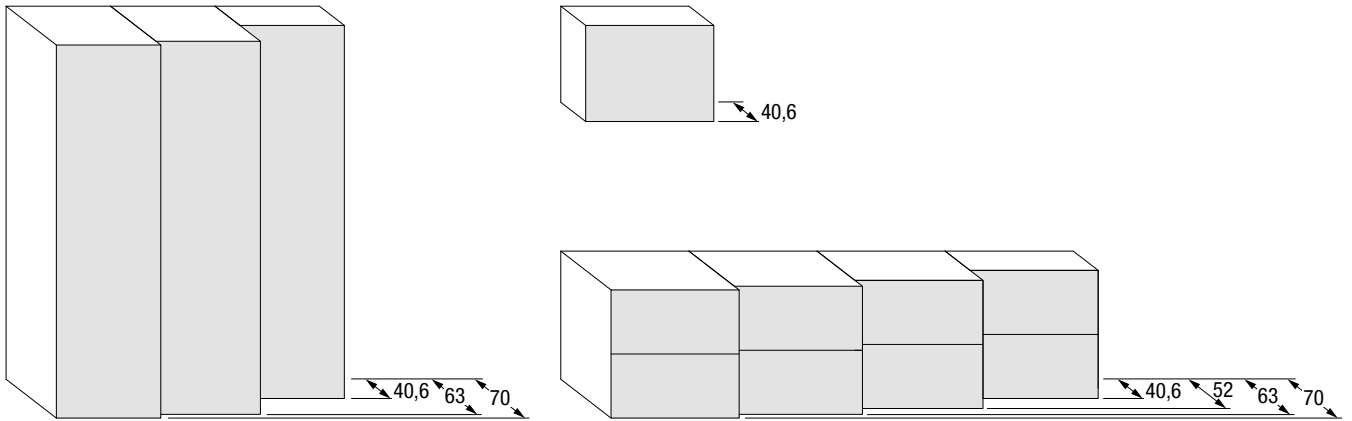
CONTRAINTES DE CONCEPTION//RESTRICCIONES DE DISEÑO



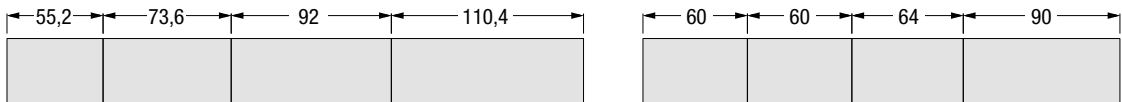
Dans le **meuble bas** h. 36,8, il faut prévoir « l'élément de couverture pour siphon » dans la mesure où le siphon n'a pas assez de place à l'intérieur de la base et il ressort par-dessous.

En la base para pila H. 36,8 hay que calcular "el elemento para cubrir el sifón", ya que éste no tiene espacio suficiente en el interior de la base porque sobresale por debajo.

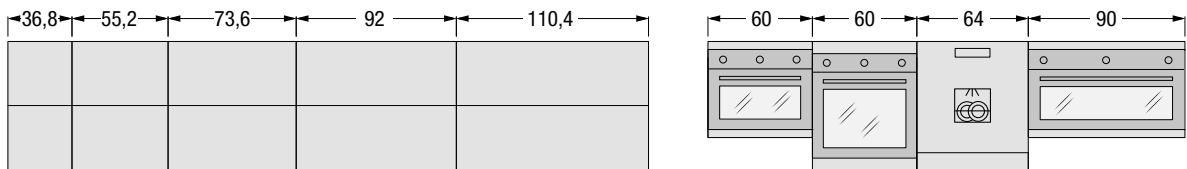
PROFONDEUR//PROFUNDIDAD



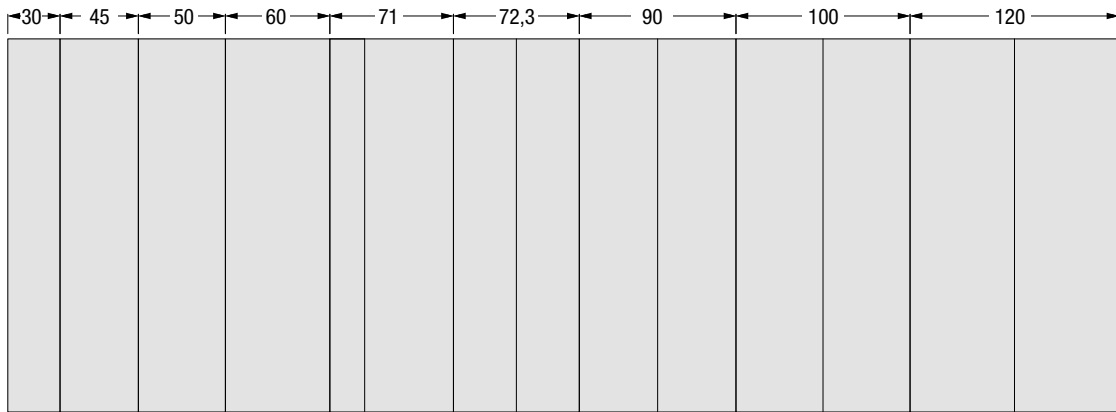
LARGEURS ELEMENTS HAUTS//ANCHO MUEBLES ALTOS



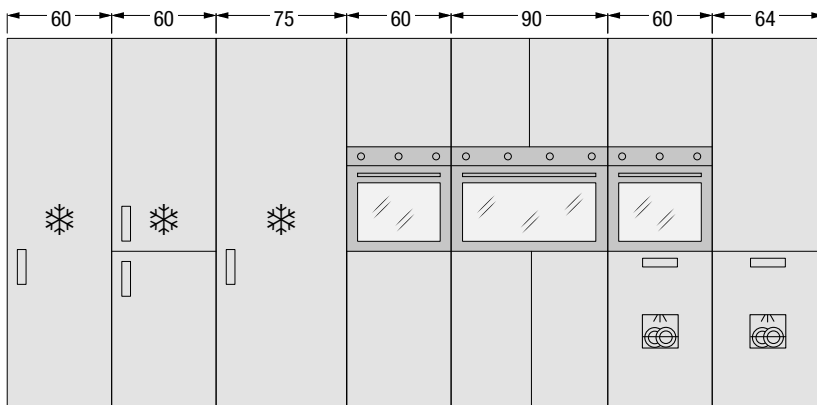
LARGEURS ELEMENTS BAS//ANCHO BASES



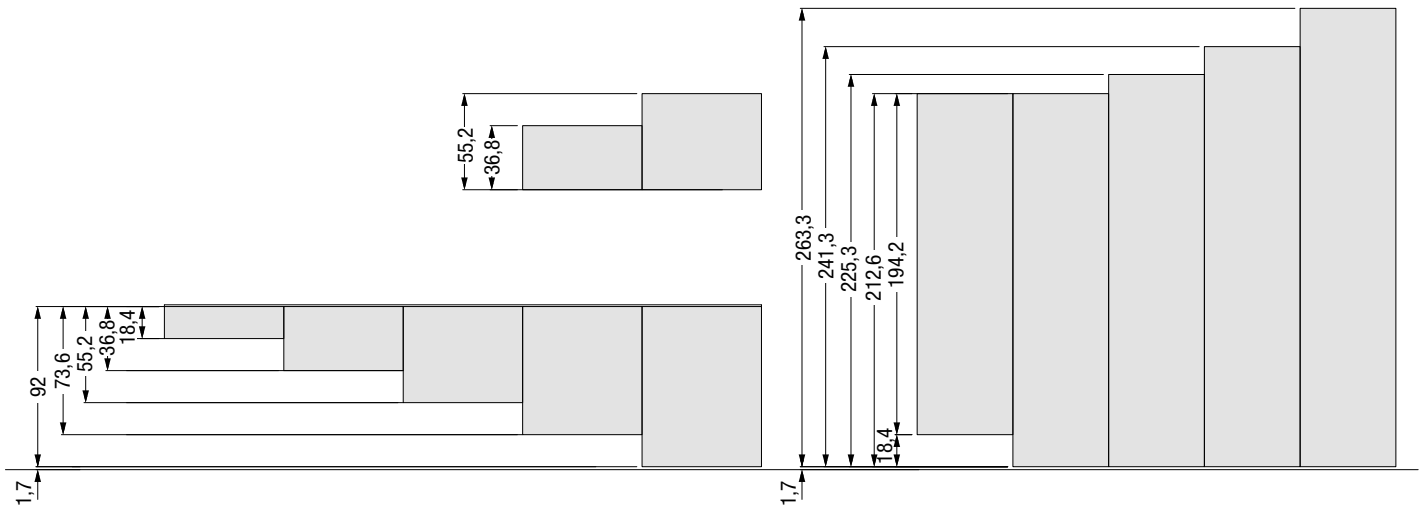
LARGEURS COLONNES//ANCHO COLUMNAS



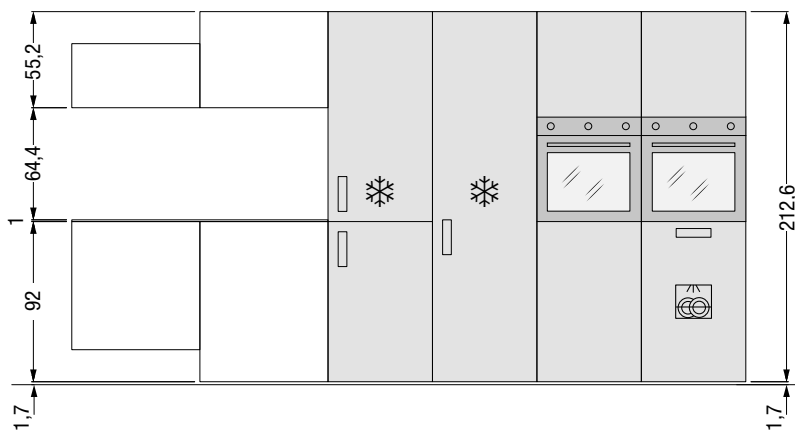
LARGEURS COLONNES AVEC ÉLECTROMÉNAGERS//ANCHO COLUMNAS CON ELECTRODOMÉSTICOS



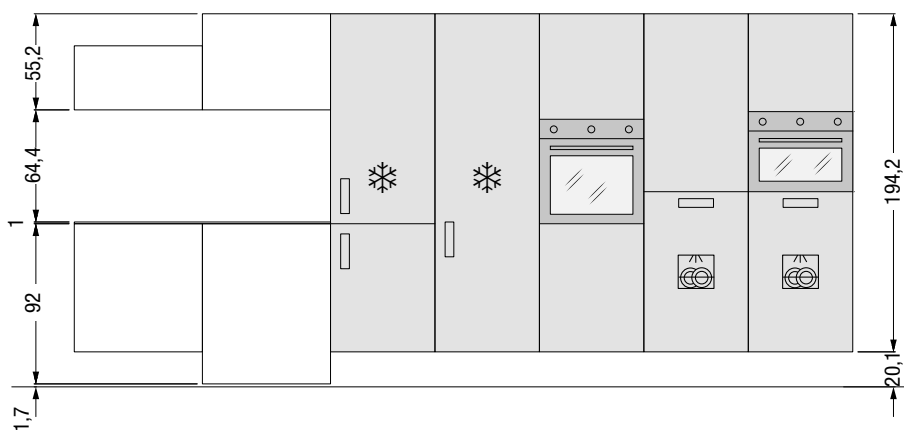
HAUTEUR//ALTURAS



ALIGNEMENT COLONNES AU SOL//ALINEACIÓN COLUMNAS A SUELO



ALIGNEMENT COLONNES SUSPENDUES//ALINEACIÓN COLUMNAS SUSPENDIDAS



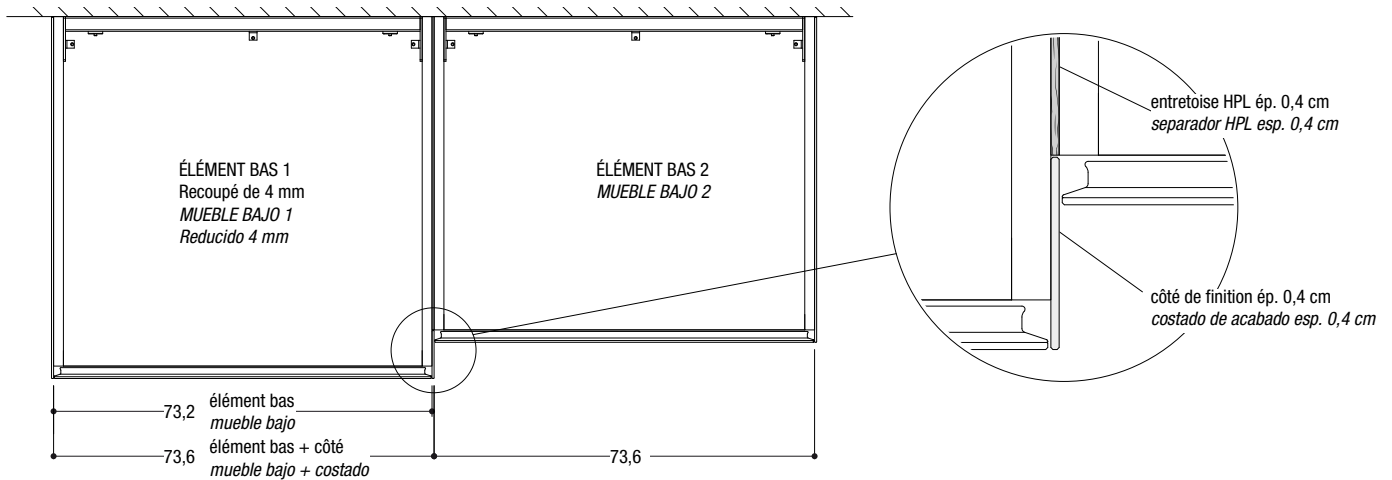
COMPOSITIONS AVEC CHANGEMENT DE PROFONDEUR//COMPOSICIONES CON CAMBIO DE PROFUNDIDAD

Il est possible de juxtaposer des éléments bas avec des profondeurs différentes (voir limitations).
 Se pueden combinar muebles bajos de distinta profundidad (ver limitaciones).

Murale//De pared

Pour les changements de profondeur, l'élément bas avec la profondeur la plus grande (ÉLÉMENT BAS 1) est recoupé de 4 mm pour compenser l'épaisseur du côté de finition.

En los cambios de profundidad, el mueble bajo de mayor profundidad (MUEBLE BAJO 1) se reduce 4 mm para compensar el espesor del costado de acabado.

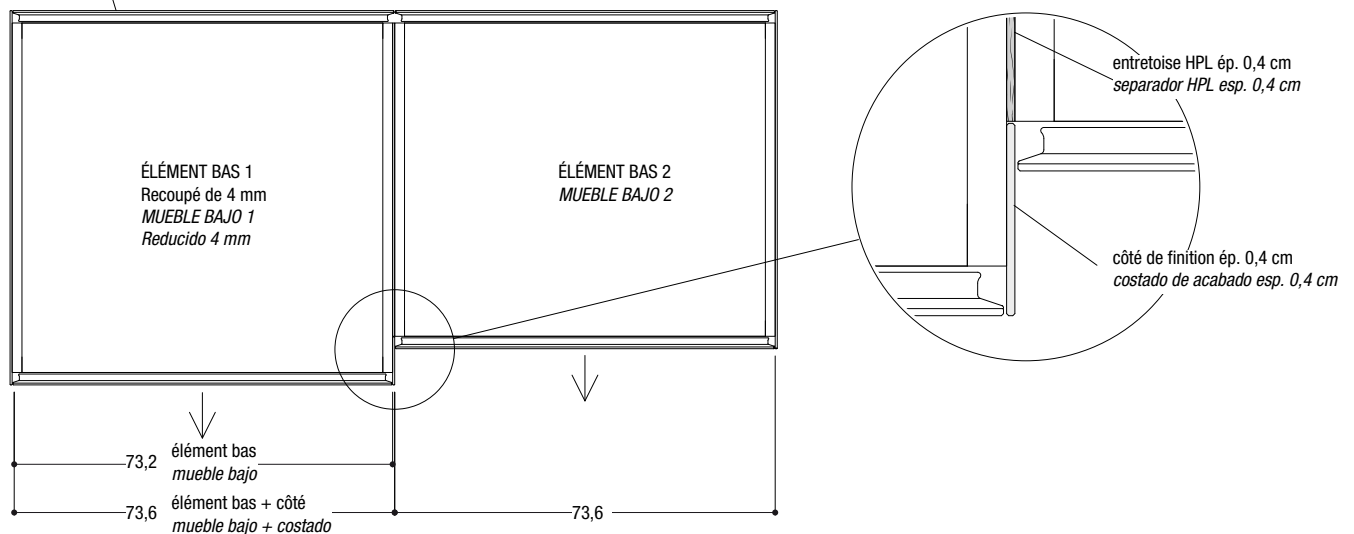


îlot//Isla

Pour les changements de profondeur, l'élément bas avec la profondeur la plus grande (ÉLÉMENT BAS 1) est recoupé de 4 mm pour compenser l'épaisseur du côté de finition.

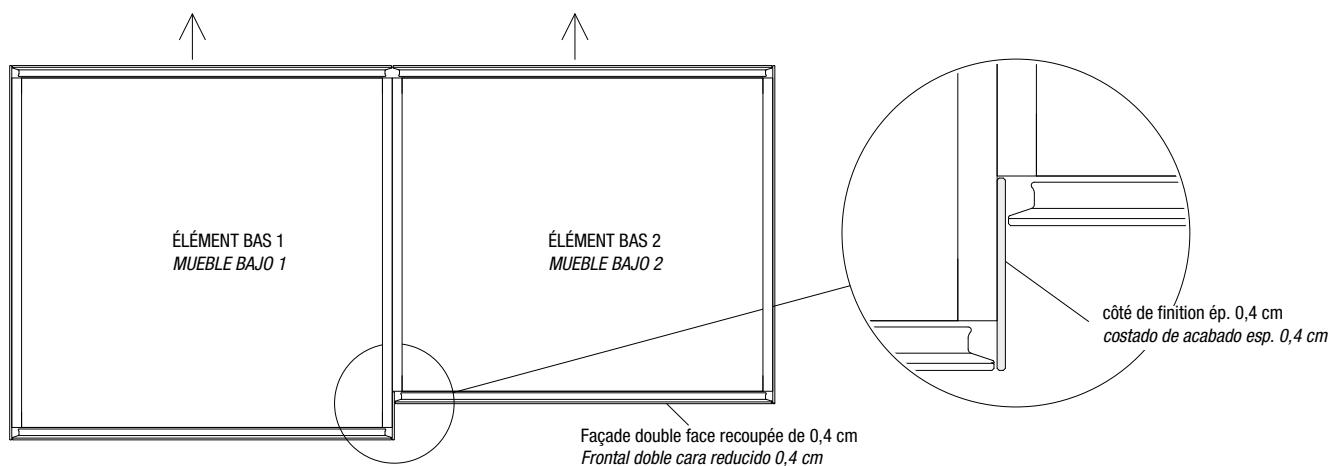
En los cambios de profundidad, el mueble bajo de mayor profundidad (MUEBLE BAJO 1) se reduce 4 mm para compensar el espesor del costado de acabado.

Façade double face majorée de 0,4 cm
 Frontal doble cara incrementado 0,4 cm



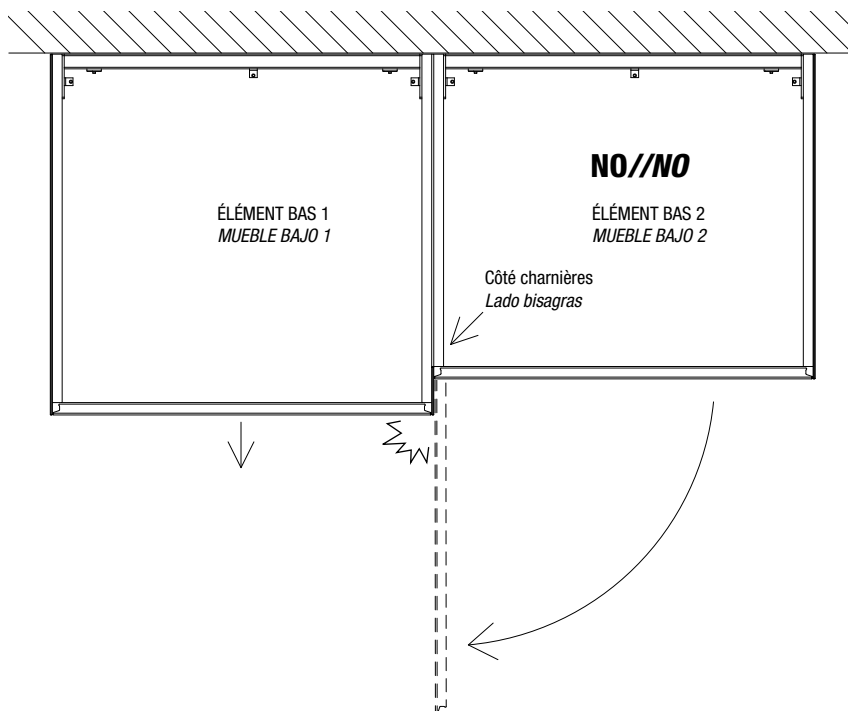
Si l'ouverture est du côté aligné, aucun élément bas n'est recoupé (on recoupe la façade double face de l'élément bas le moins profond).

Si la apertura es por el lado alineado, no se reduce ningún mueble bajo (se reduce el frontal de doble cara del mueble bajo menos profundo).




Limitations//Limitaciones

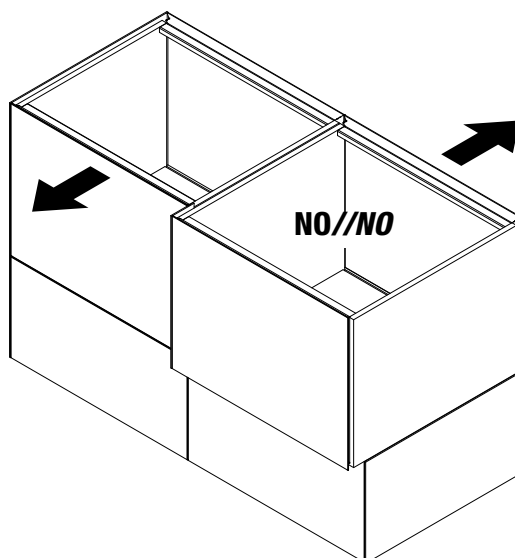
L'élément bas 2 ne peut pas avoir la porte avec ouverture vers la gauche.
El mueble bajo 2 no puede tener la puerta con apertura a izquierda.



Juxtaposition non faisable pour limites de réalisation du plan de travail. Il n'est possible de juxtaposer que deux éléments bas indépendants avec relatifs côtés de finition et plan de travail.
Combinación no factible por límites de producción de la encimera. Se pueden combinar solo dos muebles bajos independientes con los correspondientes costados de acabado y encimera.



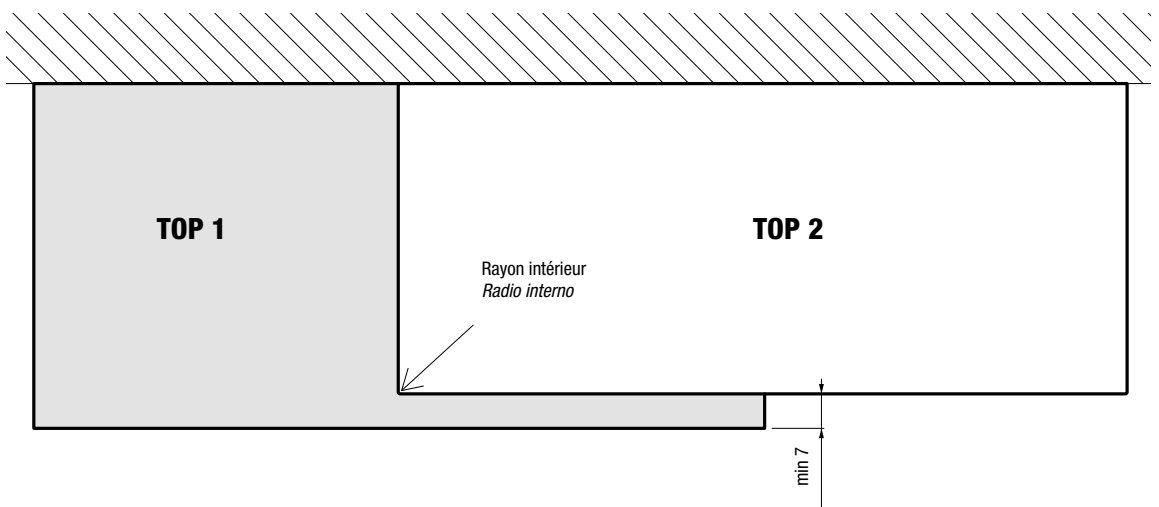
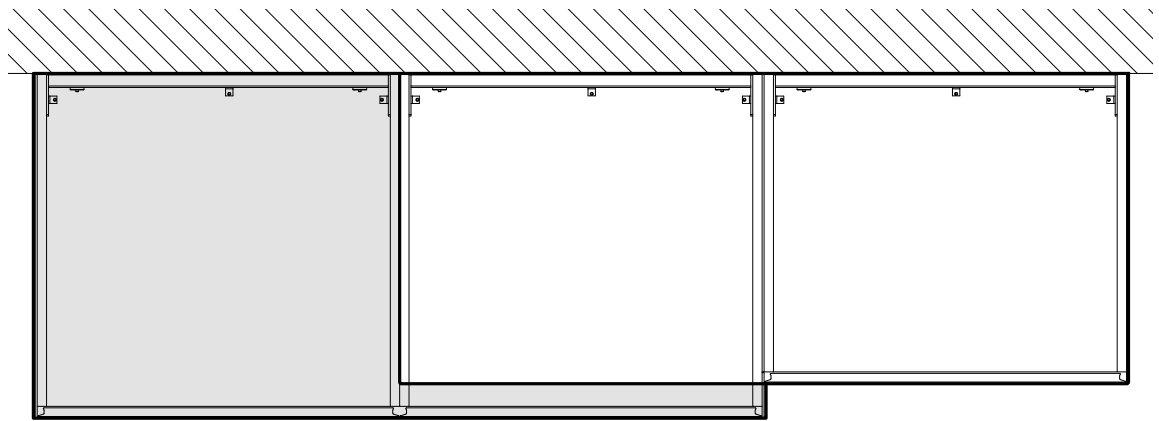
Les éléments bas avec différentes profondeurs et des ouvertures opposées ne sont pas faisables.
Los muebles bajos con diferentes profundidades y aperturas opuestas no son factibles.



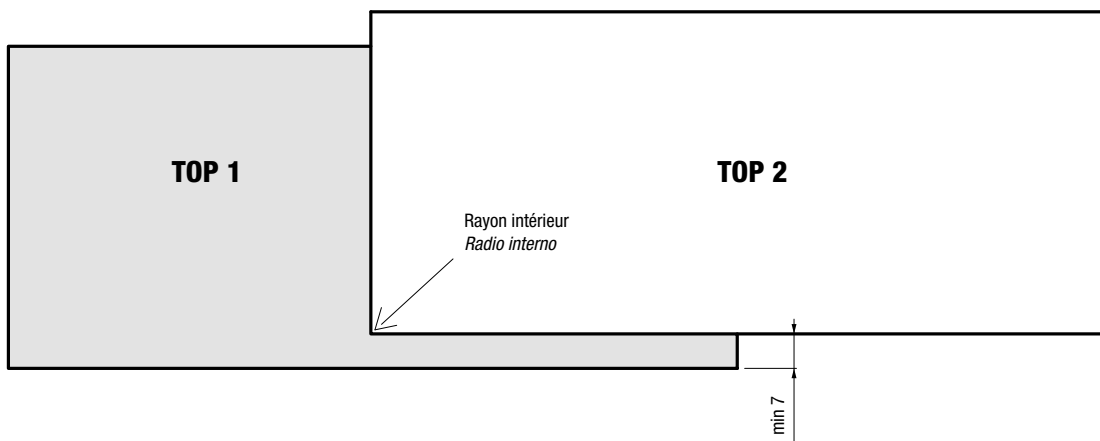

TOP FUSION

Le plan de travail le plus profond est façonné pour obtenir l'effet de compénétration des volumes avec différents coloris ou matériaux.
La encimera más profunda se produce de manera que se obtenga un efecto de compenetración de los volúmenes con diferentes colores o materiales.

Murale//De pared

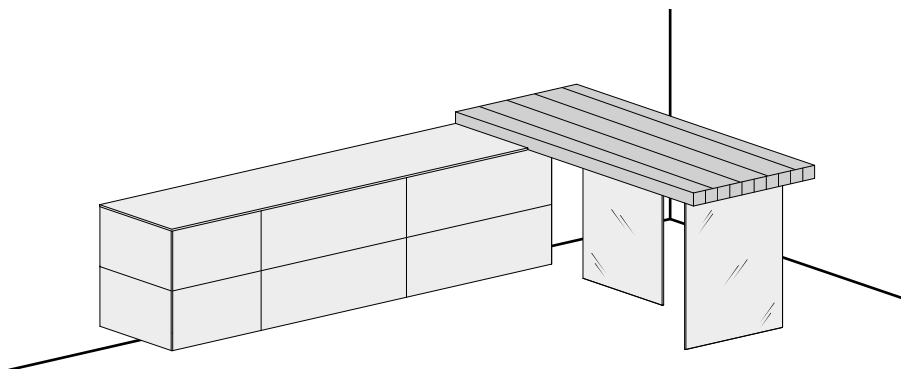


Îlot//Isla



Associations de plans de travaux admis
Combinaciones de encimeras posibles

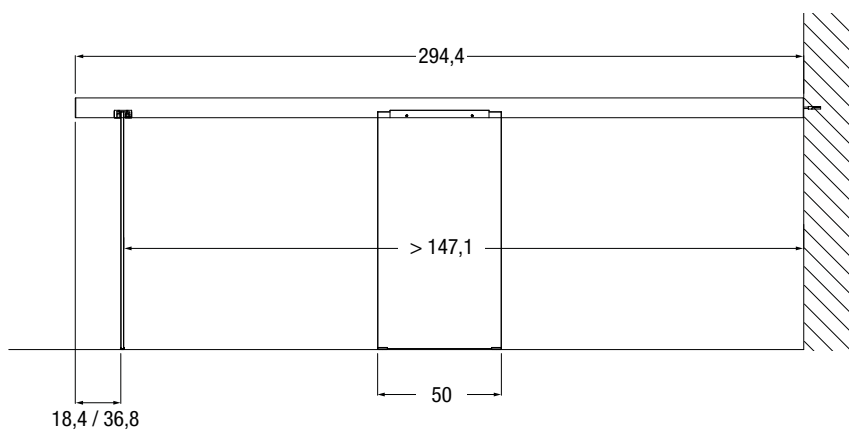
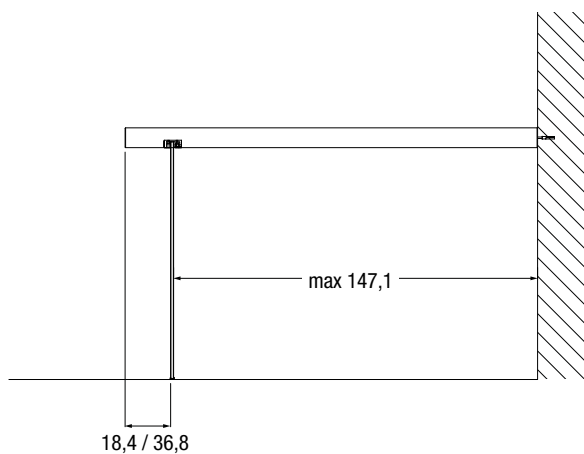
TOP 1	RAYON INTÉRIEUR RADIO INTERNO	TOP 2
Laminglass	0	Verre//Cristal Acier//Acero Wildwood Fenix
Stratifié Fenix//Laminado Fenix	0	Verre//Cristal Wildwood Laminglass Fenix Acier//Acero
Verre//Cristal	8	Verre//Cristal Wildwood Quartz//Cuarzo
Xglass	8	Verre//Cristal Wildwood Quartz//Cuarzo
Wildwood	0	Verre//Cristal Wildwood Laminglass Fenix Quartz//Cuarzo Acier//Acero
Quartz//Cuarzo	4	Wildwood Quartz//Cuarzo
Acier//Acero		Non Faisable//No factible

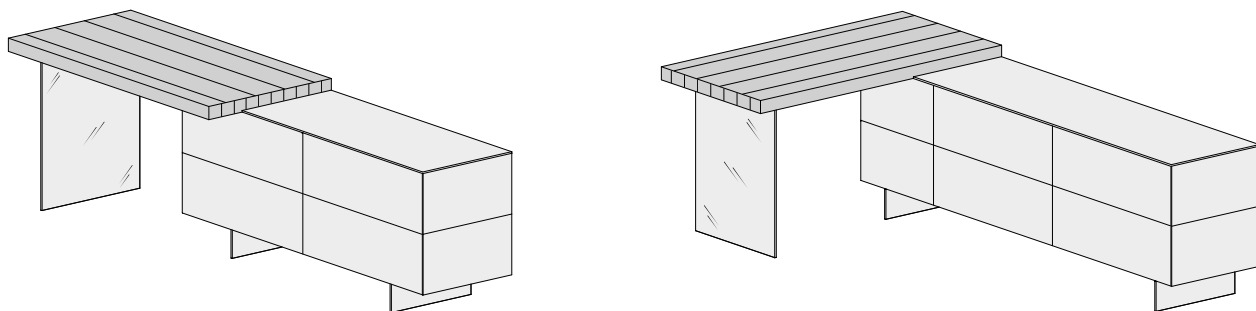


Règle pour saillie de la péninsule et supports en verre//Regla para saliente de península y soportes de cristal

Avec une saillie supérieure à 147,1 un deuxième verre est prévu.

Para saliente mayor de 147,1 se necesita un segundo cristal.

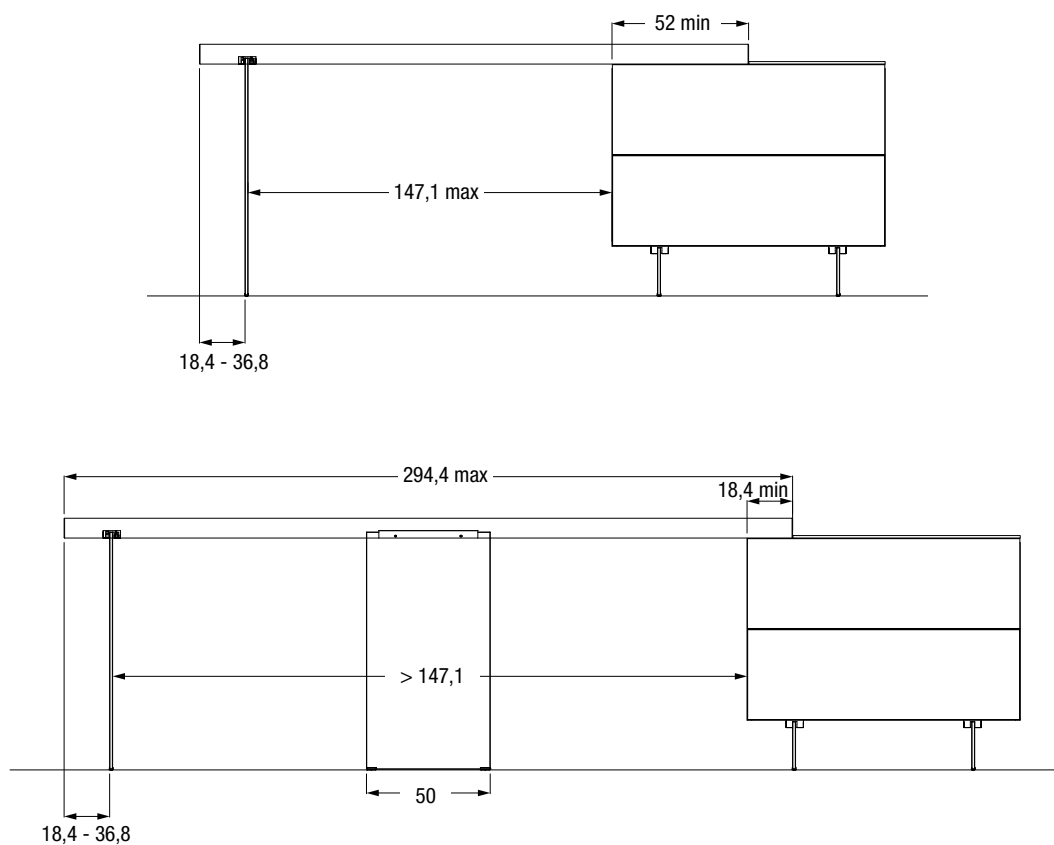




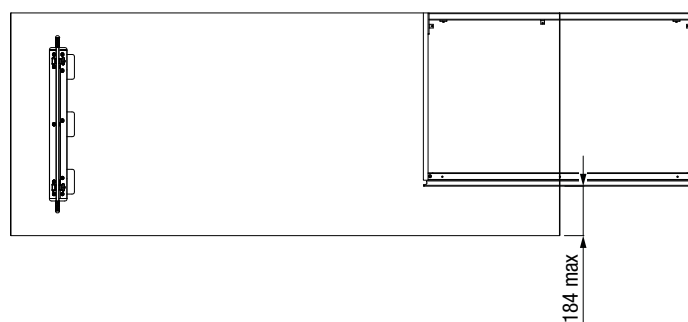
Règle pour saillie de la péninsule et supports en verre//Regla para saliente de península y soportes de cristal

Avec une saillie supérieure à 147,1 un deuxième verre est prévu.

Para saliente mayor de 147,1 se necesita un segundo cristal.



Saillie latérale maximum//Saliente lateral máximo



ÎLOTS OU ÉLÉMENTS BAS MURAUX//ISLAS O MUEBLES BAJOS DE PARED

Pour les îlots simples, la largeur minimale est de 220,8 cm.

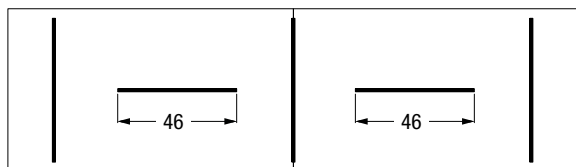
Prévoir des supports latéraux externes-internes et des supports parallèles internes comme dans les exemples.

Positionner les supports internes de manière à ce que les côtés des éléments bas déchargent leur poids sur ceux-ci.

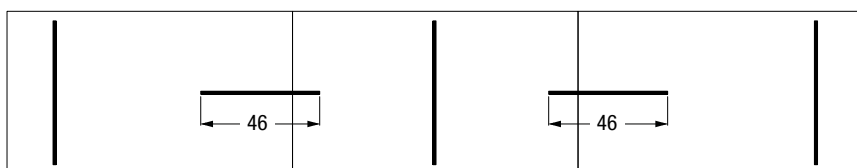
Para islas individuales, el ancho mínimo es de 220,8 cm.

Incluir soportes laterales externos-internos y los soportes paralelos internos según los ejemplos.

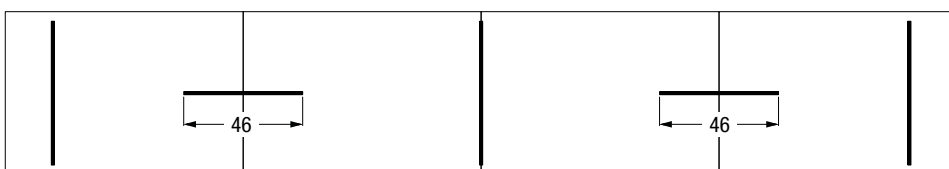
Colocar los soportes internos de manera que los costados de los muebles bajos descarguen su peso sobre ellos.



2 MEUBLES BAS//BASES



3 MEUBLES BAS//BASES



4 MEUBLES BAS//BASES

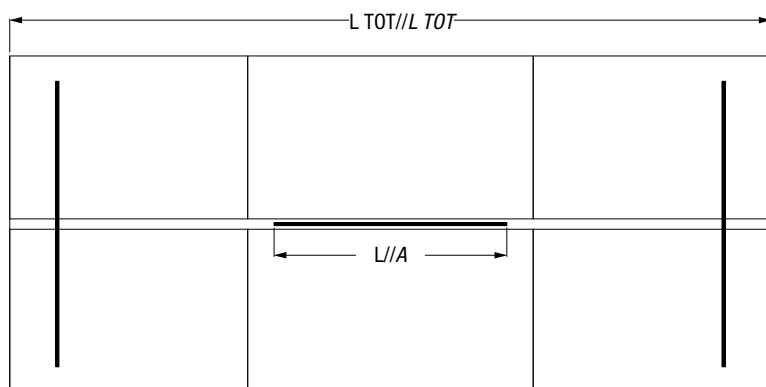
ÎLOTS DOUBLES//ISLAS DOBLES

Pour les îlots doubles, la largeur minimale est de 147,2 cm.

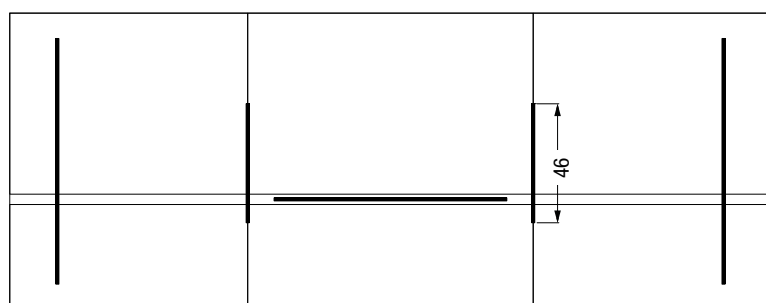
Prévoir 2 des supports latéraux externes et un support parallèle central.

Para islas dobles, el ancho mínimo es de 147,2 cm.

Incluir 2 soportes laterales externos y un soporte paralelo central.



L//A	L TOT//L TOT
50	184
70	220,80
90	294,40
110,40	331,20



Prévoir 2 des supports latéraux internes pour les compositions avec une profondeur 40,6 cm assortie à la profondeur 63 ou 70 cm et une largeur tot ≥ de 294,4.

Incluir 2 soportes laterales internos para composiciones con profundidad 40,6 cm combinada con profundidad 63 o 70 cm y un ancho tot ≥ de 294,4.

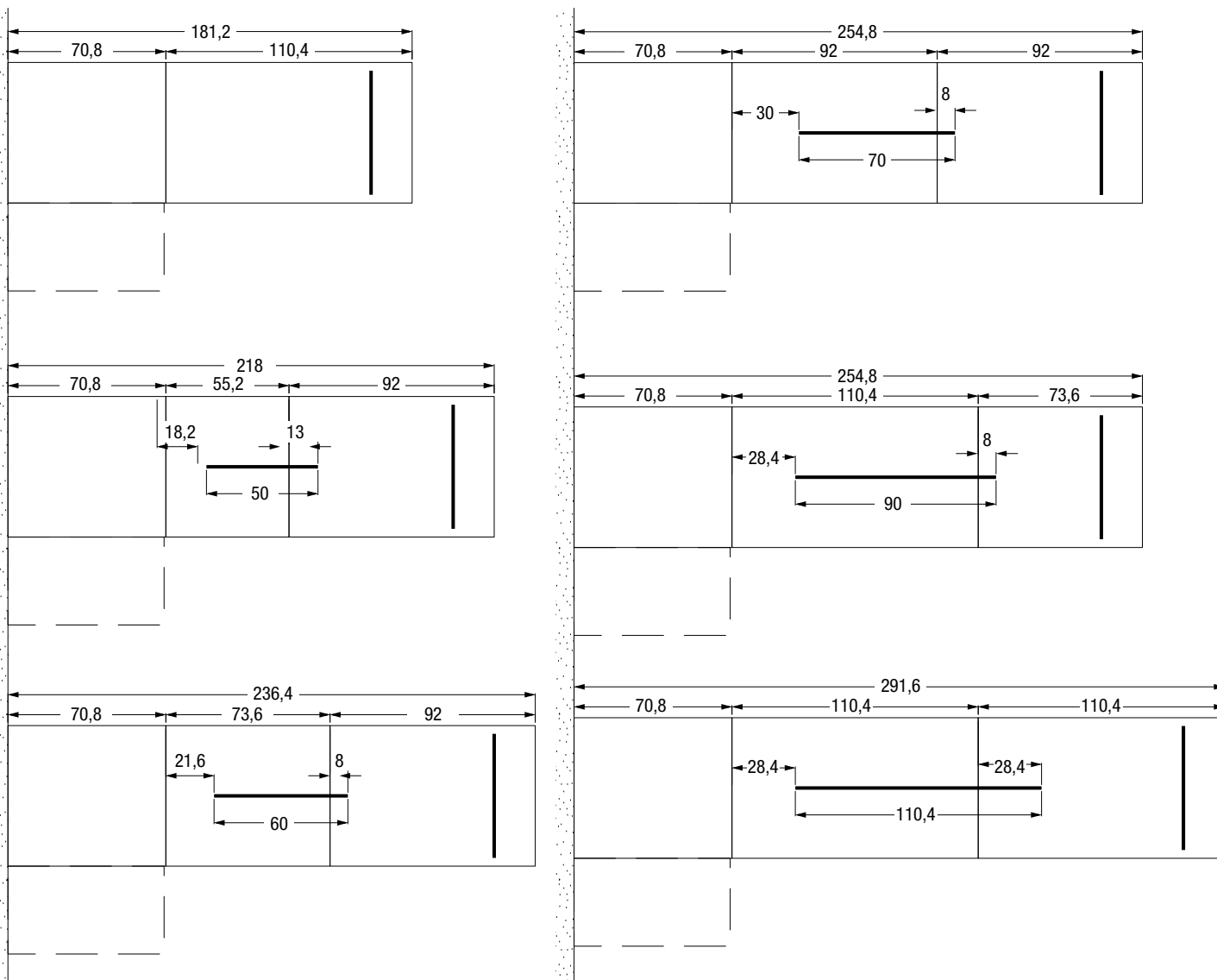
PÉNINSULES//PENÍNSULAS

Prévoir un support latéral externe.

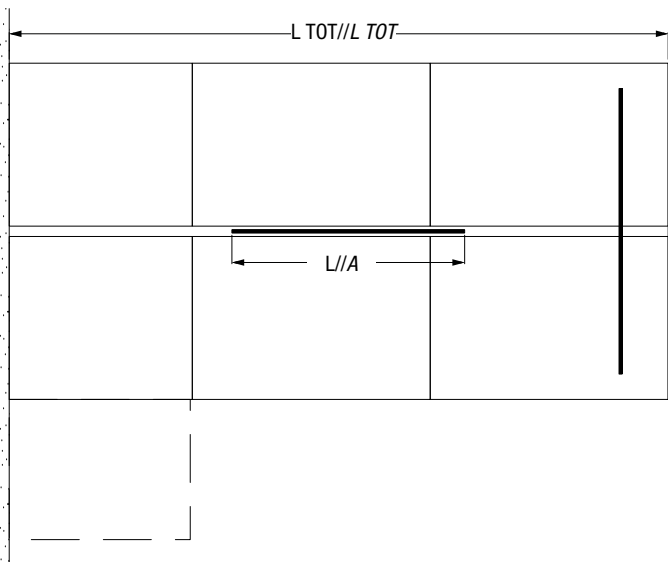
Avec 2 des éléments bas autres que l'angle de la péninsule, prévoir un support parallèle interne. Sa mesure dépend de la largeur totale et de la base centrale.

Incluir un soporte lateral externo.

Con 2 muebles bajos más allá de la esquina de la península, incluir un soporte paralelo interno. Su medida depende del ancho total y del mueble bajo central.



PÉNINSULES DOBLES//PENÍNSULAS DOBLES



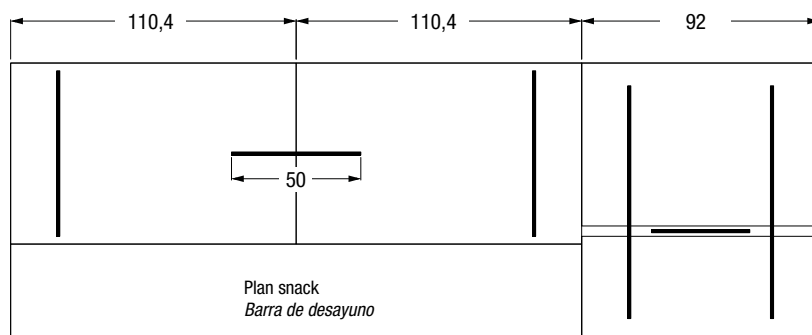
L//A	L TOT//L TOT
70	220,00
90	254,80
110,40	291,60

COMPOSITIONS MIXTES//COMPOSICIONES MIXTAS**Îlot + îlot double**

Les deux compositions à îlot côte à côte et la présence du plan snack rendent inutiles l'utilisation des supports latéraux internes.

Isla + isla doble

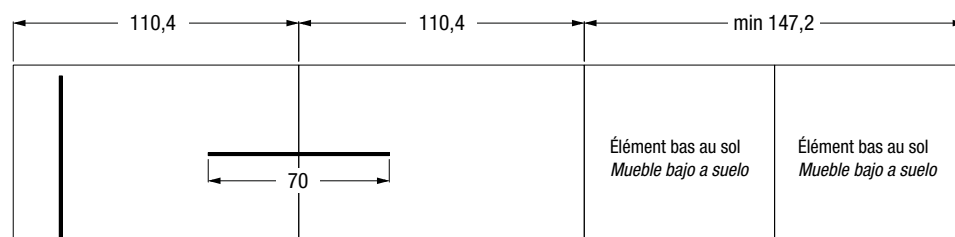
Las dos composiciones isla lado a lado y la presencia de la barra de desayuno hacen innecesario el uso de los soportes laterales internos.

**Péninsule + éléments bas au sol**

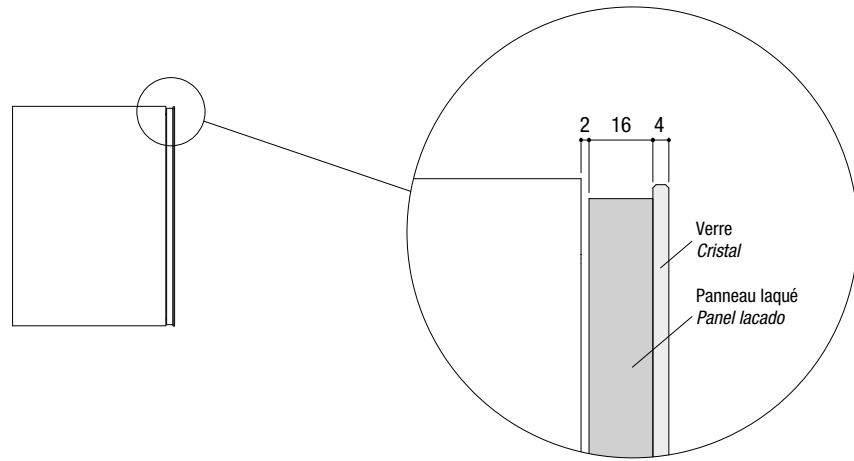
La composition suspendue est à considérer comme un îlot simple mais en étant accroché à des éléments bas au sol (de largeur minimale 147,2), le nombre de supports internes est réduit et dépend du nombre d'éléments bas suspendus.

Península + muebles bajos a suelo

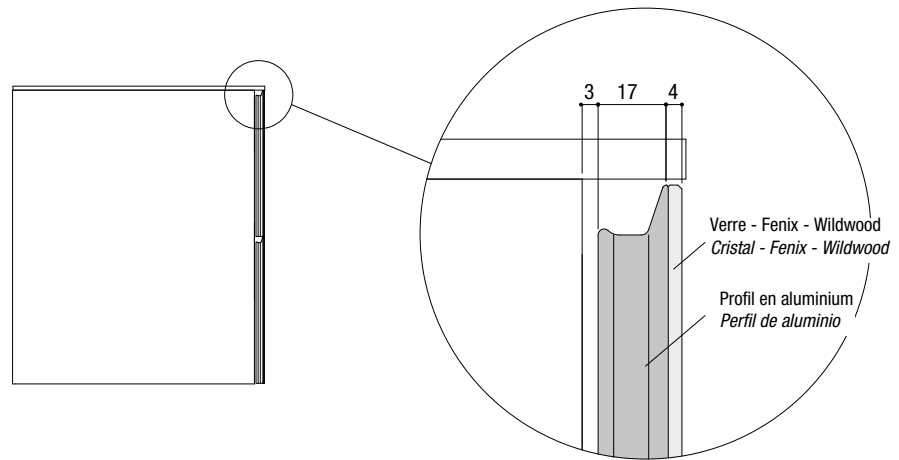
La composición suspendida debe considerarse como una isla individual, pero al estar enganchada a muebles bajos a suelo (de ancho mínimo 147,2), el número de soportes internos se reduce y depende del número de muebles bajos suspendidos.



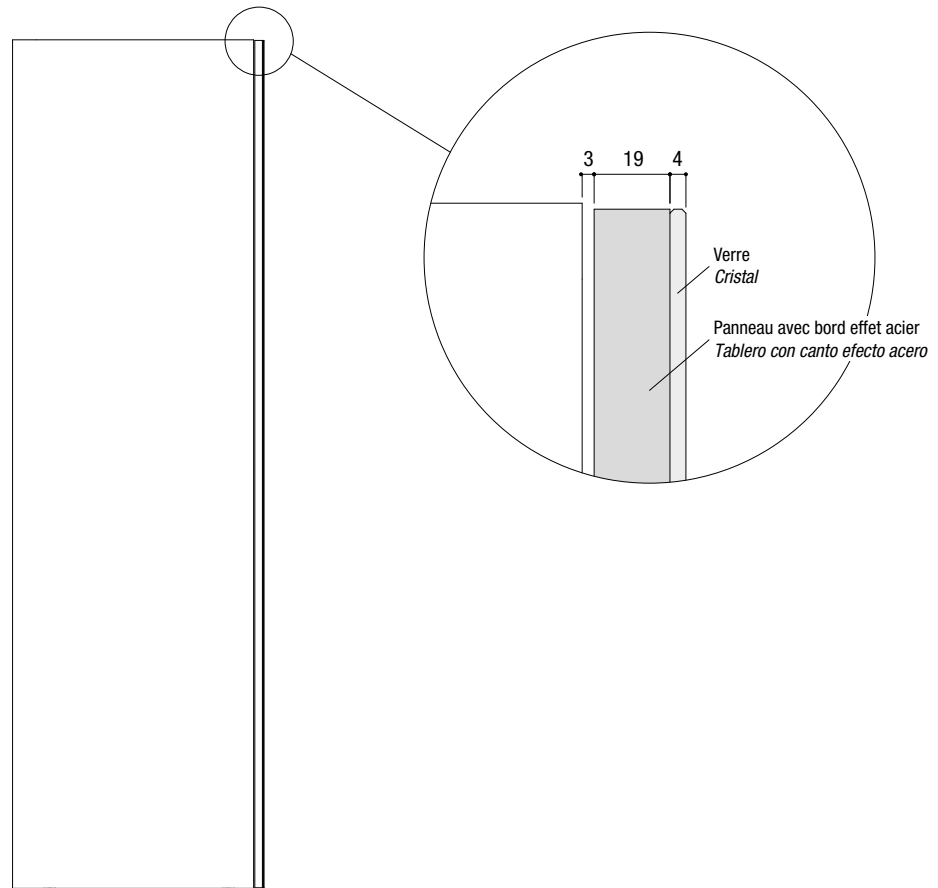
Élément haut 36e8
Mueble alto 36e8



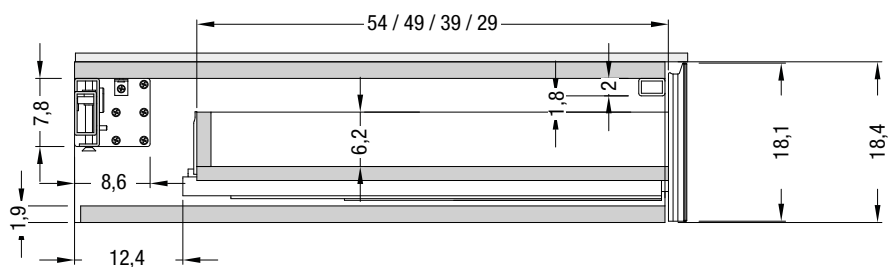
Bases 36e8
BASES 36e8



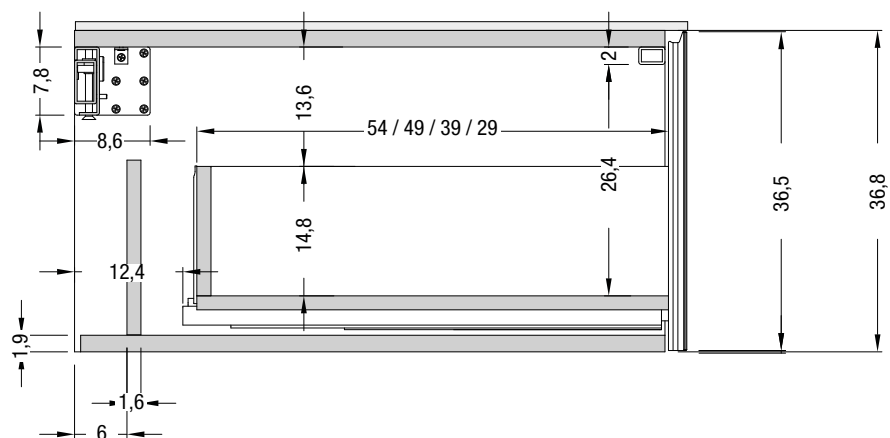
Colonne 36e8 et N.O.W.
Columna 36e8 y N.O.W.



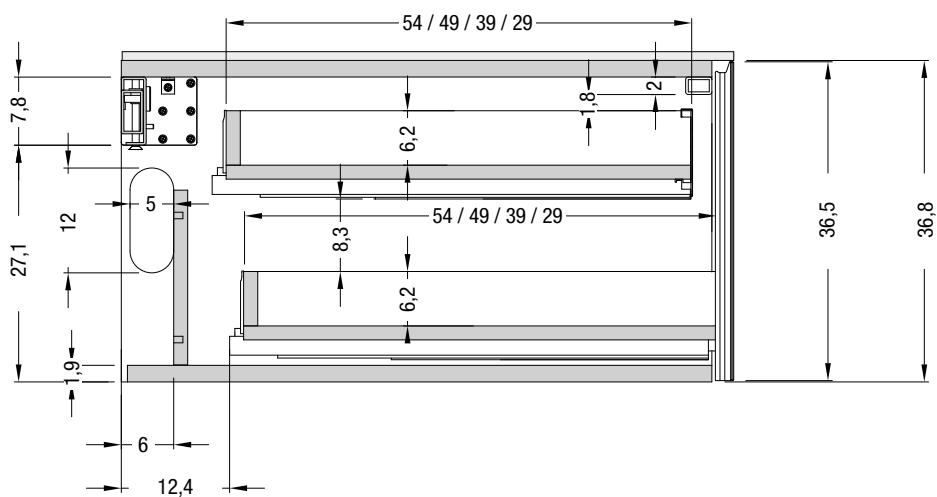
Élément bas avec tiroir H 18,4 cm//Mueble bajo con cajón H 18,4 cm



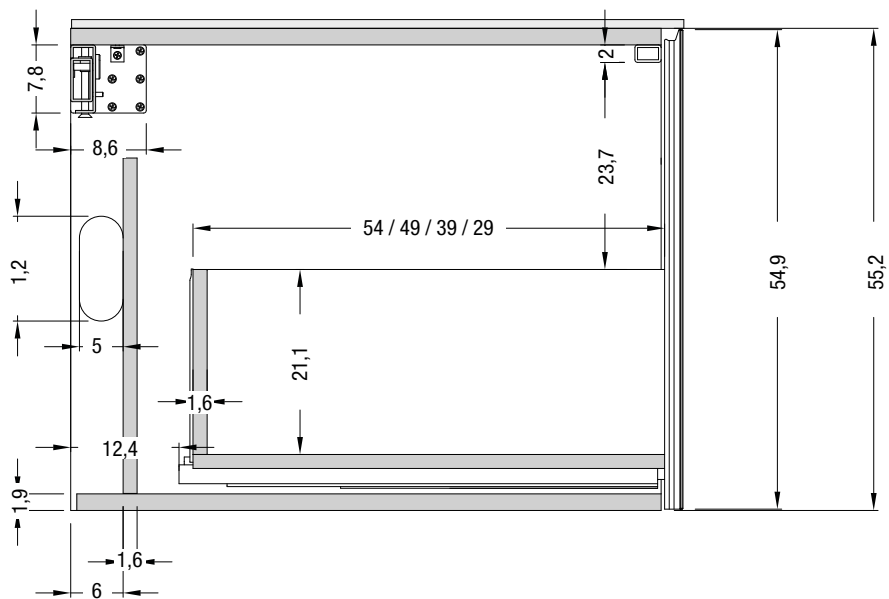
Élément bas avec grand tiroir H 36,8 cm//Mueble bajo con gaveta H 36,8 cm



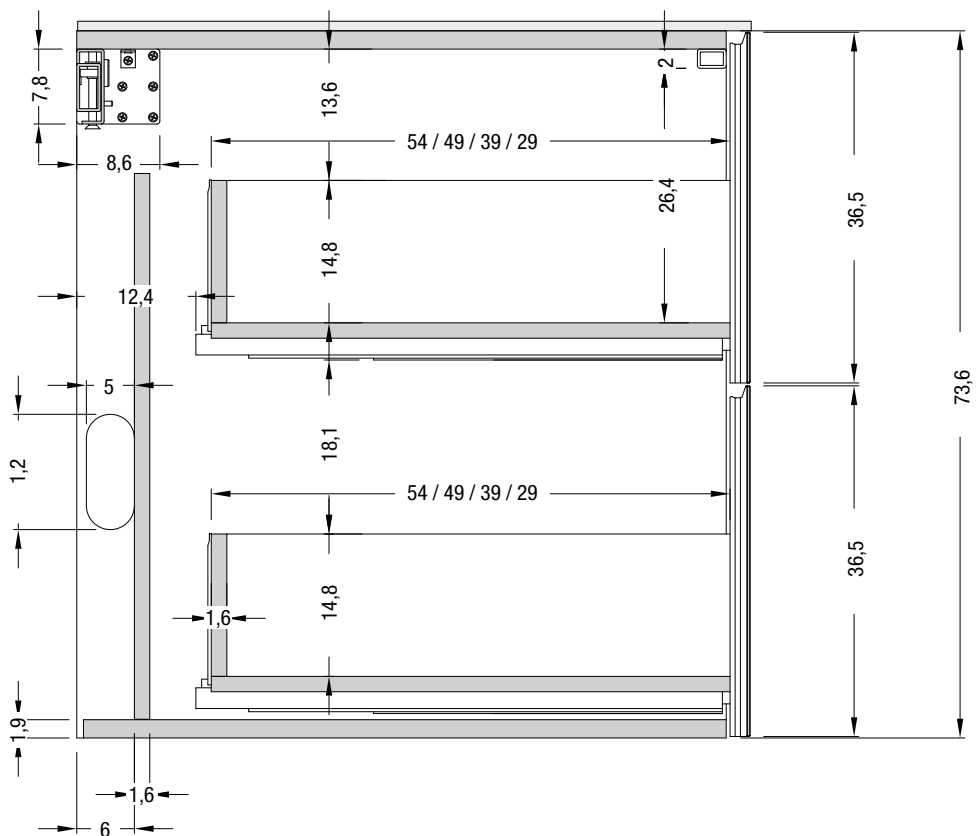
Élément bas 1 grand tiroir H 36,8 cm avec tiroir intérieur//Mueble bajo 1 gaveta H 36,8 cm con cajón interno



Élément bas 1 grand tiroir H 55,2 cm//Mueble bajo 1 gaveta H 55,2 cm



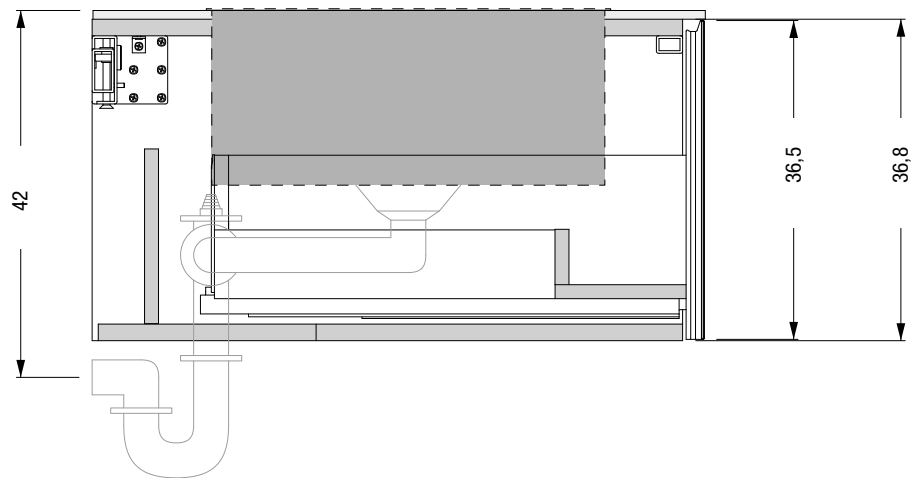
Élément bas 2 grands tiroirs H 73,6 cm//Mueble bajo 2 gavetas H 73,6 cm



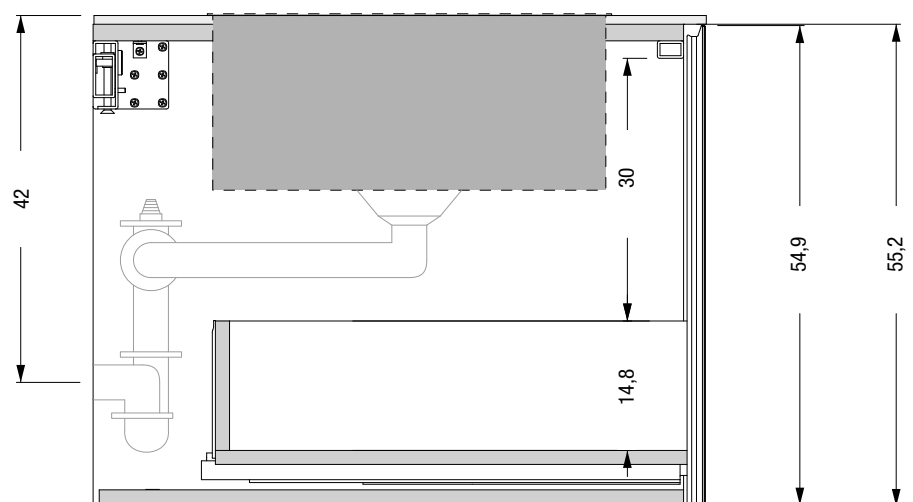
DÉTAILS DES ÉLÉMENTS BAS POUR ÉVIER // DETALLES DE LOS MUEBLES PARA FREGADERO

La position conseillée pour les évacuations doit toujours être vérifiée en fonction des caractéristiques du lavabo et du siphon.
La posición recomendada para los desagües debe verificarse siempre de acuerdo con las características del lavabo y del sifón.

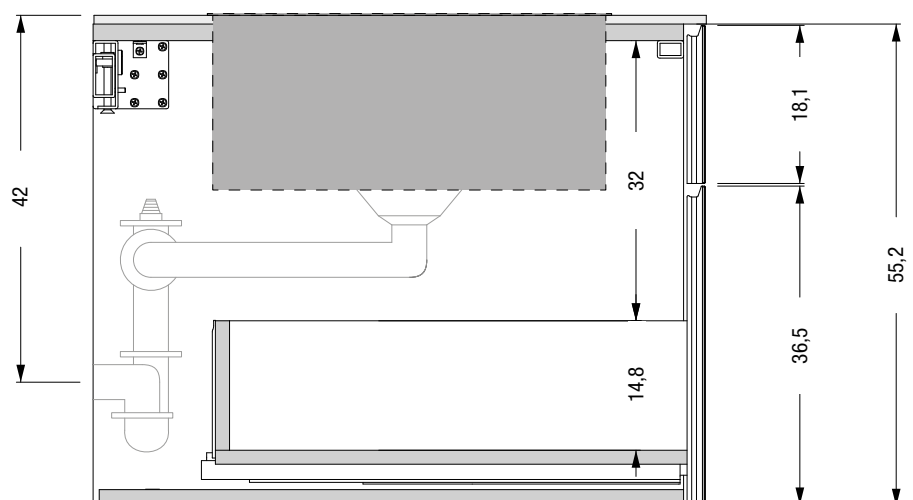
Élément bas H 36,8 cm avec grand tiroir façonné // Mueble bajo H 36,8 cm con gaveta perfilada



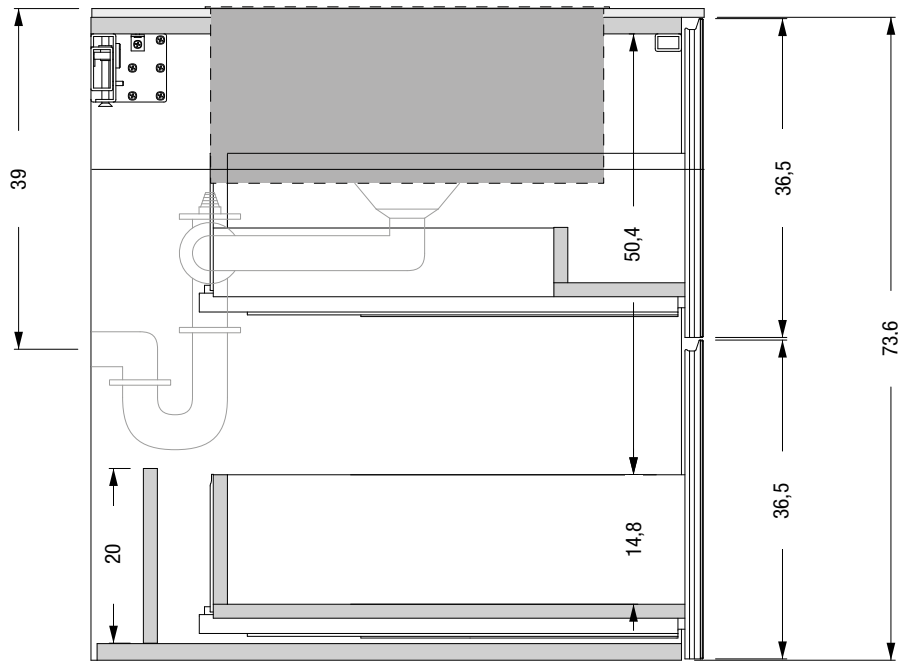
Élément bas H 55,2 cm avec grand tiroir rabaisé // Mueble bajo H 55,2 cm con gaveta rebajada



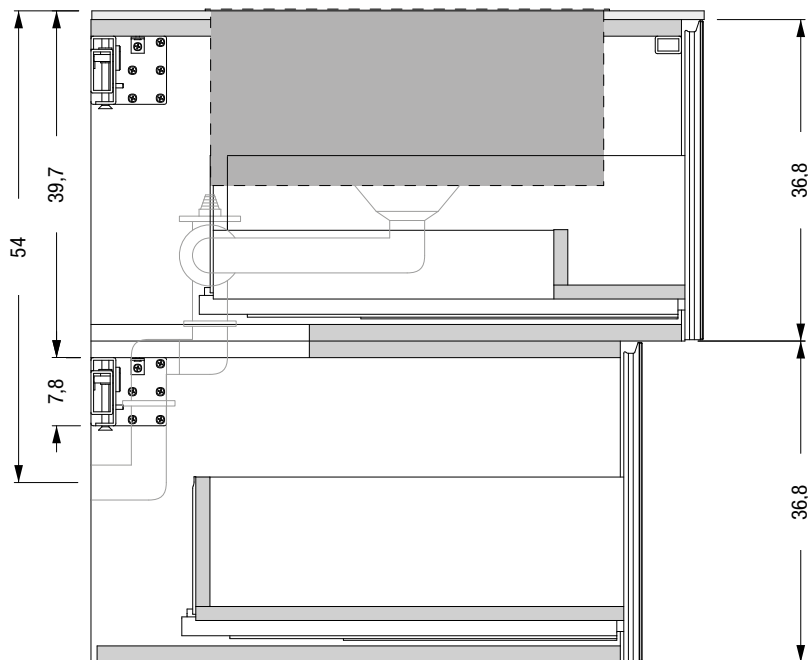
Élément bas H 55,2 cm avec façade fixe et grand tiroir H 36,8 cm // Mueble bajo H 55,2 cm con frontal fijo y gaveta H 36,8 cm



Élément bas H 73,6 cm avec grand tiroir façonné H 36,8 cm et grand tiroir H 36,8 cm//Mueble bajo H 73,6 cm con una gaveta perfilada H 36,8 cm una gaveta H 36,8 cm



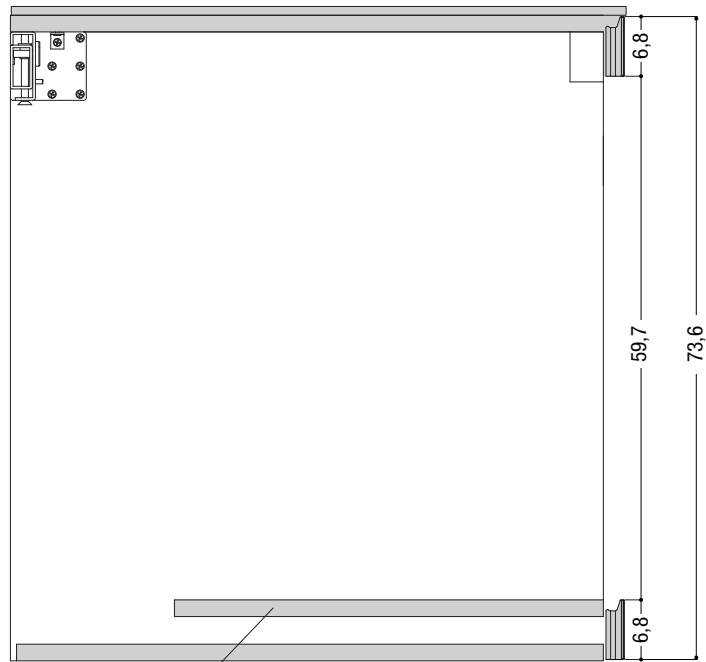
Éléments bas H 36,8 cm superposés avec changement de profondeur//Muebles bajos H 36,8 superpuestos con cambio de profundidad



BASE FOUR//BASE HORNO

Pour four standard
Para horno estándar

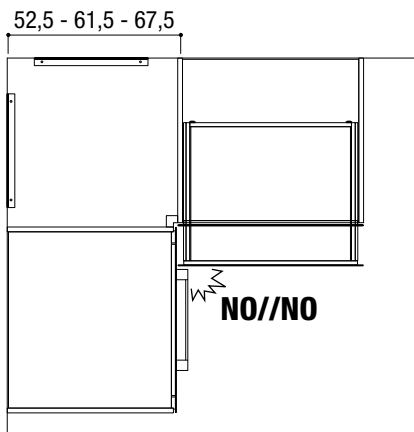
SECTION LATÉRALE
SECCIÓN LATERAL



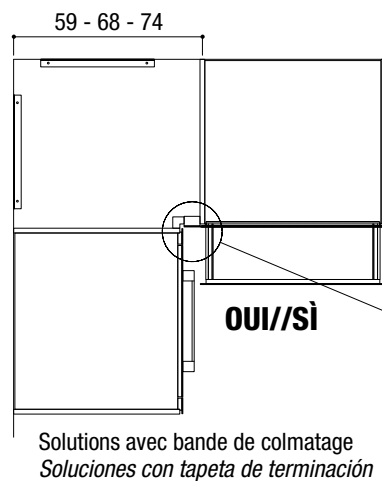
FOND RÉGLABLE EN HAUTEUR
FONDO REGULABLE EN ALTURA

COMPOSITIONS AVEC BASE FOUR EN ANGLE//COMPOSICIONES CON BASE HORNO ANGULAR

Solutions avec angle aveugle
Soluciones con esquina ciega



NO//NO

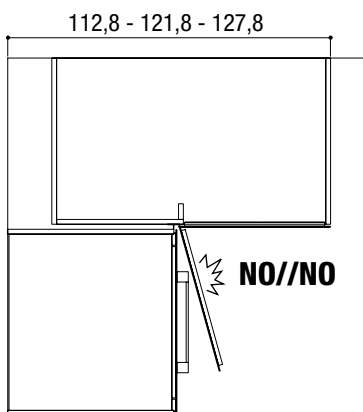


OUI//SI

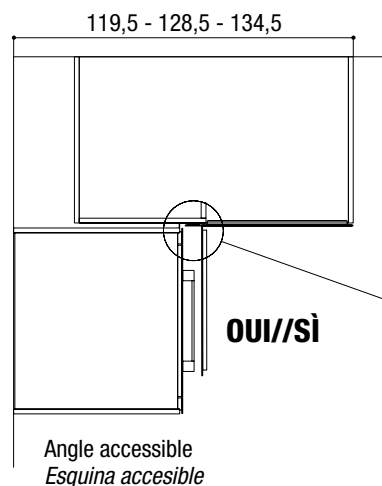
Solutions avec bande de colmatage
Soluciones con tapeta de terminación

ATTENTION: l'encombrement augmente de 6,5 cm par rapport à l'angle standard.
ADVERTENCIA: la superficie ocupada aumenta de 6,5 cm respecto de la esquina estándar.

Solutions avec angle accessible
Soluciones con esquina accesible



NO//NO



OUI//SI

Angle accessible
Esquina accesible

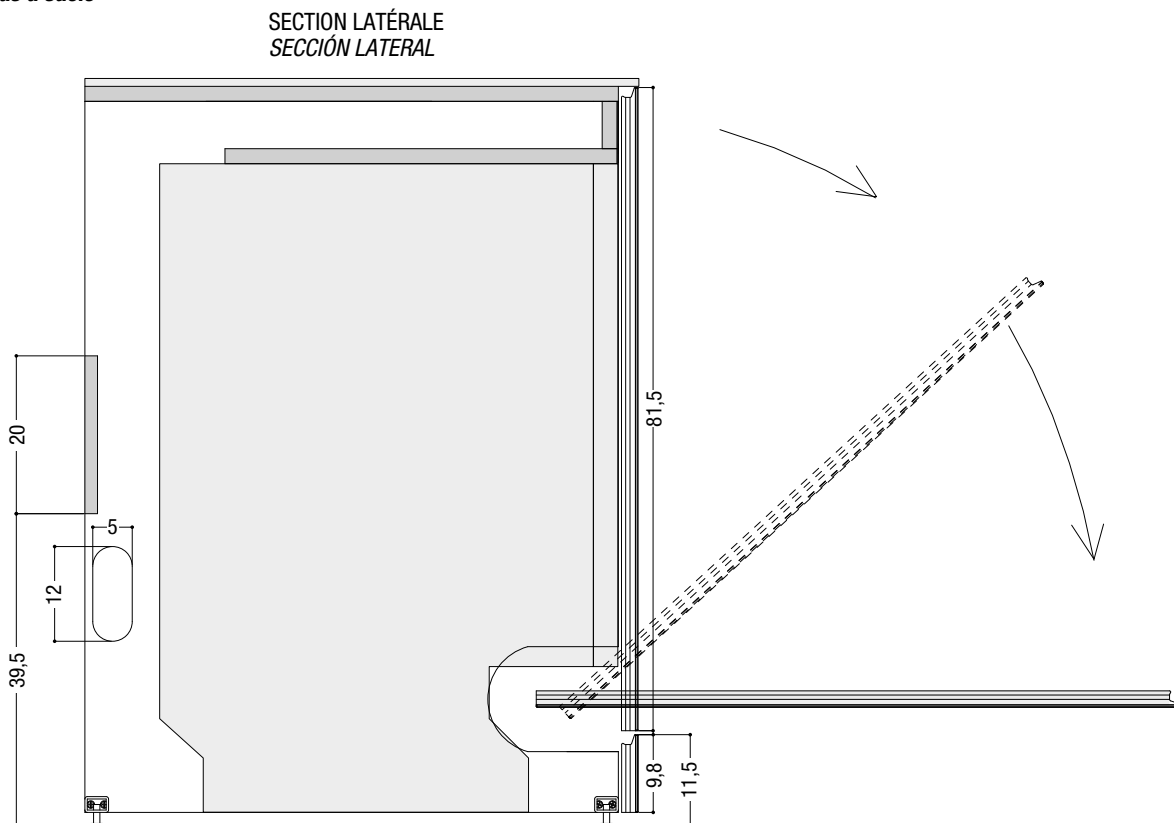
ATTENTION: l'encombrement augmente de 6,5 cm par rapport à l'angle standard.
ADVERTENCIA: la superficie ocupada aumenta de 6,5 cm respecto de la esquina estándar.

ÉLÉMENT BAS LAVE-VAISSELLE//MUEBLE BAJO PARA LAVAVAJILLAS

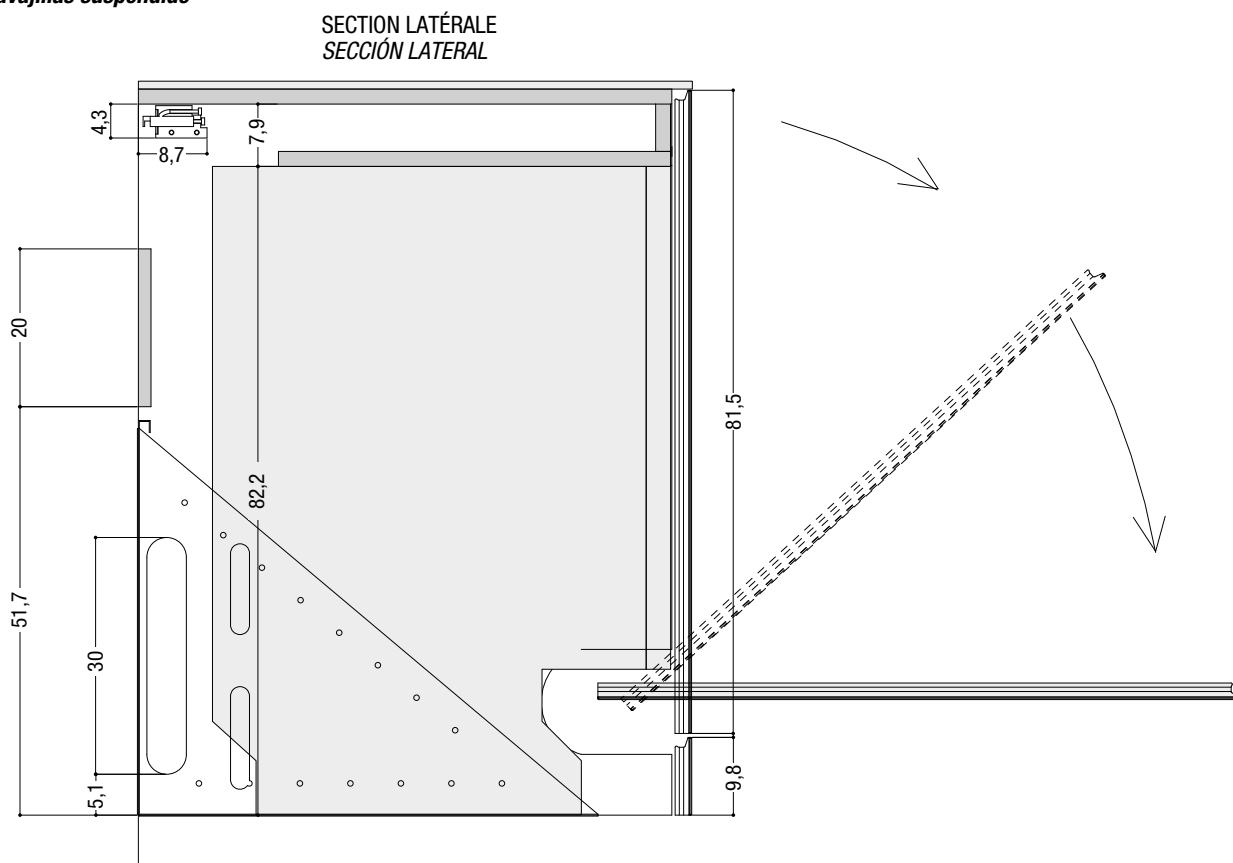
Éléments bas H 92 cm avec poignée Flapp pour lave-vaisselle H 82 - 84,5 - 86,5 cm
Éléments bas H 92 cm avec ouverture Power touch pour lave-vaisselle H 82 cm
Éléments bas H 87,3 cm avec poignée Flapp pour lave-vaisselle H 82 - 84,5 cm
Éléments bas suspendus H 92 cm avec poignée Flapp pour lave-vaisselle H 82 - 84,5 cm
Ne pas mettre plans de cuisson.

Muebles bajos H 92 cm con tirador Flapp para lavavajillas H 82 - 84,5 - 86,5 cm
Muebles bajos H 92 cm con apertura Power touch para lavavajillas H 82 cm
Muebles bajos H 87,3 cm con tirador Flapp para lavavajillas H 82 - 84,5 cm
Muebles bajos suspendidos H 92 cm con tirador Flapp para lavavajillas H 82 - 84,5 cm
No insertar planos de cocción.

Élément bas pour lave-vaisselle à poser au sol Mueble bajo lavavajillas a suelo

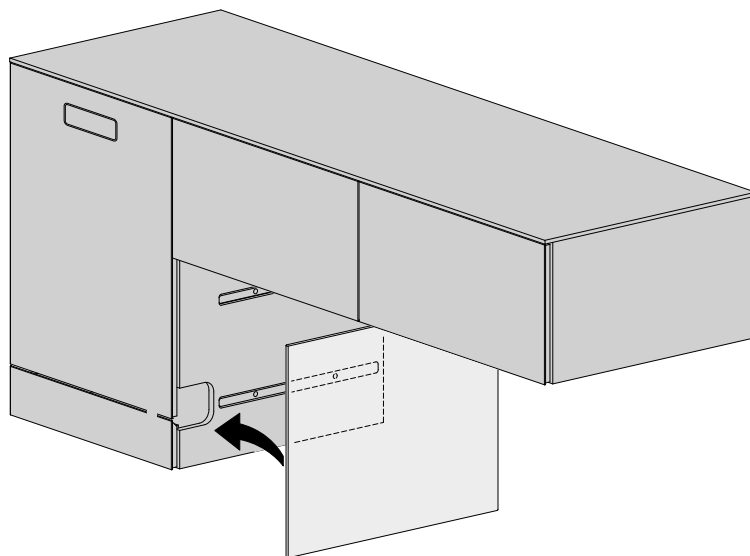


Élément bas pour lave-vaisselle suspendu Mueble bajo lavavajillas suspendido



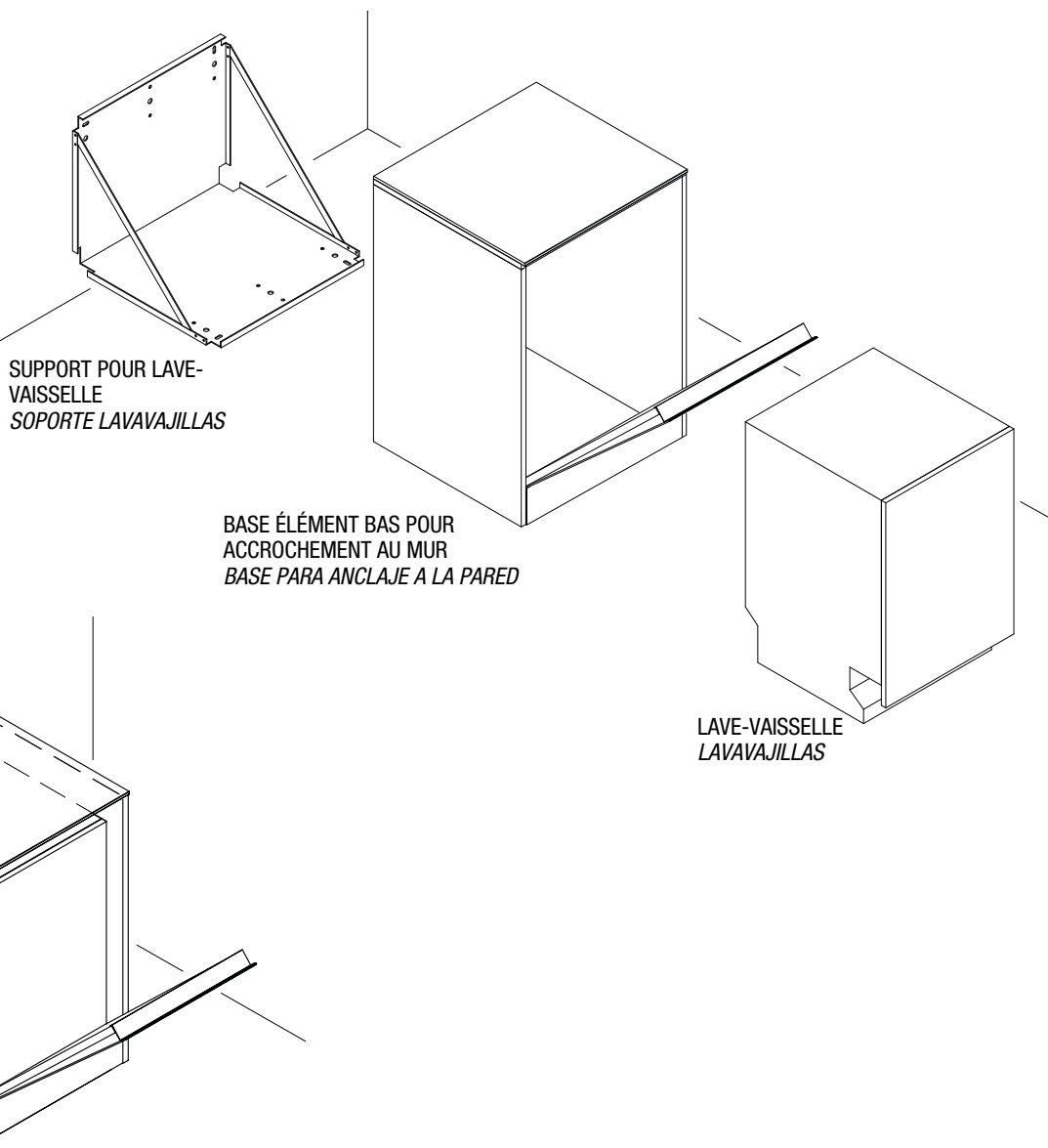
ÉLÉMENT BAS LAVE-VAISSELLE//MUEBLE BAJO PARA LAVAVAJILLAS

Sur les bases pour lave-vaisselle L 64 avec côtés apparents, prévoir le côté de finition
En las bases para lavavajillas L 64 con costados en vista prever el costado de acabado.



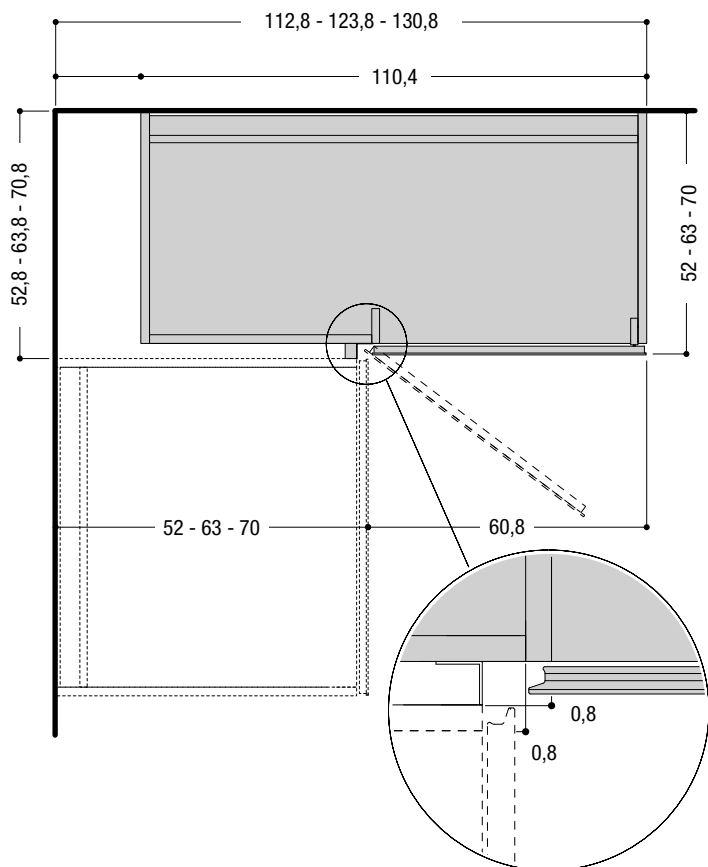
BASE LAVE VAISSELLE VERTICALE SUSPENDUE//BASE LAVAVAJILLAS VERTICAL COLGANTE

VUE FRONTALE
VISTA FRONTAL

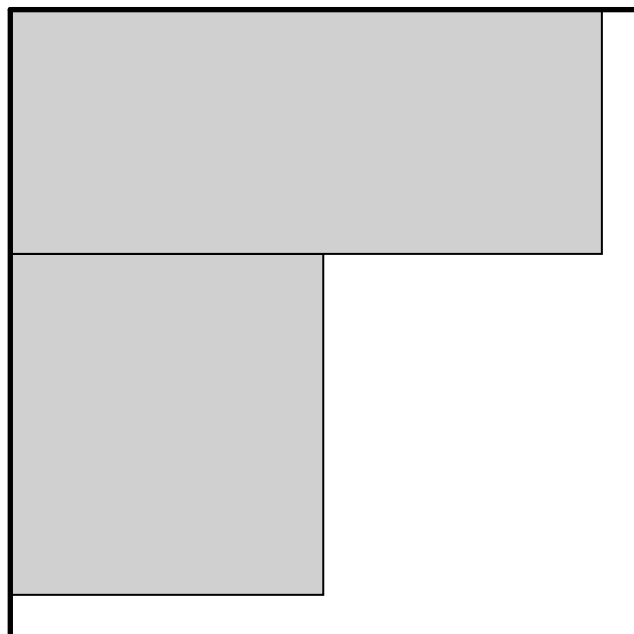


Élément bas angle accessible//Mueble bajo rincón accesible

PLAN//PLANTA

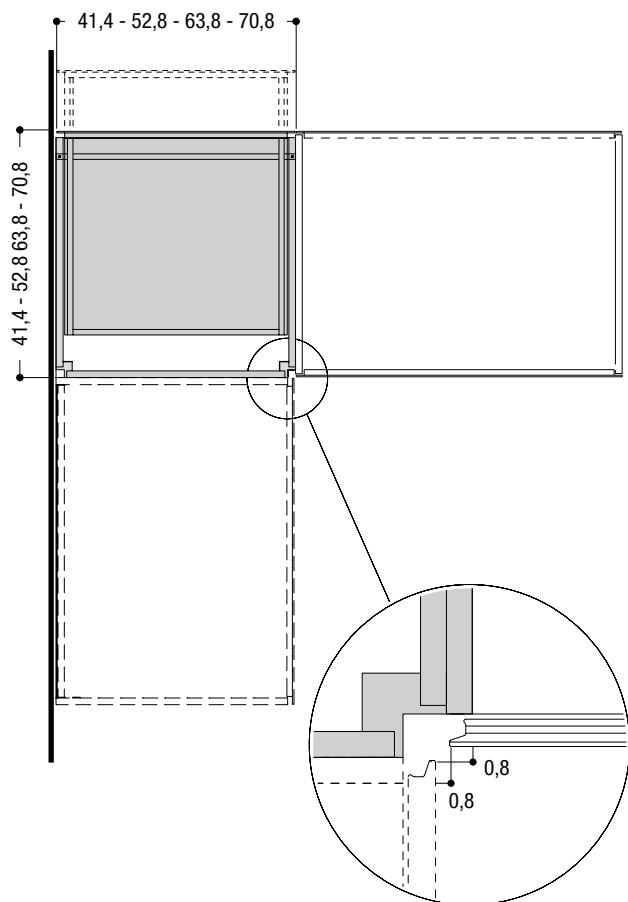


Disposition plan de travail
Disposición encimera




Élément bas d'angle péninsule//Mueble bajo rinconero península

PLAN//PLANTA

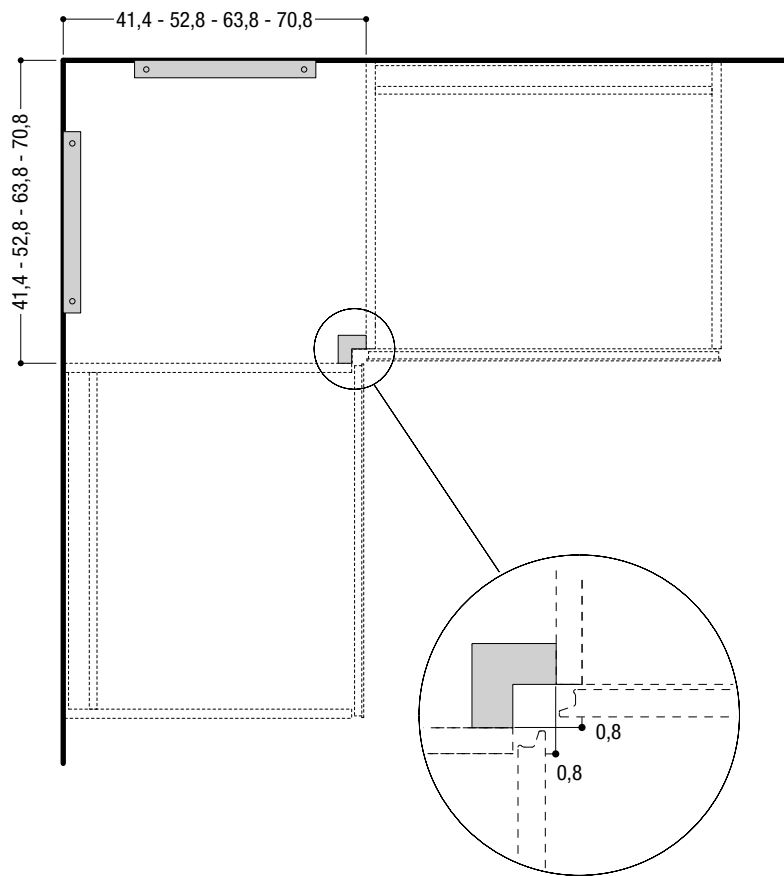


Disposition plan de travail
Disposición encimera



Lamelle pour angle non accessible//Listón para rincón no accesible

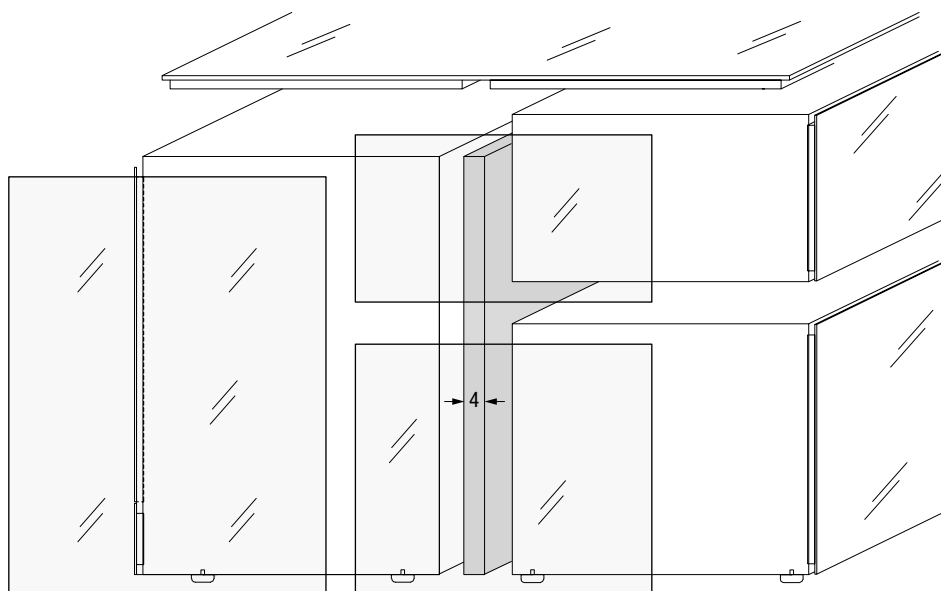
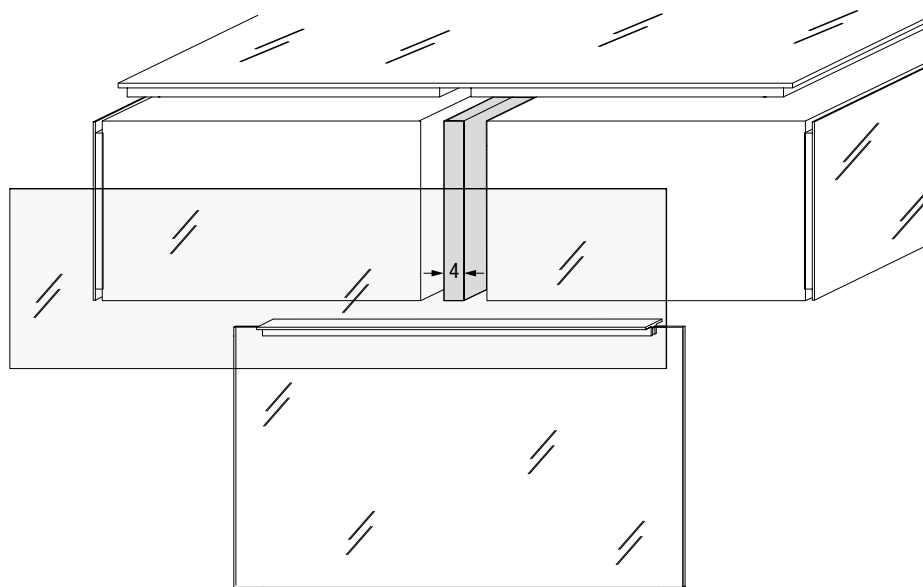
PLAN//PLANTA



PANNEAU STRUCTUREL POUR PÉNINSULES OU ÎLOTS DOUBLES // PANEL ESTRUCTURAL PARA PENÍNSULAS O ISLAS DOBLES

Les îlots et les péninsules avec caissons opposés nécessitent une barre de support et un côté de finition.

Las islas y las penínsulas con contenedores opuestos necesitan de una barra de soporte y de un costado de acabado.



En cas d'éléments bas superposés, il est impossible d'avoir un unique côté de finition. Les côtés de finition suivent la dimension des éléments bas.

En caso de muebles bajos superpuestos, no puede haber un único costado de acabado. Los costados de acabado tienen las mismas medidas que los muebles bajos.

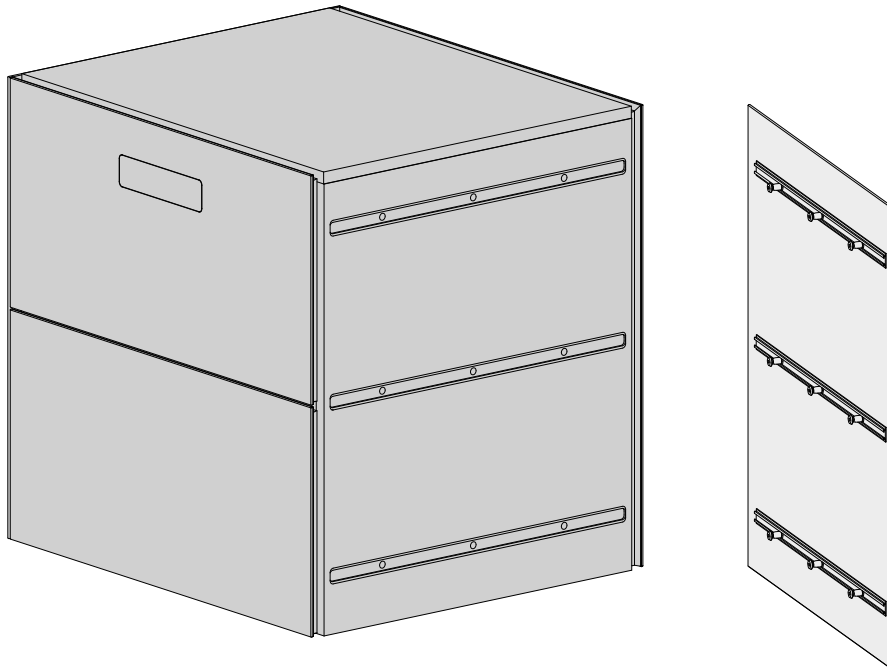
CÔTÉS DE FINITION//COSTADOS DE ACABADO

Les côtés de finition sont obligatoires sur les côtés apparents.

En cas d'éléments bas superposés, il est impossible d'avoir un unique côté de finition. Les côtés de finition suivent la dimension des éléments bas.

Los costados de acabado son obligatorios para los costados vistos.

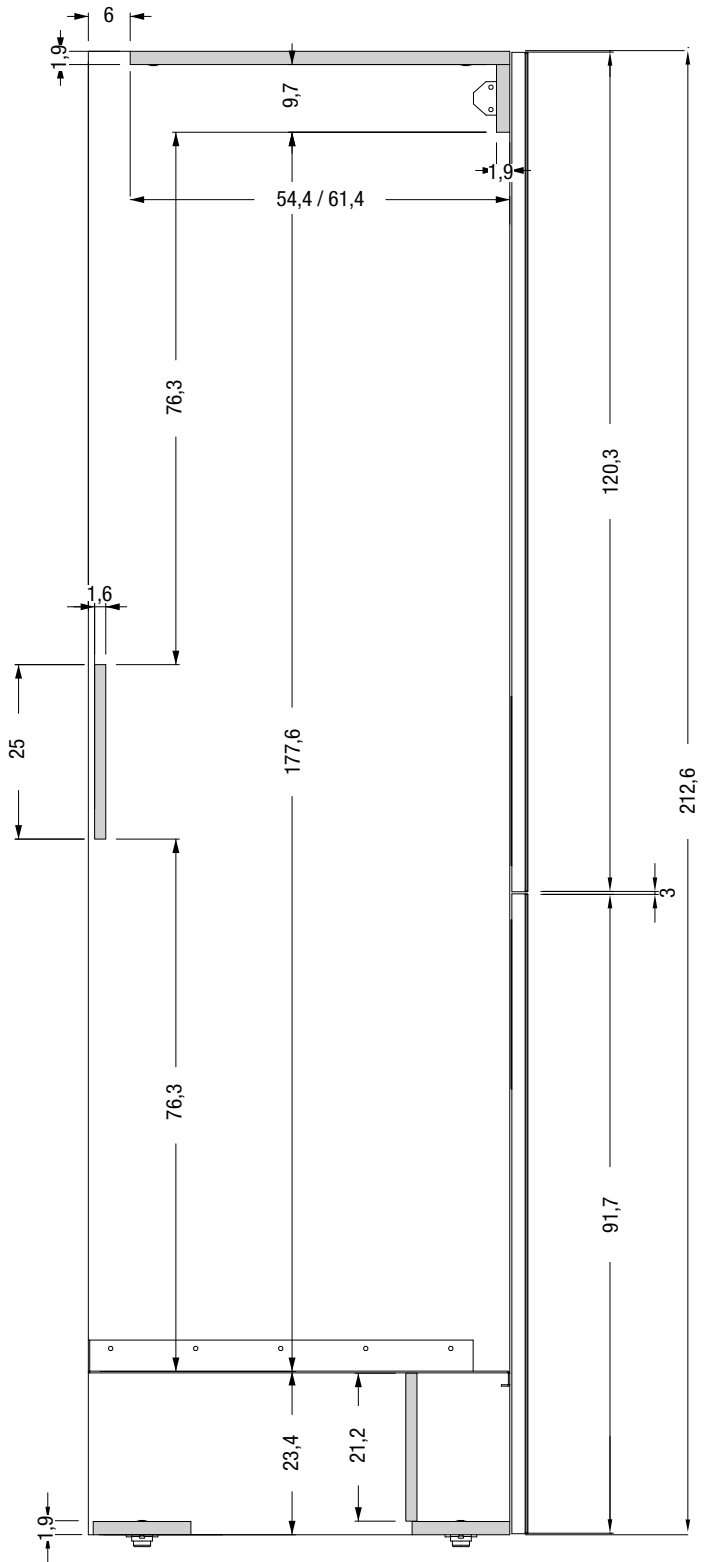
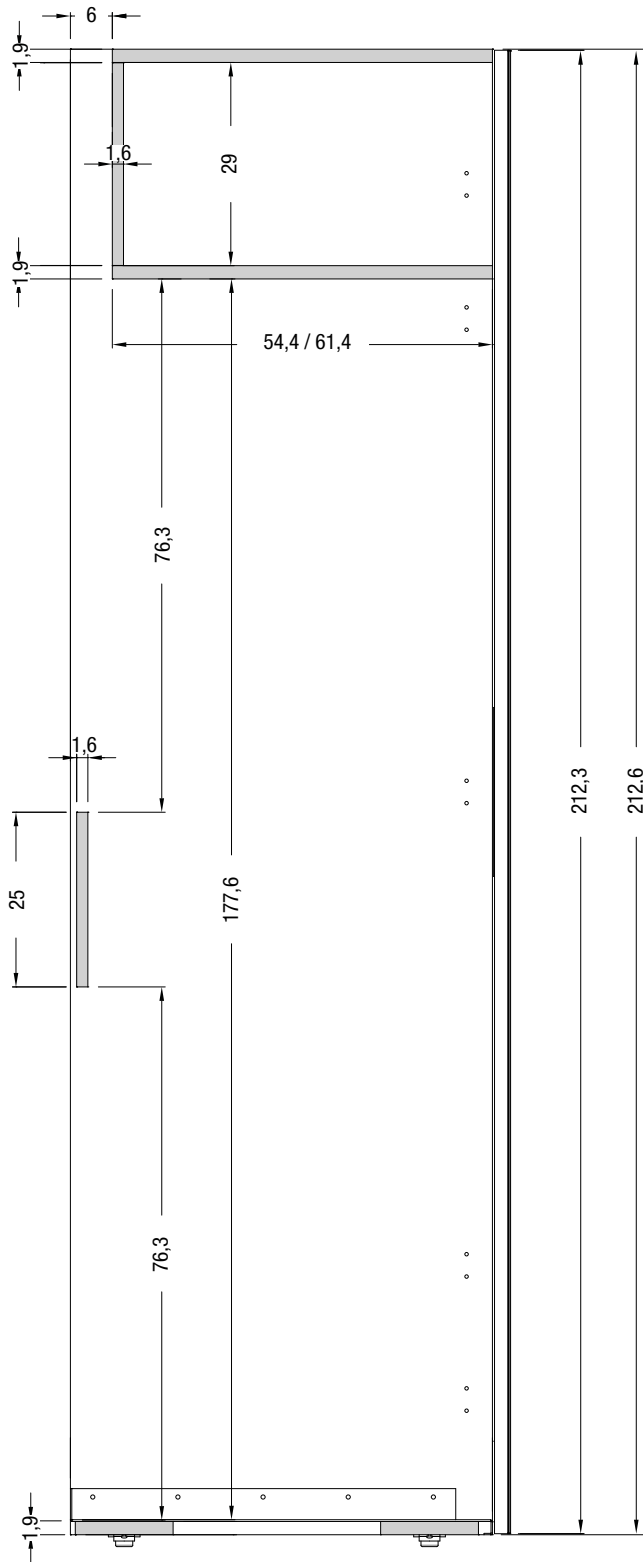
En caso de muebles bajos superpuestos, no puede haber un único costado de acabado. Los costados de acabado tienen las mismas medidas que los muebles bajos.



DÉTAILS DES COLONNES//DETALLES DE LAS COLUMNAS

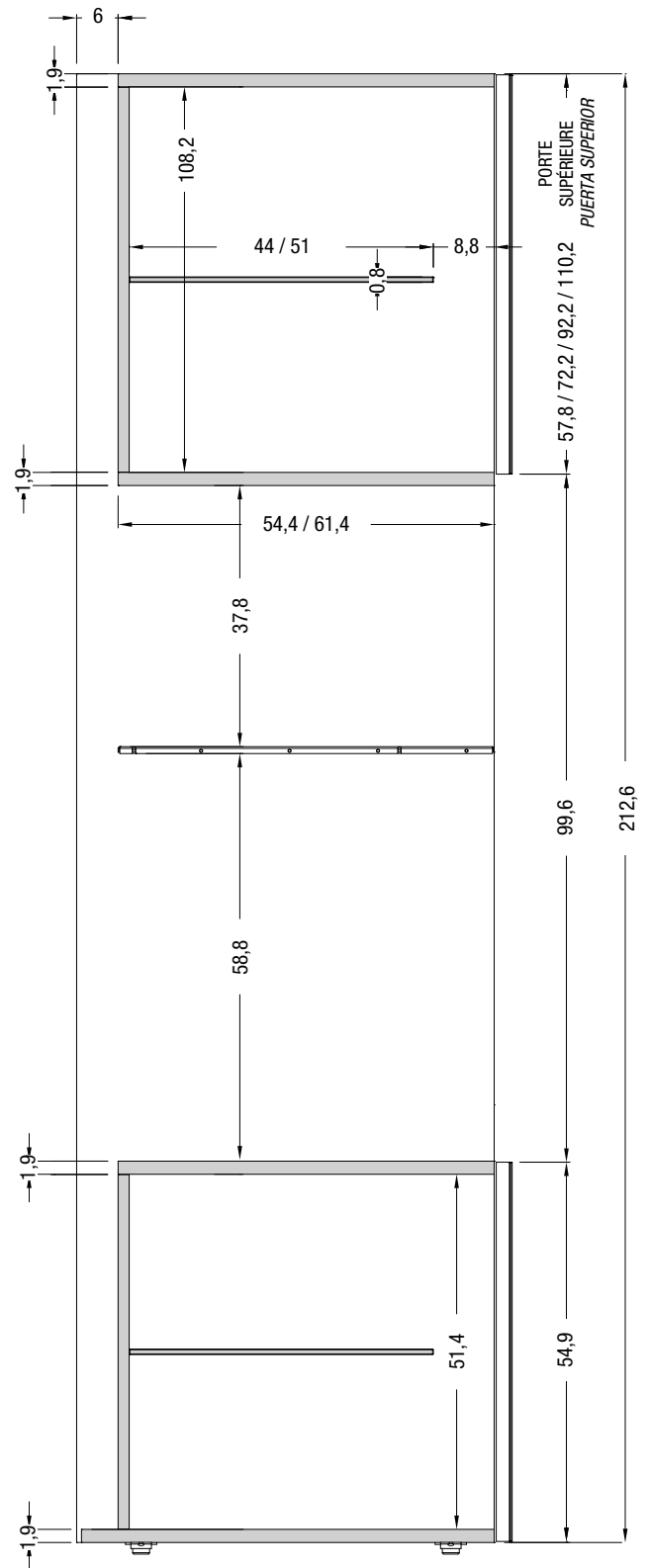
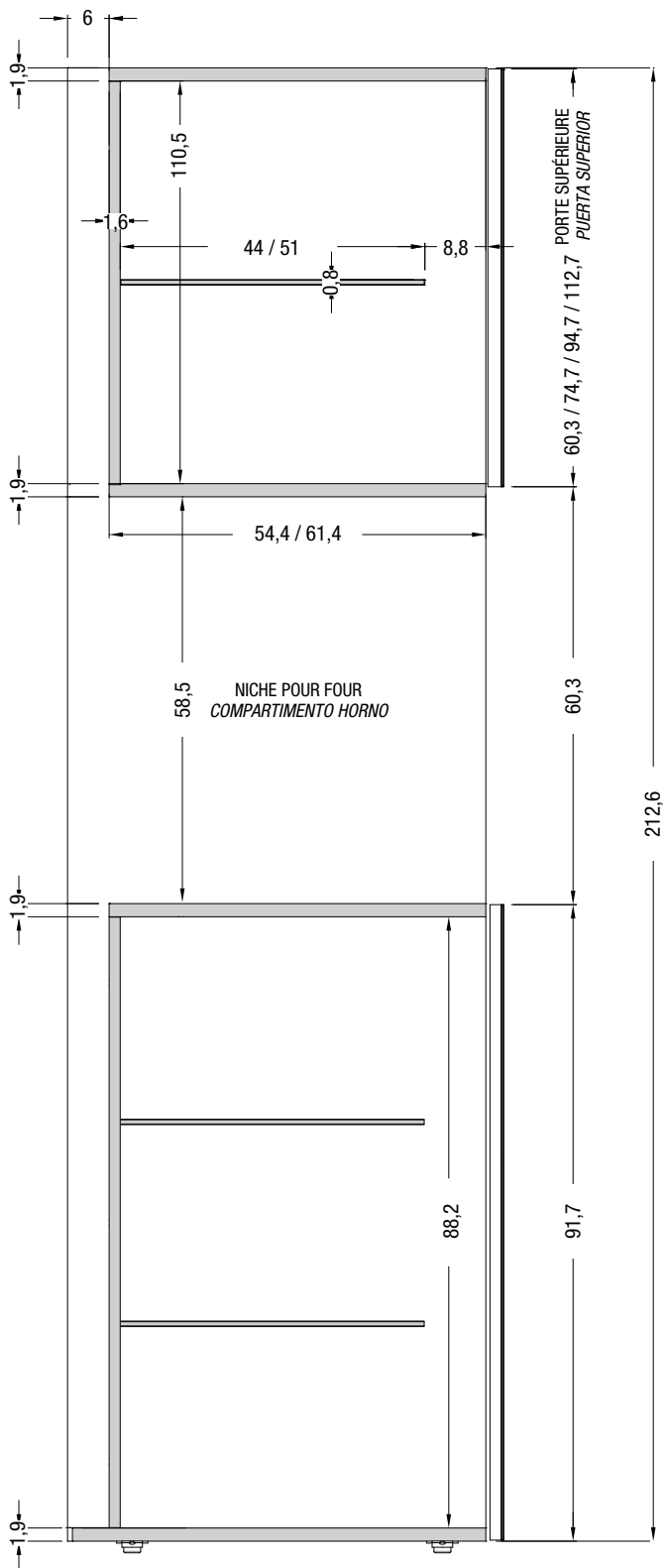
COLONNE POUR RÉFRIGÉRATEUR 1 PORTE - À POSER AU SOL
COLUMNA NEVERA 1 PUERTA - A SUELO

COLONNE POUR RÉFRIGÉRATEUR 2 PORTES - À POSER AU SOL
COLUMNA NEVERA 2 PUERTAS - A SUELO



COLONNA POUR FOUR - À POSER AU SOL
COLUMNA HORNO - A SUELO

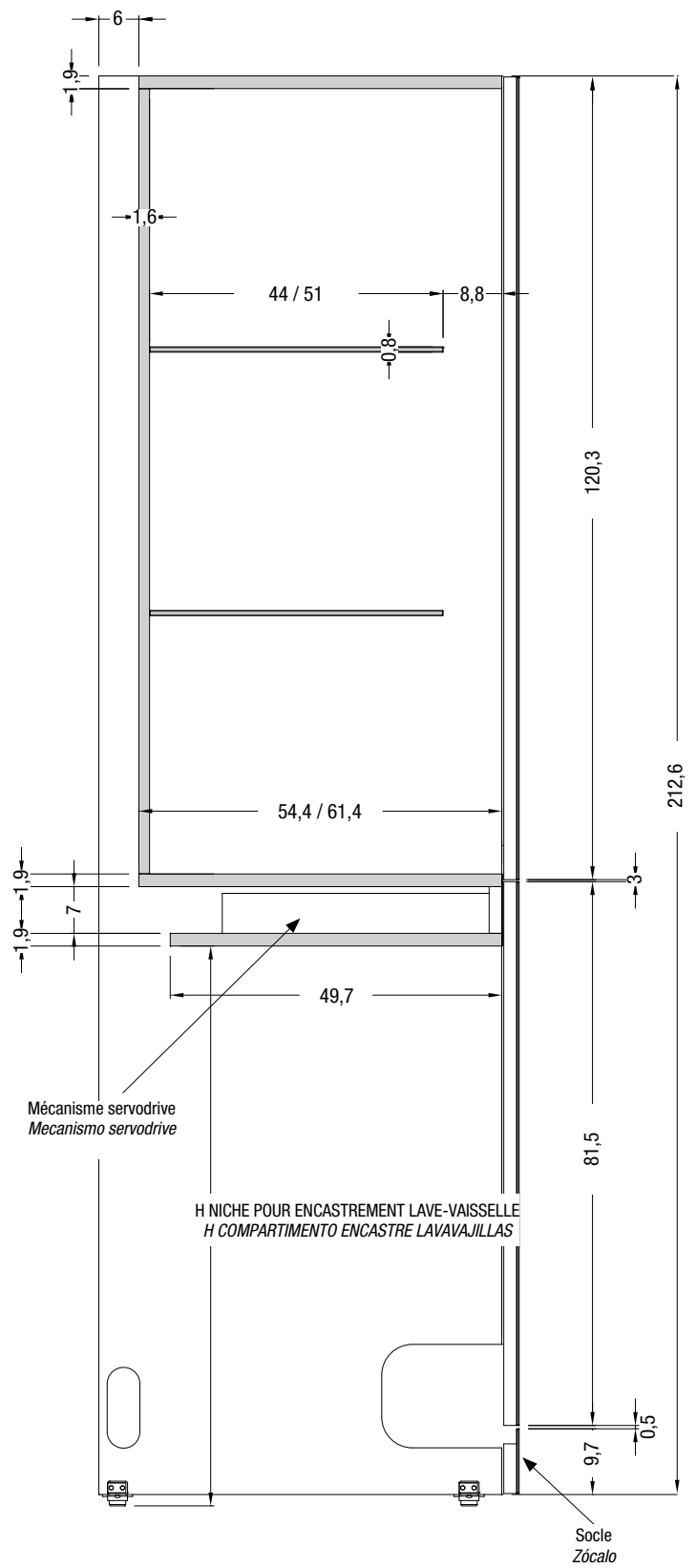
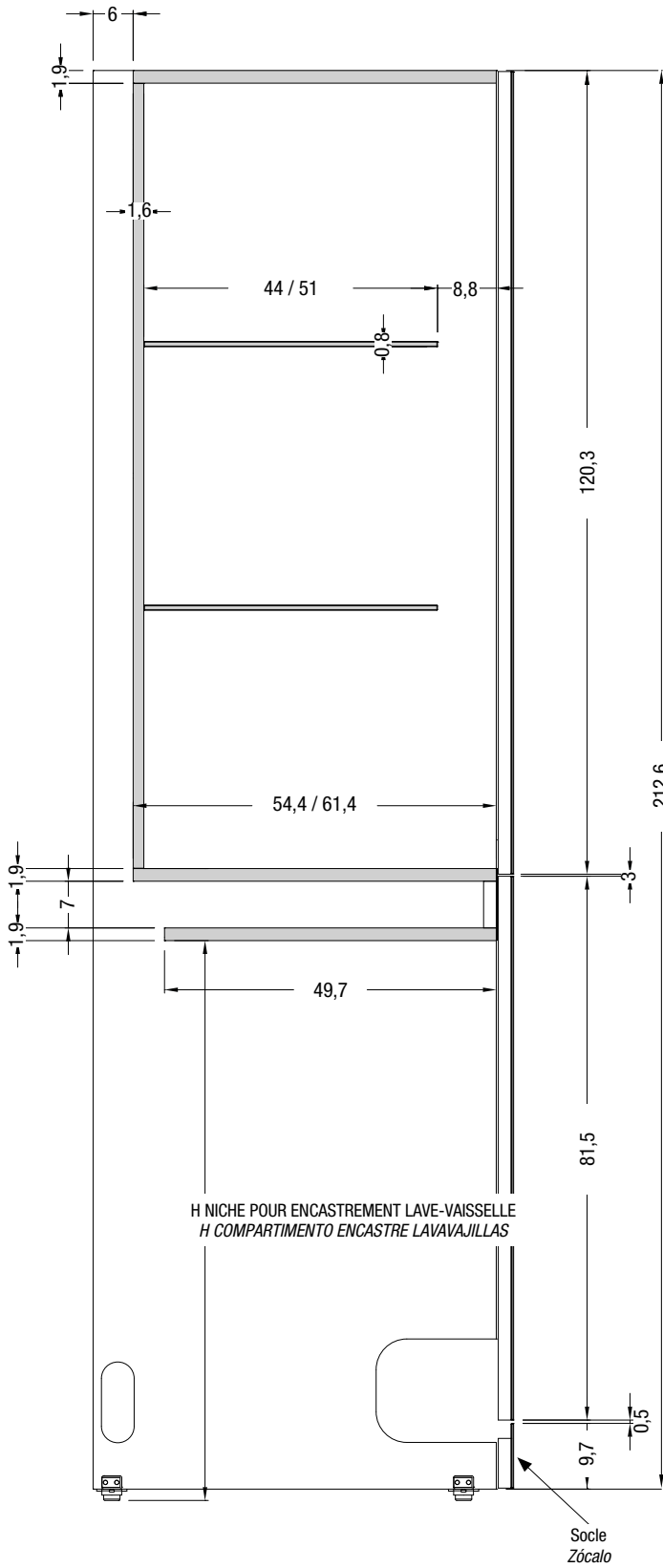
COLONNA POUR FOUR + FOUR COMPACT À POSER AU SOL
COLUMNA HORNO + HORNO COMPACTO A SUELO



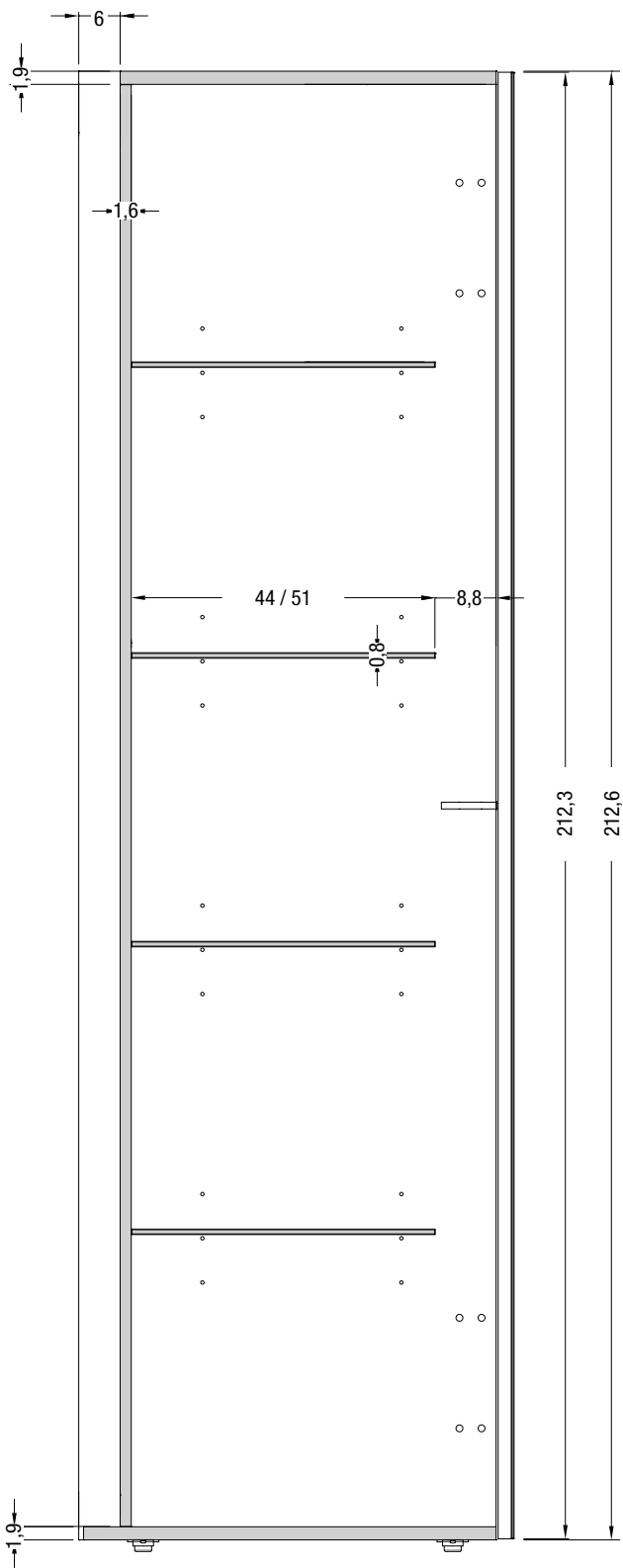
DÉTAILS DES COLONNES//DETALLES DE LAS COLUMNAS

COLONNE AVEC LAVE-VAISSELLE POIGNÉE FLAPP - À POSER AU SOL
COLUMNA CON LAVAVAJILLAS TIRADOR FLAPP - A SUELO

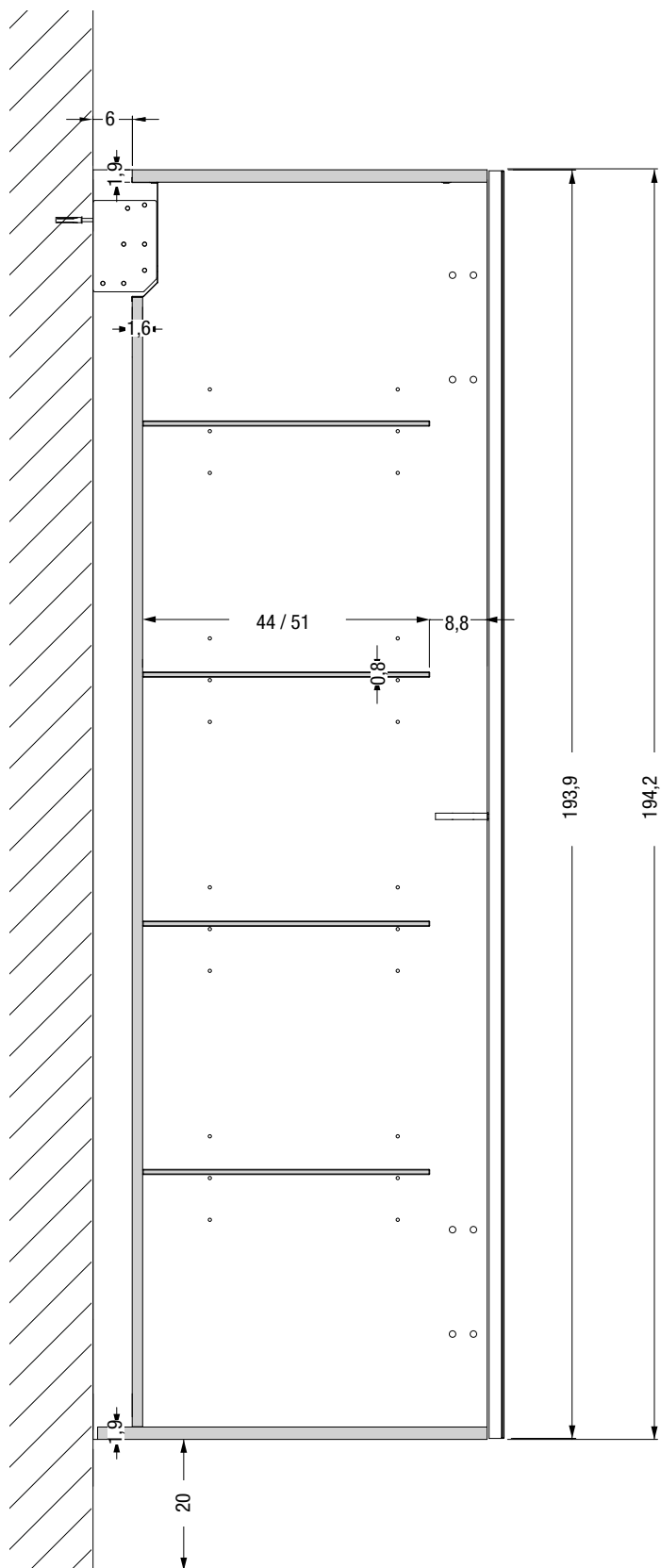
COLONNE AVEC LAVE-VAISSELLE POWER TOUCH - À POSER AU SOL
COLUMNA CON LAVAVAJILLAS POWER TOUCH - A SUELO



COLONNE AVEC TABLETTES - À POSER AU SOL
 COLUMNA CON BALDAS - A SUELO



COLONNE AVEC TABLETTES - SUSPENDUE
 COLUMNA CON BALDAS - SUSPENDIDA



PLAN LAMINGLASS EP.1cm//ENCIMERA LAMINGLASS ESP. 1 cm

Plan de travail : panneau de particules mélaminé avec stratifié ép. 1 mm, avec bord en méthacrylate.


Sous plan de travail accouplé : panneau en particules mélaminé avec papiers mélaminés. Bords apparents en abs accouplé à une feuille d'aluminium.

Encimera: tablero de partículas revestido de laminado esp. 1 mm, con canto de metacrilato.

Elemento bajo encimera unido: tablero de partículas revestido con papeles de melamina. Cantos vistos de ABS unido a una lámina de aluminio.



Trous d'encastrement//Orificios de empotrar



Standard 8 pour éléments bas profondeur 52/63//Estándar 8 para muebles bajos de profundidad 52/63
Standard 11,5 pour éléments bas profondeur 70//Estándar 11,5 para muebles bajos de profundidad 70

Façonnages//Elaboraciones

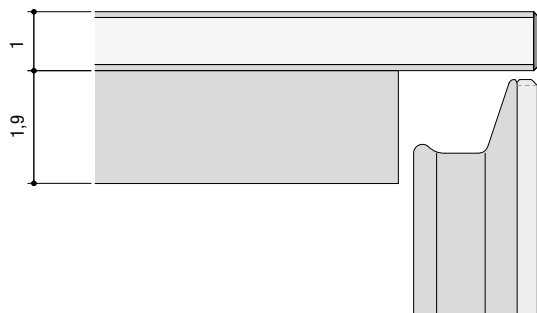
Trou pour encastrement//Orificios de empotrar	Faisable//Factible
Trou ras dessus//Orificio a ras con la encimera	Non Faisable//No factible
Trou sous plan//Orificio bajo encimera	Non Faisable//No factible
Coupe hors équerre//corte fuera de escuadra	Faisable//Factible
Découp poteau (avec rayon intérieur)//Encaje de columna con rayo interno	Faisable//Factible

Plan de travail : panneau de particules mélaminé avec stratifié ép. 1 mm, avec bord en stratifié.


Sous plan de travail accouplé : panneau en particules mélaminé avec papiers mélaminés. Bords apparents en abs accouplé à une feuille d'aluminium.

Encimera: tablero de particulas revestido de laminado esp. 1 mm, con cantos de laminado.

Elemento bajo encimera unido: tablero de particulas revestido con papeles de melamina. Cantos vistos de ABS unido a una lámina de aluminio.



Trous d'encastrement//Orificios de empotrar



Standard 8 pour éléments bas profondeur 52/63//Estándar 8 para muebles bajos de profundidad 52/63
Standard 11,5 pour éléments bas profondeur 70//Estándar 11,5 para muebles bajos de profundidad 70

Façonnages//Elaboraciones

Trou pour encastrement//Orificios de empotrar	Faisable//Factible
Trou ras dessus//Orificio a ras con la encimera	Non Faisable//No factible
Trou sous plan//Orificio bajo encimera	Non Faisable//No factible
Coupe hors équerre//corte fuera de escuadra	Faisable//Factible
Découp poteau (avec rayon intérieur)//Encaje de columna con rayo interno	Faisable//Factible

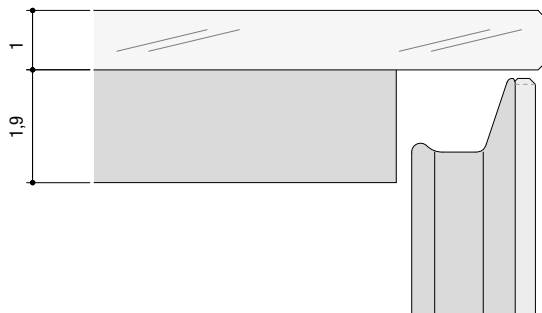
PLAN DE TRAVAIL EN VERRE BRILLANT OU MAT//ENCIMERAS DE CRISTAL BRILLANTE O MATE

Plan de travail : plaque en verre trempé, brillant ou dépoli pour version plan de travail mat, laqué avec peintures à l'eau.

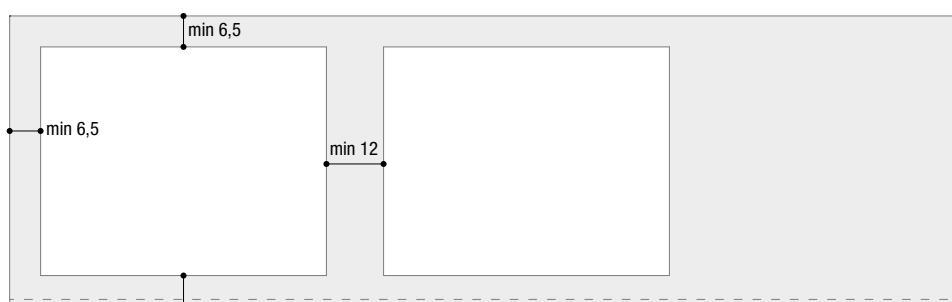
Sous plan de travail accouplé : panneau en particules mélaminé avec papiers mélaminés, avec bord en abs accouplé à une feuille d'aluminium.

Encimera: *plancha de vidrio templado, brillante o al ácido para versión de encimera mate, lacada con barnices al agua.*

Elemento bajo encimera unido: *tablero de partículas revestido con papeles de melamina, cantos de ABS unido a una lámina de aluminio.*



Trous d'encastrement//Orificios de empotrar



Standard 8 pour éléments bas profondeur 52/63//Estándar 8 para muebles bajos de profundidad 52/63

Standard 11,5 pour éléments bas profondeur 70//Estándar 11,5 para muebles bajos de profundidad 70

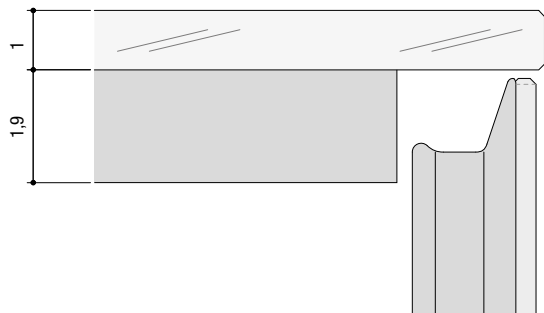
Façonnages//Elaboraciones

Trou pour encastrement//Orificios de empotrar	Faisable//Factible
Trou ras dessus//Orificio a ras con la encimera	Faisable//Factible
Trou sous plan//Orificio bajo encimera	Faisable//Factible
Coupe hors équerre//corte fuera de escuadra	Faisable//Factible
Découp poteau (avec rayon intérieur)//Encaje de columna con rayo interno	Faisable//Factible

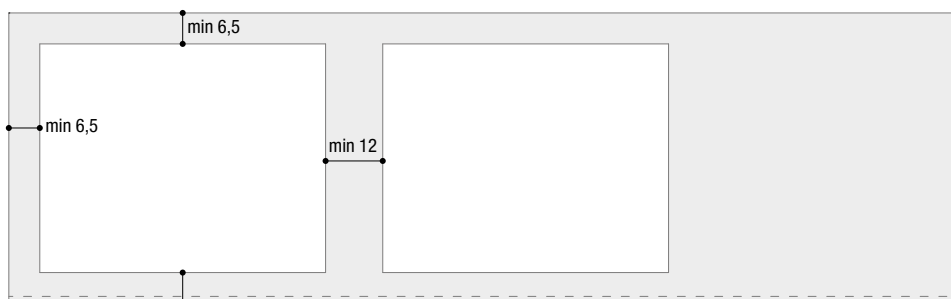
Plan de travail : plaque en verre trempé, brillant ou dépoli pour version plan de travail mat, fini avec une peinture acrylique UV et rétro-peinture à l'eau.
Sous plan de travail accouplé : panneau en particules mélaminé avec papiers mélaminés, avec bord en abs accouplé à une feuille d'aluminium.

Encimera: plancha de vidrio templado, brillante o al ácido para versión de encimera mate, acabada con un barnizado acrílico UV y retrobarnizado al agua.

Elemento bajo encimera unido: tablero de partículas revestido con papeles de melamina, cantos de ABS unido a una lámina de aluminio.



Trous d'encastrement//Orificios de empotrar



Standard 8 pour éléments bas profondeur 52/63//Estándar 8 para muebles bajos de profundidad 52/63
Standard 11,5 pour éléments bas profondeur 70//Estándar 11,5 para muebles bajos de profundidad 70

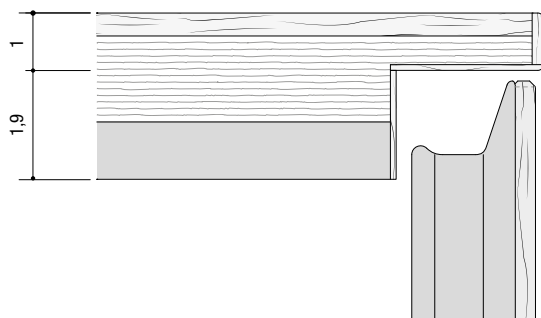
Façonnages//Elaboraciones

Trou pour encastrement//Orificios de empotrar	Faisable//Factible
Trou ras dessus//Orificio a ras con la encimera	Faisable//Factible
Trou sous plan//Orificio bajo encimera	Faisable//Factible
Coupe hors équerre//corte fuera de escuadra	Faisable//Factible
Découp poteau (avec rayon intérieur)//Encaje de columna con rayo interno	Faisable//Factible

PLAN WILDWOOD EP. 1cm//ENCIMERA WILDWOOD ESP. 1 cm

Plan de travail : panneau lamellé de bois mélaminé avec une feuille de chêne ép. 0,4 cm jointé avec un effet de lattes, accouplé à un panneau en particules mélaminé avec papiers mélaminés. Bords en chêne avec veinure longitudinale ou de tête.

Encimera: tablero alistonado de madera revestido con una lámina de roble esp. 0,4 cm ensamblado con efecto de lamas, unido a un tablero de partículas revestido con papeles de melamina. Cantos de madera de roble con veta longitudinal o de testa.



Trous d'encastrement//Orificios de empotrar



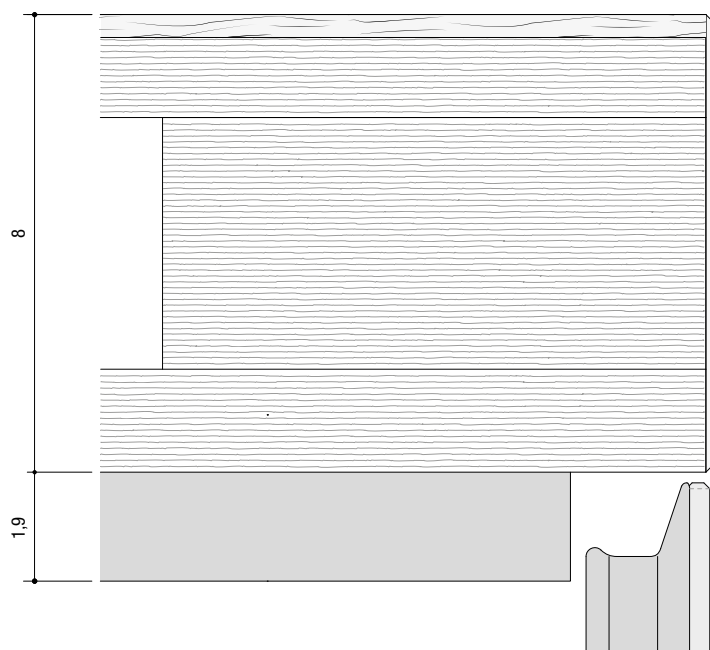
Standard 8 pour éléments bas profondeur 52/63//Estándar 8 para muebles bajos de profundidad 52/63
Standard 11,5 pour éléments bas profondeur 70//Estándar 11,5 para muebles bajos de profundidad 70

Façonnages//Elaboraciones

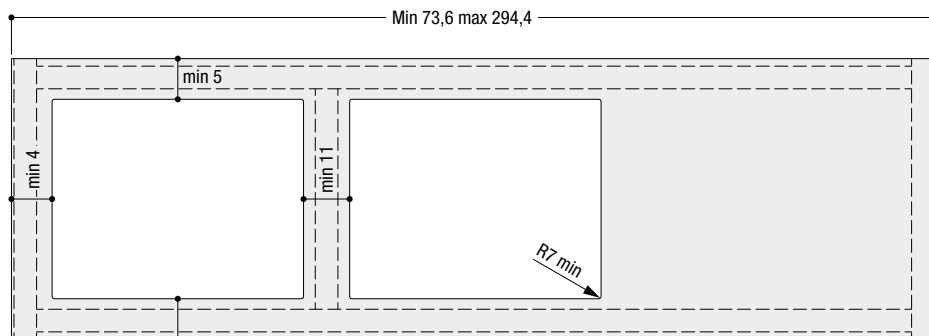
Trou pour encastrement//Orificios de empotrar	Faisable//Factible
Trou ras dessus//Orificio a ras con la encimera	Non Faisable//No factible
Trou sous plan//Orificio bajo encimera	Non Faisable//No factible
Coupe hors équerre//corte fuera de escuadra	Faisable//Factible
Découp poteau (avec rayon intérieur)//Encaje de columna con rayo interno	Faisable//Factible

Plan de travail : emboîté ép. 8 cm réalisé avec un panneau lamellé de bois mélaminé avec une feuille de chêne ép. 0,4 cm jointé avec un effet de lattes irrégulières à l'anglaise, et un panneau en multiplis de bois. Cadre intérieur en bois. Bord réalisé avec panneau supérieur jointé à 45° et bords de tête en chêne avec veinure de tête. Sous plan de travail accouplé : panneau en particules mélaminé avec papiers mélaminés, avec bord en abs accouplé à une feuille d'aluminium.

Encimera: tipo caja esp. 8 cm realizada con un tablero alistonado de madera revestido con una lámina de roble esp. 0,4 cm ensamblado con efecto de lamas irregulares longitudinales, y un tablero de multicapa de madera. Armazón interno de madera. Canto realizado con tablero superior ensamblado a 45° y cantos de testa de madera de roble con veta de testa. Elemento bajo encimera unido: tablero de partículas revestido con papeles de melamina, cantos de ABS unido a una lámina de aluminio.



Têtes fermées//Extremos cerrados



Standard 8 pour éléments bas profondeur 52/63//Estándar 8 para muebles bajos de profundidad 52/63
Standard 11,5 pour éléments bas profondeur 70//Estándar 11,5 para muebles bajos de profundidad 70

Façonnages//Elaboraciones

Trou pour encastrement//Orificios de empotrar	Faisable//Factible
Trou ras dessus//Orificio a ras con la encimera	Non Faisable//No factible
Trou sous plan//Orificio bajo encimera	Non Faisable//No factible
Coupe hors équerre//corte fuera de escuadra	Faisable//Factible
Découp poteau (avec rayon intérieur)//Encaje de columna con rayo interno	Faisable//Factible

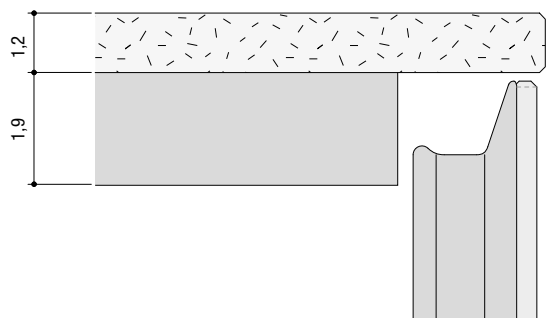
PLAN QUARTZ EP.1,2cm//ENCIMERA CUARZO ESP. 1,2 cm

Plan de travail : plaque en aggloméré composée de quartz (95%) et résines (5%).


Sous plan de travail accouplé : panneau en particules mélaminé avec papiers mélaminés, avec bord en abs accouplé à une feuille d'aluminium.

Encimera: plancha de aglomerado compuesta de cuarzo (95%) y resinas (5%).

Elemento bajo encimera unido: tablero de partículas revestido con papeles de melamina, cantos de ABS unido a una lámina de aluminio.



Trous d'encastrement//Orificios de empotrar

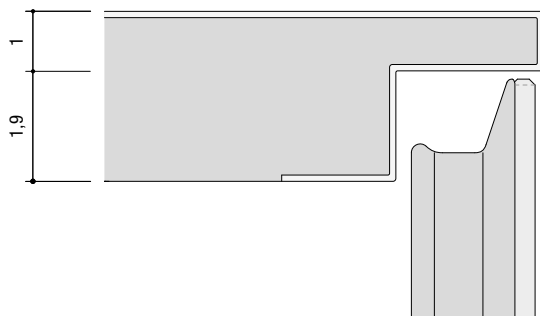


Standard 8 pour éléments bas profondeur 52/63//Estándar 8 para muebles bajos de profundidad 52/63
Standard 11,5 pour éléments bas profondeur 70//Estándar 11,5 para muebles bajos de profundidad 70


Façonnages//Elaboraciones

Trou pour encastrement//Orificios de empotrar	Faisable//Factible
Trou ras dessus//Orificio a ras con la encimera	Faisable//Factible
Trou sous plan//Orificio bajo encimera	Faisable//Factible
Coupe hors équerre//corte fuera de escuadra	Faisable//Factible
Découp poteau (avec rayon intérieur)//Encaje de columna con rayo interno	Faisable//Factible

Plan de travail : panneau de particules de bois revêtu en acier inox ép. 1 mm.
Finition satinée ou brossée. Version avec lattes irrégulières à l'anglaise obtenue avec des gravures au laser.
Encimera: tablero de partículas de madera revestido de acero inoxidable esp. 1 mm.
Acabado satinado o cepillado. Versión con lamias irregulares longitudinales realizada con grabado láser.



Trous d'encastrement//Orificios de empotrar



Standard 8 pour éléments bas profondeur 52/63//Estándar 8 para muebles bajos de profundidad 52/63
Standard 11,5 pour éléments bas profondeur 70//Estándar 11,5 para muebles bajos de profundidad 70

Ne pas placer le plan de cuisson à cheval sur deux bases pour permettre l'entretien sans devoir démonter le plan.
No colocar la superficie cocción entre las 2 bases para permitir el mantenimiento sin tener que desmontar el sobre.

Façonnages//Elaboraciones

Trou pour encastrement//Orificios de empotrar	Faisable//Factible
Trou ras dessus//Orificio a ras con la encimera	Non Faisable//No factible
Trou sous plan//Orificio bajo encimera	Non Faisable//No factible
Coupe hors équerre//corte fuera de escuadra	Faisable//Factible
Découp poteau (avec rayon intérieur)//Encaje de columna con rayo interno	Faisable//Factible

Bases 36e8

Bases 36e8

BASES 36E8//BASES 36E8	46
ÉLÉMENTS BAS POUR ÉVIER 36E8//MUEBLES PARA FREGADERO 36E8	56
ÉLÉMENTS BAS POUR ÉLECTROMÉNAGERS 36E8//MUEBLES BAJOS PARA ELECTRODOMÉSTICOS 36E8	58
ÉLÉMENTS BAS D'ANGLE 36E8//MUEBLES BAJOS RINCONEROS 36E8	60
CÔTÉS DE FINITION//COSTADOS DE ACABADO	66
FAÇADES DOUBLE FACE//FRONTALES DE DOBLE CARA	69
SUPPORTS EN VERRE//SOPORTES DE CRISTAL	70
ACCESSOIRES INTÉRIEURS//ACCESORIOS INTERNOS	76
PERSONNALISATIONS//PERSONALIZACIONES	84

Éléments bas suspendus ou à poser au sol. Éléments bas à poser au sol avec pieds hauteur 1,7 cm.

Les éléments bas simples p. 40,6 cm ne peuvent pas être positionnés au centre de la pièce.

Ouverture standard push pull. Supplément pour chaque façade avec poignée Flapp. (Code RD0090 Prix 134).

Côtés de finition obligatoires sur côtés apparents.

Pour façades mixtes voir façades page. 84.

Tablettes intérieures amovibles en verre extra-clair ép. 0,8 cm, sur demande tablettes en bois disponibles ép. 3,8 cm.

Muebles bajos suspendidos o a suelo. Muebles bajos a suelo con patas de 1,7 cm de altura.

Los muebles bajos individuales p. 40,6 cm no se pueden colocar en el centro de la habitación.

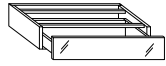
Apertura estándar push pull. Incremento para cada frontal con tirador Flapp. (Código RD0090 Precio 134).

Costados de acabado obligatorios para costados vistos.

Para frontales mixtos, ver frontales en la pág. 84.

Baldas internas extraíbles de cristal extraclaro esp. 0,8 cm, disponibles bajo pedido baldas de madera esp. 3,8 cm.

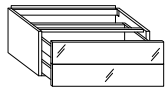
H 18,4



Élément bas 1 tiroir
 1 tiroir H 18,4
 Mueble bajo 1 cajón
 1 cajón H 18,4

L//A	P//P		Stratifié Fenix	Verre brillant	Verre mat	XGlass	Wildwood
			Laminado Fenix	Cristal brillante	Cristal mate	brillant ou mat brillante o mate	
36,8	40,6	CC4136	558	558	567	598	819
	52	CC5136	574	574	585	615	826
	63	CC6136	585	585	597	627	828
	70	CC7136	612	612	624	654	853
55,2	40,6	CC4155	623	623	636	681	872
	52	CC5155	655	655	668	714	892
	63	CC6155	664	664	681	727	905
	70	CC7155	741	741	756	800	959
73,6	40,6	CC4173	709	709	723	781	944
	52	CC5173	749	749	764	825	970
	63	CC6173	764	764	782	843	984
	70	CC7173	797	797	816	876	992
92	40,6	CC4192	796	796	811	887	1.018
	52	CC5192	844	844	862	938	1.048
	63	CC6192	862	862	881	957	1.060
	70	CC7192	910	910	929	1.006	1.083
110,4	40,6	CC41M1	905	905	921	1.011	1.114
	52	CC51M1	923	923	944	1.034	1.150
	63	CC61M1	947	947	970	1.060	1.189
	70	CC71M1	992	992	1.018	1.109	1.207

H 36,8



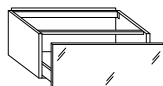
Élément bas 2 tiroirs
 2 tiroirs H 18,4
 Mueble bajo 2 cajones
 2 cajones H 18,4

36,8	40,6	CC4336	984	984	1.005	1.062	1.504
	52	CC5336	1.026	1.026	1.049	1.109	1.531
	63	CC6336	1.053	1.053	1.077	1.133	1.541
	70	CC7336	1.107	1.107	1.131	1.192	1.589
	80*	CC8336	1.131	1.131	1.156	1.216	1.615
55,2	40,6	CC4355	1.189	1.189	1.214	1.304	1.644
	52	CC5355	1.250	1.250	1.276	1.366	1.658
	63	CC6355	1.312	1.312	1.342	1.433	1.664
	70	CC7355	1.345	1.345	1.375	1.466	1.678
	80*	CC8355	1.385	1.385	1.416	1.506	1.719
73,6	40,6	CC4373	1.271	1.271	1.297	1.417	1.742
	52	CC5373	1.346	1.346	1.376	1.500	1.788
	63	CC6373	1.424	1.424	1.462	1.581	1.836
	70	CC7373	1.467	1.467	1.505	1.626	1.861
	80*	CC8373	1.512	1.512	1.548	1.670	1.904
92	40,6	CC4392	1.351	1.351	1.384	1.532	1.798
	52	CC5392	1.444	1.444	1.481	1.629	1.851
	63	CC6392	1.541	1.541	1.581	1.729	1.910
	70	CC7392	1.593	1.593	1.633	1.785	1.940
	80*	CC8392	1.640	1.640	1.681	1.832	1.987
110,4	40,6	CC43M1	1.432	1.432	1.464	1.644	1.853
	52	CC53M1	1.542	1.542	1.582	1.763	2.023
	63	CC63M1	1.657	1.657	1.703	1.884	2.154
	70	CC73M1	1.714	1.714	1.765	1.942	2.239
	80*	CC83M1	1.764	1.764	1.815	1.993	2.288

*Non disponible comme élément bas suspendu au mur. Les éléments bas avec tiroirs et paniers prévoient l'utilisation d'un plateau tournant et d'accessoires de moindre profondeur.

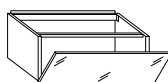
*No disponible como armario bajo suspendido de la pared. Los armarios bajos con cajones y cajones grandes contemplan el empleo de estructura interna del cajón y de accesorios de profundidad inferior. .

H 36,8



Éléments bas 1 grand tiroir
1 grand tiroir H 36,8
Mueble bajo 1 gaveta
1 gaveta H 36,8

L//A	P//P		Stratifié Fenix Laminado Fenix	Verre brillant Cristal brillante	Verre mat Cristal mate	XGlass brillant ou mat brillante o mate	Wildwood
36,8	40,6	CD4336	740	740	817	877	887
	52	CD5336	764	764	840	896	896
	63	CD6336	774	774	842	901	910
	70	CD7336	807	807	872	930	965
	80*	CD8336	829	829	894	954	988
55,2	40,6	CD4355	826	826	895	986	991
	52	CD5355	859	859	907	997	1.001
	63	CD6355	863	863	918	1.009	1.014
	70	CD7355	881	881	933	1.023	1.055
	80*	CD8355	907	907	958	1.049	1.081
73,6	40,6	CD4373	922	922	985	1.105	1.109
	52	CD5373	949	949	1.000	1.121	1.153
	63	CD6373	970	970	1.011	1.130	1.163
	70	CD7373	1.006	1.006	1.040	1.161	1.223
	80*	CD8373	1.040	1.040	1.075	1.197	1.258
92	40,6	CD4392	1.033	1.033	1.086	1.240	1.241
	52	CD5392	1.066	1.066	1.092	1.245	1.290
	63	CD6392	1.079	1.079	1.105	1.255	1.373
	70	CD7392	1.158	1.158	1.180	1.329	1.424
	80*	CD8392	1.206	1.206	1.226	1.377	1.472
110,4	40,6	CD43M1	1.083	1.083	1.128	1.310	1.312
	52	CD53M1	1.139	1.139	1.170	1.350	1.387
	63	CD63M1	1.199	1.199	1.214	1.393	1.463
	70	CD73M1	1.229	1.229	1.237	1.417	1.518
	80*	CD83M1	1.280	1.280	1.286	1.467	1.570
36,8	40,6	CB4336	564	564	584	644	663
	52	CB5336	575	575	596	654	677
	63	CB6336	585	585	606	664	685
	70	CB7336	592	592	614	673	694
	80*	CB8336	625	625	645	705	725
55,2	40,6	CB4355	647	647	664	757	762
	52	CB5355	660	660	680	772	775
	63	CB6355	677	677	695	785	790
	70	CB7355	685	685	705	796	799
	80*	CB8355	724	724	744	835	840
73,6	40,6	CB4373	772	772	792	894	948
	52	CB5373	783	783	807	911	962
	63	CB6373	800	800	823	925	981
	70	CB7373	812	812	833	938	990
	80*	CB8373	855	855	877	980	1.033
92	40,6	CB4392	837	837	860	1.012	1.051
	52	CB5392	852	852	876	1.028	1.066
	63	CB6392	872	872	895	1.048	1.084
	70	CB7392	884	884	907	1.058	1.095
	80*	CB8392	929	929	954	1.105	1.142
110,4	40,6	CB43M1	904	904	928	1.111	1.150
	52	CB53M1	920	920	947	1.129	1.167
	63	CB63M1	941	941	966	1.149	1.189
	70	CB73M1	953	953	981	1.161	1.199
	80*	CB83M1	1.002	1.002	1.028	1.210	1.250
36,8	40,6	CA4336	481	481	502	560	583
	52	CA5336	501	501	520	582	600
	63	CA6336	512	512	532	590	612
	70	CA7336	557	557	581	670	697
	80*	CA8336	607	607	626	704	731



Élément bas 1 abattante
1 abattante H 36,8
Mueble bajo 1 puerta abatible
1 puerta abatible H 36,8

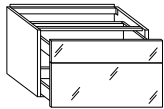


Éléments bas 1 porte
1 porte H 36,8
Mueble bajo 1 puerta
1 puerta H 36,8

*Non disponible comme élément bas suspendu au mur. Les éléments bas avec tiroirs et paniers prévoient l'utilisation d'un plateau tournant et d'accessoires de moindre profondeur.

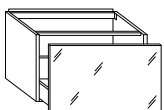
*No disponible como armario bajo suspendido de la pared. Los armarios bajos con cajones y cajones grandes contemplan el empleo de estructura interna del cajón y de accesorios de profundidad inferior.

H 55,2



Élément bas 1 tiroir -
1 grand tiroir
1 tiroir H 18,4
1 grand tiroir H 36,8
**Mueble bajo 1 cajón -
1 gaveta**
1 cajón H 18,4
1 gaveta H 36,8

L//A	P//P		Stratifié Fenix Laminado Fenix	Verre brillant Cristal brillante	Verre mat Cristal mate	XGlass brillant ou mat brillante o mate	Wildwood
36,8	40,6	CE4536	1.161	1.161	1.249	1.340	1.479
	52	CE5536	1.176	1.176	1.260	1.349	1.597
	63	CE6536	1.185	1.185	1.266	1.357	1.609
	70	CE7536	1.245	1.245	1.322	1.413	1.645
	80*	CE8536	1.268	1.268	1.346	1.435	1.668
55,2	40,6	CE4555	1.285	1.285	1.366	1.503	1.697
	52	CE5555	1.346	1.346	1.420	1.557	1.726
	63	CE6555	1.358	1.358	1.428	1.563	1.732
	70	CE7555	1.381	1.381	1.445	1.581	1.773
	80*	CE8555	1.408	1.408	1.475	1.610	1.801
73,6	40,6	CE4573	1.446	1.446	1.524	1.703	1.869
	52	CE5573	1.485	1.485	1.551	1.732	1.910
	63	CE6573	1.509	1.509	1.565	1.746	2.006
	70	CE7573	1.570	1.570	1.623	1.806	2.060
	80*	CE8573	1.608	1.608	1.662	1.844	2.102
92	40,6	CE4592	1.527	1.527	1.596	1.820	1.955
	52	CE5592	1.620	1.620	1.677	1.905	2.095
	63	CE6592	1.716	1.716	1.762	1.987	2.141
	70	CE7592	1.763	1.763	1.807	2.031	2.205
	80*	CE8592	1.815	1.815	1.857	2.084	2.255
110,4	40,6	CE45M1	1.606	1.606	1.667	1.937	2.044
	52	CE55M1	1.714	1.714	1.763	2.036	2.147
	63	CE65M1	1.824	1.824	1.862	2.133	2.253
	70	CE75M1	1.883	1.883	1.913	2.183	2.368
	80*	CE85M1	1.937	1.937	1.968	2.239	2.424
36,8	40,6	CD4536	816	816	895	986	1.000
	52	CD5536	848	848	923	1.015	1.055
	63	CD6536	859	859	929	1.019	1.087
	70	CD7536	893	893	961	1.052	1.148
	80*	CD8536	922	922	989	1.080	1.176
55,2	40,6	CD4555	930	930	1.005	1.139	1.150
	52	CD5555	971	971	1.036	1.173	1.197
	63	CD6555	986	986	1.046	1.182	1.305
	70	CD7555	996	996	1.051	1.184	1.325
	80*	CD8555	1.032	1.032	1.085	1.222	1.362
73,6	40,6	CD4573	1.032	1.032	1.097	1.278	1.301
	52	CD5573	1.081	1.081	1.133	1.316	1.328
	63	CD6573	1.107	1.107	1.173	1.353	1.397
	70	CD7573	1.156	1.156	1.193	1.374	1.451
	80*	CD8573	1.203	1.203	1.240	1.423	1.497
92	40,6	CD4592	1.085	1.085	1.142	1.370	1.376
	52	CD5592	1.142	1.142	1.182	1.413	1.477
	63	CD6592	1.199	1.199	1.227	1.455	1.522
	70	CD7592	1.228	1.228	1.252	1.480	1.597
	80*	CD8592	1.281	1.281	1.303	1.531	1.648
110,4	40,6	CD45M1	1.139	1.139	1.185	1.460	1.413
	52	CD55M1	1.205	1.205	1.233	1.510	1.495
	63	CD65M1	1.271	1.271	1.287	1.558	1.670
	70	CD75M1	1.305	1.305	1.312	1.584	1.740
	80*	CD85M1	1.359	1.359	1.365	1.639	1.794

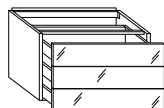


Éléments bas 1 grand
tiroir
1 grand tiroir H 55,2
Mueble bajo 1 gaveta
1 gaveta H 55,2

*Non disponible comme élément bas suspendu au mur. Les éléments bas avec tiroirs et paniers prévoient l'utilisation d'un plateau tournant et d'accessoires de moindre profondeur.

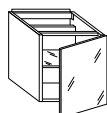
*No disponible como armario bajo suspendido de la pared. Los armarios bajos con cajones y cajones grandes contemplan el empleo de estructura interna del cajón y de accesorios de profundidad inferior. .

H 55,2

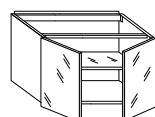


Élément bas 3 tiroirs
3 tiroirs H 18,4
Mueble bajo 3 cajones
3 cajones H 18,4

L//A	P//P		Stratifié Fenix Laminado Fenix	Verre brillant Cristal brillante	Verre mat Cristal mate	XGlass brillant ou mat brillante o mate	Wildwood
36,8	40,6	CC4536	1.440	1.440	1.469	1.558	2.219
	52	CC5536	1.506	1.506	1.540	1.628	2.265
	63	CC6536	1.573	1.573	1.606	1.694	2.305
	70	CC7536	1.606	1.606	1.644	1.732	2.330
	80*	CC8536	1.637	1.637	1.676	1.764	2.363
55,2	40,6	CC4555	1.627	1.627	1.666	1.800	2.359
	52	CC5555	1.721	1.721	1.759	1.894	2.364
	63	CC6555	1.809	1.809	1.855	1.990	2.379
	70	CC7555	1.858	1.858	1.905	2.041	2.392
	80*	CC8555	1.902	1.902	1.948	2.085	2.436
73,6	40,6	CC4573	1.643	1.643	1.684	1.862	2.349
	52	CC5573	1.758	1.758	1.806	1.985	2.418
	63	CC6573	1.871	1.871	1.928	2.105	2.487
	70	CC7573	1.931	1.931	1.985	2.170	2.521
	80*	CC8573	1.970	1.970	2.025	2.207	2.559
92	40,6	CC4592	1.845	1.845	1.890	2.118	2.514
	52	CC5592	1.982	1.982	2.037	2.262	2.702
	63	CC6592	2.124	2.124	2.185	2.409	2.718
	70	CC7592	2.197	2.197	2.261	2.485	2.775
	80*	CC8592	2.249	2.249	2.312	2.537	2.827
110,4	40,6	CC45M1	1.954	1.954	2.006	2.271	2.585
	52	CC55M1	2.119	2.119	2.176	2.449	3.050
	63	CC65M1	2.284	2.284	2.352	2.622	3.071
	70	CC75M1	2.364	2.364	2.442	2.710	3.190
	80*	CC85M1	2.420	2.420	2.497	2.764	3.246
36,8	40,6	CA4536	724	724	746	834	862
	52	CA5536	731	731	753	844	871
	63	CA6536	750	750	774	863	890
	70	CA7536	763	763	783	875	942
	80*	CA8536	817	817	840	930	989
55,2	40,6	CA4555	827	827	854	988	1.020
	52	CA5555	849	849	875	1.008	1.041
	63	CA6555	875	875	901	1.034	1.067
	70	CA7555	888	888	913	1.046	1.081
	80*	CA8555	939	939	965	1.098	1.132
73,6	40,6	CA4573	945	945	975	1.150	1.192
	52	CA5573	966	966	997	1.174	1.212
	63	CA6573	996	996	1.028	1.203	1.244
	70	CA7573	1.011	1.011	1.040	1.216	1.255
	80*	CA8573	1.068	1.068	1.098	1.274	1.314
92	40,6	CA4592	1.231	1.231	1.280	1.510	1.564
	52	CA5592	1.254	1.254	1.304	1.531	1.588
	63	CA6592	1.290	1.290	1.340	1.564	1.623
	70	CA7592	1.303	1.303	1.351	1.580	1.636
	80*	CA8592	1.367	1.367	1.417	1.644	1.701
110,4	40,6	CA45M1	1.348	1.348	1.399	1.666	1.737
	52	CA55M1	1.373	1.373	1.424	1.692	1.761
	63	CA65M1	1.413	1.413	1.463	1.728	1.798
	70	CA75M1	1.424	1.424	1.479	1.744	1.814
	80*	CA85M1	1.496	1.496	1.548	1.815	1.883



Éléments bas 1 porte
1 porte H 55,2
Mueble bajo 1 puerta
1 puerta H 55,2

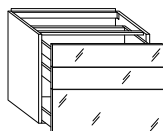


Éléments bas 2 portes
2 portes H 55,2
Mueble bajo 2 puertas
2 puertas H 55,2

*Non disponible comme élément bas suspendu au mur. Les éléments bas avec tiroirs et paniers prévoient l'utilisation d'un plateau tournant et d'accessoires de moindre profondeur.

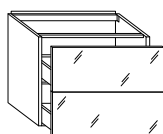
*No disponible como armario bajo suspendido de la pared. Los armarios bajos con cajones y cajones grandes contemplan el empleo de estructura interna del cajón y de accesorios de profundidad inferior.

H 73,6



Élément bas 2 tiroirs -
1 grand tiroir
2 tiroirs H 18,4
1 grand tiroir H 36,8
Mueble bajo 2 cajones
- 1 gaveta
2 cajones H 18,4
1 gaveta H 36,8

L//A	P//P		Stratifié Fenix Laminado Fenix	Verre brillant Cristal brillante	Verre mat Cristal mate	XGlass brillant ou mat brillante o mate	Wildwood
36,8	40,6	CE4736	1.533	1.533	1.631	1.752	2.200
	52	CE5736	1.573	1.573	1.667	1.787	2.245
	63	CE6736	1.593	1.593	1.681	1.803	2.272
	70	CE7736	1.676	1.676	1.766	1.885	2.317
	80*	CE8736	1.700	1.700	1.790	1.909	2.341
55,2	40,6	CE4755	1.695	1.695	1.790	1.973	2.358
	52	CE5755	1.788	1.788	1.877	2.055	2.444
	63	CE6755	1.842	1.842	1.928	2.110	2.590
	70	CE7755	1.869	1.869	1.952	2.130	2.654
	80*	CE8755	1.900	1.900	1.982	2.163	2.686
73,6	40,6	CE4773	1.914	1.914	2.006	2.243	2.573
	52	CE5773	2.029	2.029	2.112	2.354	2.675
	63	CE6773	2.087	2.087	2.165	2.404	2.748
	70	CE7773	2.119	2.119	2.190	2.432	2.816
	80*	CE8773	2.162	2.162	2.233	2.477	2.860
92	40,6	CE4792	2.022	2.022	2.105	2.407	2.672
	52	CE5792	2.157	2.157	2.234	2.537	2.891
	63	CE6792	2.297	2.297	2.363	2.665	2.906
	70	CE7792	2.371	2.371	2.433	2.736	2.985
	80*	CE8792	2.427	2.427	2.491	2.792	3.042
110,4	40,6	CE47M1	2.126	2.126	2.206	2.563	3.127
	52	CE57M1	2.288	2.288	2.358	2.721	3.303
	63	CE67M1	2.451	2.451	2.511	2.874	3.311
	70	CE77M1	2.537	2.537	2.592	2.952	3.435
	80*	CE87M1	2.597	2.597	2.653	3.013	3.495
36,8	40,6	CD4736	1.260	1.260	1.416	1.537	1.765
	52	CD5736	1.311	1.311	1.458	1.577	1.859
	63	CD6736	1.322	1.322	1.460	1.581	1.879
	70	CD7736	1.384	1.384	1.471	1.594	1.918
	80*	CD8736	1.406	1.406	1.494	1.616	1.941
55,2	40,6	CD4755	1.438	1.438	1.469	1.650	1.881
	52	CD5755	1.501	1.501	1.516	1.697	1.983
	63	CD6755	1.510	1.510	1.617	1.799	2.015
	70	CD7755	1.528	1.528	1.628	1.810	2.060
	80*	CD8755	1.557	1.557	1.659	1.840	2.087
73,6	40,6	CD4773	1.625	1.625	1.749	1.989	1.997
	52	CD5773	1.653	1.653	1.754	1.996	2.114
	63	CD6773	1.661	1.661	1.761	2.000	2.172
	70	CD7773	1.722	1.722	1.792	2.036	2.261
	80*	CD8773	1.764	1.764	1.835	2.078	2.303
92	40,6	CD4792	1.701	1.701	1.809	2.111	2.114
	52	CD5792	1.793	1.793	1.874	2.178	2.242
	63	CD6792	1.842	1.842	1.941	2.243	2.371
	70	CD7792	1.937	1.937	1.980	2.283	2.471
	80*	CD8792	1.993	1.993	2.035	2.338	2.527
110,4	40,6	CD47M1	1.776	1.776	1.867	2.229	2.234
	52	CD57M1	1.885	1.885	1.945	2.310	2.379
	63	CD67M1	1.993	1.993	2.023	2.383	2.522
	70	CD77M1	2.053	2.053	2.063	2.426	2.630
	80*	CD87M1	2.113	2.113	2.124	2.486	2.689

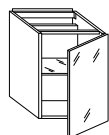


Éléments bas 2
grands tiroirs
2 grands tiroirs H 36,8
Mueble bajo 2
gavetas
2 gavetas H 36,8

*Non disponible comme élément bas suspendu au mur. Les éléments bas avec tiroirs et paniers prévoient l'utilisation d'un plateau tournant et d'accessoires de moindre profondeur.

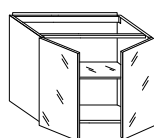
*No disponible como armario bajo suspendido de la pared. Los armarios bajos con cajones y cajones grandes contemplan el empleo de estructura interna del cajón y de accesorios de profundidad inferior. .

H 73,6



Éléments bas 1 porte
1 porte H 73,6
Mueble bajo 1 puerta
1 puerta H 73,6

L//A	P//P		Stratifié Fenix Laminado Fenix	Verre brillant Cristal brillante	Verre mat Cristal mate	XGlass brillant ou mat brillante o mate	Wildwood
36,8	40,6	CA4736	788	788	812	933	962
	52	CA5736	799	799	825	947	975
	63	CA6736	824	824	849	971	999
	70	CA7736	845	845	871	990	1.019
	80*	CA8736	895	895	920	1.041	1.070
55,2	40,6	CA4755	918	918	947	1.122	1.162
	52	CA5755	941	941	972	1.148	1.189
	63	CA6755	973	973	1.005	1.179	1.220
	70	CA7755	990	990	1.019	1.196	1.237
	80*	CA8755	1.046	1.046	1.077	1.252	1.293
73,6	40,6	CA4773	1.055	1.055	1.089	1.325	1.372
	52	CA5773	1.081	1.081	1.118	1.351	1.398
	63	CA6773	1.115	1.115	1.151	1.388	1.433
	70	CA7773	1.133	1.133	1.172	1.407	1.452
	80*	CA8773	1.197	1.197	1.233	1.469	1.514



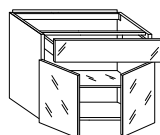
Éléments bas 2 portes
2 portes H 73,6
Mueble bajo 2 puertas
2 puertas H 73,6

92	40,6	CA4792	1.366	1.366	1.420	1.723	1.788
	52	CA5792	1.393	1.393	1.451	1.752	1.816
	63	CA6792	1.434	1.434	1.487	1.791	1.854
	70	CA7792	1.452	1.452	1.506	1.810	1.871
	80*	CA8792	1.520	1.520	1.575	1.878	1.941
110,4	40,6	CA47M1	1.506	1.506	1.565	1.916	1.999
	52	CA57M1	1.537	1.537	1.597	1.949	2.028
	63	CA67M1	1.580	1.580	1.642	1.990	2.072
	70	CA77M1	1.599	1.599	1.658	2.010	2.092
	80*	CA87M1	1.675	1.675	1.735	2.086	2.166



Élément bas 1 tiroir -
1 porte
1 tiroir H 18,4
1 porte H 55,2
Mueble bajo 1 cajón -
1 puerta
1 cajón H 18,4
1 puerta H 55,2

36,8	40,6	CM4736	1.136	1.136	1.170	1.289	1.536
	52	CM5736	1.163	1.163	1.198	1.319	1.557
	63	CM6736	1.205	1.205	1.240	1.358	1.588
	70	CM7736	1.231	1.231	1.268	1.388	1.613
	80*	CM8736	1.283	1.283	1.318	1.437	1.664
55,2	40,6	CM4755	1.268	1.268	1.305	1.484	1.711
	52	CM5755	1.318	1.318	1.355	1.532	1.746
	63	CM6755	1.371	1.371	1.413	1.592	1.789
	70	CM7755	1.399	1.399	1.441	1.620	1.814
	80*	CM8755	1.457	1.457	1.498	1.677	1.869
73,6	40,6	CM4773	1.414	1.414	1.457	1.692	1.894
	52	CM5773	1.469	1.469	1.515	1.752	1.936
	63	CM6773	1.536	1.536	1.583	1.818	1.985
	70	CM7773	1.571	1.571	1.618	1.854	2.011
	80*	CM8773	1.633	1.633	1.681	1.918	2.075



Élément bas 1 tiroir -
2 portes
1 tiroir H 18,4
2 portes H 55,2
Mueble bajo 1 cajón -
2 puertas
1 cajón H 18,4
2 puertas H 55,2

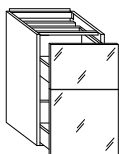
92	40,6	CM4792	1.776	1.776	1.841	2.142	2.332
	52	CM5792	1.845	1.845	1.913	2.215	2.381
	63	CM6792	1.876	1.876	1.945	2.248	2.392
	70	CM7792	1.966	1.966	2.036	2.338	2.472
	80*	CM8792	2.041	2.041	2.111	2.413	2.547
110,4	40,6	CM47M1	1.922	1.922	1.991	2.347	2.520
	52	CM57M1	2.003	2.003	2.075	2.432	2.576
	63	CM67M1	2.096	2.096	2.171	2.527	2.646
	70	CM77M1	2.140	2.140	2.217	2.573	2.679
	80*	CM87M1	2.222	2.222	2.298	2.653	2.761

*Non disponible comme élément bas suspendu au mur. Les éléments bas avec tiroirs et paniers prévoient l'utilisation d'un plateau tournant et d'accessoires de moindre profondeur.

*No disponible como armario bajo suspendido de la pared. Los armarios bajos con cajones y cajones grandes contemplan el empleo de estructura interna del cajón y de accesorios de profundidad inferior. .

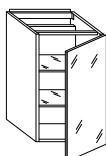
H 87,3

Pour alignement avec élément bas pour lave-vaisselle H 87,3
Para alineación con mueble bajo de lavavajillas H 87,3

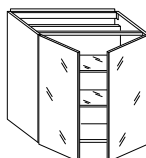


Éléments bas 2 grands tiroirs
1 grand tiroir H 36,8
1 grand tiroir H 50,5
Mueble bajo 2 gavetas
1 gaveta H 36,8
1 gaveta H 50,5

L//A	P//P		Stratifié Fenix Laminado Fenix	Verre brillant Cristal brillante	Verre mat Cristal mate	XGlass brillant ou mat brillante o mate	Wildwood
36,8	40,6	CD4836	1.495	1.495	1.652	1.794	1.870
	52	CD5836	1.553	1.553	1.698	1.841	1.974
	63	CD6836	1.607	1.607	1.742	1.886	2.013
	70	CD7836	1.644	1.644	1.773	1.914	2.096
	80*	CD8836	1.692	1.692	1.822	1.963	2.146
55,2	40,6	CD4855	1.576	1.576	1.714	1.929	1.987
	52	CD5855	1.645	1.645	1.770	1.983	2.098
	63	CD6855	1.714	1.714	1.820	2.040	2.153
	70	CD7855	1.754	1.754	1.857	2.072	2.246
	80*	CD8855	1.807	1.807	1.909	2.124	2.298
73,6	40,6	CD4873	1.652	1.652	1.775	2.062	2.107
	52	CD5873	1.739	1.739	1.840	2.126	2.234
	63	CD6873	1.820	1.820	1.904	2.190	2.329
	70	CD7873	1.869	1.869	1.940	2.228	2.425
	80*	CD8873	1.926	1.926	1.997	2.285	2.481
92	40,6	CD4892	1.774	1.774	1.884	2.263	2.231
	52	CD5892	1.871	1.871	1.953	2.333	2.364
	63	CD6892	1.919	1.919	1.974	2.353	2.450
	70	CD7892	2.020	2.020	2.065	2.443	2.605
	80*	CD8892	2.081	2.081	2.126	2.504	2.666
110,4	40,6	CD48M1	1.854	1.854	1.947	2.401	2.355
	52	CD58M1	1.967	1.967	2.027	2.484	2.506
	63	CD68M1	2.080	2.080	2.110	2.564	2.659
	70	CD78M1	2.142	2.142	2.154	2.608	2.772
	80*	CD88M1	2.208	2.208	2.219	2.674	2.837
36,8	40,6	CA4836	1.038	1.038	1.064	1.212	1.249
	52	CA5836	1.049	1.049	1.077	1.223	1.258
	63	CA6836	1.078	1.078	1.105	1.250	1.288
	70	CA7836	1.107	1.107	1.132	1.279	1.318
	80*	CA8836	1.179	1.179	1.206	1.353	1.389
55,2	40,6	CA4855	1.199	1.199	1.232	1.455	1.500
	52	CA5855	1.231	1.231	1.266	1.486	1.531
	63	CA6855	1.275	1.275	1.310	1.529	1.575
	70	CA7855	1.295	1.295	1.328	1.551	1.597
	80*	CA8855	1.377	1.377	1.411	1.632	1.677
73,6	40,6	CA4873	1.383	1.383	1.423	1.719	1.771
	52	CA5873	1.416	1.416	1.457	1.752	1.806
	63	CA6873	1.463	1.463	1.505	1.799	1.853
	70	CA7873	1.486	1.486	1.528	1.822	1.877
	80*	CA8873	1.576	1.576	1.617	1.912	1.965
92	40,6	CA4892	1.728	1.728	1.797	2.176	2.370
	52	CA5892	1.758	1.758	1.828	2.207	2.400
	63	CA6892	1.761	1.761	1.831	2.209	2.402
	70	CA7892	1.831	1.831	1.901	2.279	2.472
	80*	CA8892	1.919	1.919	1.988	2.367	2.561
110,4	40,6	CA48M1	1.826	1.826	1.895	2.337	2.426
	52	CA58M1	1.861	1.861	1.929	2.371	2.461
	63	CA68M1	1.919	1.919	1.988	2.430	2.520
	70	CA78M1	1.940	1.940	2.009	2.451	2.541
	80*	CA88M1	2.037	2.037	2.106	2.548	2.637



Éléments bas 1 porte
1 porte H 87,3
Mueble bajo 1 puerta
1 puerta H 87,3

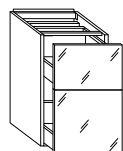


Éléments bas 2 portes
2 portes H 87,3
Mueble bajo 2 puertas
2 puertas H 87,3

*Non disponible comme élément bas suspendu au mur. Les éléments bas avec tiroirs et paniers prévoient l'utilisation d'un plateau tournant et d'accessoires de moindre profondeur.

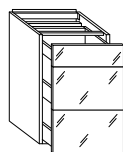
*No disponible como armario bajo suspendido de la pared. Los armarios bajos con cajones y cajones grandes contemplan el empleo de estructura interna del cajón y de accesorios de profundidad inferior. .

H 92



Éléments bas 2 grands tiroirs
1 grand tiroir H 36,8
1 grand tiroir H 55,2
Mueble bajo 2 gavetas
1 gaveta H 36,8
1 gaveta H 55,2

L//A	P//P		Stratifié Fenix Laminado Fenix	Verre brillant Cristal brillante	Verre mat Cristal mate	XGlass brillant ou mat brillante o mate	Wildwood
36,8	40,6	CD4936	1.516	1.516	1.677	1.829	1.849
	52	CD5936	1.576	1.576	1.724	1.877	1.953
	63	CD6936	1.629	1.629	1.767	1.919	1.996
	70	CD7936	1.666	1.666	1.798	1.949	2.078
	80*	CD8936	1.714	1.714	1.846	1.997	2.127
55,2	40,6	CD4955	1.598	1.598	1.740	1.964	1.968
	52	CD5955	1.667	1.667	1.793	2.023	2.079
	63	CD6955	1.762	1.762	1.848	2.076	2.136
	70	CD7955	1.782	1.782	1.884	2.111	2.228
	80*	CD8955	1.833	1.833	1.936	2.163	2.280
73,6	40,6	CD4973	1.675	1.675	1.800	2.104	2.088
	52	CD5973	1.763	1.763	1.866	2.170	2.215
	63	CD6973	1.846	1.846	1.930	2.233	2.310
	70	CD7973	1.894	1.894	1.965	2.270	2.407
	80*	CD8973	1.952	1.952	2.024	2.327	2.462
92	40,6	CD4992	1.774	1.774	1.884	2.263	2.231
	52	CD5992	1.871	1.871	1.953	2.333	2.364
	63	CD6992	1.919	1.919	1.974	2.353	2.450
	70	CD7992	2.020	2.020	2.065	2.443	2.605
	80*	CD8992	2.081	2.081	2.126	2.504	2.666
110,4	40,6	CD49M1	1.854	1.854	1.947	2.401	2.355
	52	CD59M1	1.967	1.967	2.027	2.484	2.506
	63	CD69M1	2.080	2.080	2.110	2.564	2.659
	70	CD79M1	2.142	2.142	2.154	2.608	2.772
	80*	CD89M1	2.208	2.208	2.219	2.674	2.837
36,8	40,6	CE4936	1.797	1.797	1.954	2.323	2.098
	52	CE5936	1.866	1.866	2.016	2.428	2.158
	63	CE6936	1.932	1.932	2.072	2.424	2.216
	70	CE7936	1.973	1.973	2.109	2.505	2.250
	80*	CE8936	2.018	2.018	2.155	2.550	2.296
55,2	40,6	CE4955	1.990	1.990	2.141	2.367	2.568
	52	CE5955	2.083	2.083	2.219	2.446	2.691
	63	CE6955	2.175	2.175	2.297	2.527	2.700
	70	CE7955	2.229	2.229	2.347	2.573	2.797
	80*	CE8955	2.281	2.281	2.399	2.625	2.849
73,6	40,6	CE4973	2.091	2.091	2.229	2.529	2.700
	52	CE5973	2.209	2.209	2.327	2.628	2.839
	63	CE6973	2.323	2.323	2.424	2.723	2.919
	70	CE7973	2.387	2.387	2.476	2.780	3.019
	80*	CE8973	2.442	2.442	2.531	2.835	3.075
92	40,6	CE4992	2.215	2.215	2.338	2.715	2.852
	52	CE5992	2.349	2.349	2.446	2.827	3.001
	63	CE6992	2.435	2.435	2.509	2.886	3.102
	70	CE7992	2.556	2.556	2.619	2.997	3.263
	80*	CE8992	2.617	2.617	2.680	3.058	3.324
110,4	40,6	CE49M1	2.320	2.320	2.427	2.878	2.987
	52	CE59M1	2.477	2.477	2.556	3.011	3.157
	63	CE69M1	2.636	2.636	2.687	3.139	3.329
	70	CE79M1	2.720	2.720	2.757	3.208	3.450
	80*	CE89M1	2.785	2.785	2.822	3.274	3.515

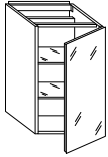


Élément bas 1 tiroir - 2 paniers
1 tiroir H 18,4
2 grands tiroirs H 36,8
Armario bajo 1 cajón - 2 cajones grandes
1 cajón H 18,4
2 gavetas H 36,8

*Non disponible comme élément bas suspendu au mur. Les éléments bas avec tiroirs et paniers prévoient l'utilisation d'un plateau tournant et d'accessoires de moindre profondeur.

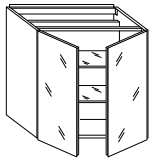
*No disponible como armario bajo suspendido de la pared. Los armarios bajos con cajones y cajones grandes contemplan el empleo de estructura interna del cajón y de accesorios de profundidad inferior.

H 92



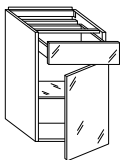
Éléments bas 1 porte
1 porte H 92,0
Mueble bajo 1 puerta
1 puerta H 92,0

L//A	P//P		Stratifié Fenix	Verre brillant	Verre mat	XGlass	Wildwood
			Laminado Fenix	Cristal brillante	Cristal mate	brillant ou mat brillante o mate	
36,8	40,6	CA4936	923	923	951	1.098	1.133
	52	CA5936	935	935	961	1.109	1.146
	63	CA6936	962	962	990	1.136	1.174
	70	CA7936	991	991	1.018	1.165	1.203
	80*	CA8936	1.052	1.052	1.080	1.227	1.263
55,2	40,6	CA4955	973	973	1.008	1.227	1.274
	52	CA5955	1.007	1.007	1.040	1.260	1.305
	63	CA6955	1.049	1.049	1.083	1.303	1.348
	70	CA7955	1.079	1.079	1.113	1.335	1.381
	80*	CA8955	1.138	1.138	1.172	1.393	1.437
73,6	40,6	CA4973	1.268	1.268	1.311	1.605	1.655
	52	CA5973	1.301	1.301	1.342	1.637	1.690
	63	CA6973	1.349	1.349	1.390	1.687	1.739
	70	CA7973	1.372	1.372	1.414	1.707	1.761
	80*	CA8973	1.450	1.450	1.492	1.787	1.839



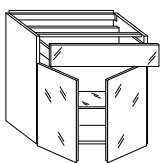
Éléments bas 2 portes
2 portes H 92,0
Mueble bajo 2 puertas
2 puertas H 92,0

92	40,6	CA4992	1.728	1.728	1.797	2.176	2.370
	52	CA5992	1.758	1.758	1.828	2.207	2.400
	63	CA6992	1.761	1.761	1.831	2.209	2.402
	70	CA7992	1.831	1.831	1.901	2.279	2.472
	80*	CA8992	1.919	1.919	1.988	2.367	2.561
110,4	40,6	CA49M1	1.826	1.826	1.895	2.337	2.426
	52	CA59M1	1.861	1.861	1.929	2.371	2.461
	63	CA69M1	1.919	1.919	1.988	2.430	2.520
	70	CA79M1	1.940	1.940	2.009	2.451	2.541
	80*	CA89M1	2.037	2.037	2.106	2.548	2.637



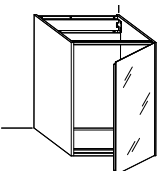
Élément bas 1 tiroir - 1 porte
1 tiroir H 18,4
1 porte H 73,6
Mueble bajo 1 cajón - 1 puerta
1 cajón H 18,4
1 puerta H 73,6

36,8	40,6	CM4936	1.200	1.200	1.237	1.387	1.636
	52	CM5936	1.240	1.240	1.274	1.423	1.664
	63	CM6936	1.280	1.280	1.318	1.467	1.701
	70	CM7936	1.314	1.314	1.350	1.503	1.729
	80*	CM8936	1.368	1.368	1.406	1.556	1.785
55,2	40,6	CM4955	1.243	1.243	1.287	1.506	1.739
	52	CM5955	1.287	1.287	1.327	1.549	1.767
	63	CM6955	1.344	1.344	1.390	1.610	1.815
	70	CM7955	1.372	1.372	1.417	1.641	1.837
	80*	CM8955	1.419	1.419	1.466	1.686	1.885
73,6	40,6	CM4973	1.521	1.521	1.573	1.865	2.075
	52	CM5973	1.584	1.584	1.636	1.932	2.123
	63	CM6973	1.655	1.655	1.711	2.006	2.178
	70	CM7973	1.694	1.694	1.749	2.045	2.209
	80*	CM8973	1.762	1.762	1.816	2.112	2.276



Élément bas 1 tiroir - 2 portes
1 tiroir H 18,4
2 portes H 73,6
Mueble bajo 1 cajón - 2 puertas
1 cajón H 18,4
2 puertas H 73,6

92	40,6	CM4992	1.880	1.880	1.950	2.329	2.524
	52	CM5992	1.949	1.949	2.023	2.400	2.574
	63	CM6992	1.980	1.980	2.055	2.433	2.585
	70	CM7992	2.070	2.070	2.146	2.524	2.666
	80*	CM8992	2.145	2.145	2.220	2.599	2.739
110,4	40,6	CM49M1	2.049	2.049	2.126	2.566	2.752
	52	CM59M1	2.130	2.130	2.209	2.651	2.808
	63	CM69M1	2.222	2.222	2.305	2.747	2.878
	70	CM79M1	2.266	2.266	2.352	2.792	2.911
	80*	CM89M1	2.347	2.347	2.433	2.874	2.992



Élément bas sans fond pour lave-linge free-standing
Mueble bajo sin fondo para lavadora free-standing

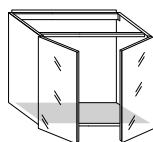
73,6	63	CN6973	1.288	1.288	1.327	1.623	1.819
	70	CN7973	1.305	1.305	1.346	1.643	1.846
	80*	CN8973	1.377	1.377	1.418	1.713	1.919

*Non disponible comme élément bas suspendu au mur. Les éléments bas avec tiroirs et paniers prévoient l'utilisation d'un plateau tournant et d'accessoires de moindre profondeur.
*No disponible como armario bajo suspendido de la pared. Los armarios bajos con cajones y cajones grandes contemplan el empleo de estructura interna del cajón y de accesorios de profundidad inferior. .

			Stratifié Fenix <i>Laminado Fenix</i>	Verre brillant <i>Cristal brillante</i>	Verre mat <i>Cristal mate</i>	XGlass brillant ou mat <i>brillante o mate</i>	Wildwood	
H	L//A	P//P						
			H 36,8	55,2	63	CL6355	815	815
70	CL7355	1.170			1.170	1.193	1.284	1.589
80*	CL8355	1.267			1.267	1.290	1.382	1.686
73,6	63	CL6373		1.210	1.210	1.241	1.359	1.417
	70	CL7373		1.245	1.245	1.275	1.393	1.462
	80*	CL8373		1.287	1.287	1.316	1.437	1.504
92	63	CL6392		1.322	1.322	1.353	1.505	1.556
	70	CL7392		1.365	1.365	1.396	1.548	1.610
	80*	CL8392		1.415	1.415	1.446	1.598	1.660
110,4	63	CL63M1		1.448	1.448	1.483	1.664	1.707
	70	CL73M1		1.488	1.488	1.527	1.707	1.766
	80*	CL83M1		1.548	1.548	1.585	1.767	1.825
H 55,2	55,2	63	CL6555	1.038	1.038	1.095	1.231	1.324
		70	CL7555	1.063	1.063	1.115	1.253	1.339
		80*	CL8555	1.106	1.106	1.158	1.295	1.380
	73,6	63	CL6573	1.109	1.109	1.150	1.333	1.467
		70	CL7573	1.133	1.133	1.173	1.351	1.498
		80*	CL8573	1.181	1.181	1.217	1.399	1.544
	92	63	CL6592	1.175	1.175	1.203	1.431	1.463
		70	CL7592	1.205	1.205	1.226	1.454	1.597
		80*	CL8592	1.253	1.253	1.275	1.503	1.570
	110,4	63	CL65M1	1.242	1.242	1.370	1.644	1.670
		70	CL75M1	1.276	1.276	1.407	1.678	1.740
		80*	CL85M1	1.327	1.327	1.332	1.607	1.668
H 36,8	55,2	63	CN6555	1.277	1.277	1.349	1.486	1.696
		70	CN7555	1.297	1.297	1.367	1.504	1.742
		80*	CN8555	1.340	1.340	1.410	1.546	1.784
	73,6	63	CN6573	1.400	1.400	1.464	1.645	1.932
		70	CN7573	1.550	1.550	1.485	1.667	2.013
		80*	CN8573	1.610	1.610	1.545	1.727	2.074
	92	63	CN6592	1.627	1.627	1.678	1.905	1.974
		70	CN7592	1.772	1.772	1.817	2.044	2.259
		80*	CN8592	1.885	1.885	1.924	2.150	2.355
	110,4	63	CN65M1	1.826	1.826	1.867	2.140	2.287
		70	CN75M1	1.912	1.912	1.945	2.216	2.396
		80*	CN85M1	1.855	1.855	1.888	2.159	2.341
H 73,6	55,2	63	CL6755	1.829	1.829	1.906	2.088	2.119
		70	CL7755	1.866	1.866	1.941	2.122	2.185
		80*	CL8755	1.927	1.927	2.001	2.183	2.245
	73,6	63	CL6773	1.904	1.904	1.974	2.214	2.305
		70	CL7773	1.962	1.962	2.027	2.270	2.397
		80*	CL8773	2.011	2.011	2.077	2.319	2.448
	92	63	CL6792	2.087	2.087	2.145	2.448	2.511
		70	CL7792	2.170	2.170	2.222	2.524	2.599
		80*	CL8792	2.231	2.231	2.284	2.587	2.662
	110,4	63	CL67M1	2.285	2.285	2.332	2.695	2.665
		70	CL77M1	2.362	2.362	2.406	2.766	2.763
		80*	CL87M1	2.436	2.436	2.479	2.842	2.837
H 73,6	55,2	63	CH6755	873	873	964	1.139	1.121
		70	CH7755	890	890	989	1.165	1.136
		80*	CH8755	938	938	1.035	1.212	1.183
	73,6	63	CH6773	1.081	1.081	1.118	1.351	1.398
		70	CH7773	1.098	1.098	1.139	1.374	1.416
		80*	CH8773	1.158	1.158	1.194	1.429	1.476

*Non disponible comme élément bas suspendu au mur. Les éléments bas avec tiroirs et paniers prévoient l'utilisation d'un plateau tournant et d'accessoires de moindre profondeur.
*No disponible como armario bajo suspendido de la pared. Los armarios bajos con cajones y cajones grandes contemplan el empleo de estructura interna del cajón y de accesorios de profundidad inferior.

H 73,6



Éléments bas sous évier
2 portes
2 portes H 73,6
1 fond en aluminium
**Mueble fregadero 2
puertas**
2 puertas H 73,6
1 fondo de aluminio

L//A	P//P		Stratifié Fenix	Verre brillant	Verre mat	XGlass	Wildwood
			Laminado Fenix	Cristal brillante	Cristal mate	brillant ou mat brillante o mate	
92	63	CH6792	1.278	1.278	1.335	1.636	1.698
	70	CH7792	1.296	1.296	1.351	1.654	1.719
	80*	CH8792	1.350	1.350	1.406	1.709	1.772
110,4	63	CH67M1	1.397	1.397	1.457	1.809	1.888
	70	CH77M1	1.416	1.416	1.478	1.826	1.909
	80*	CH87M1	1.472	1.472	1.533	1.884	1.965

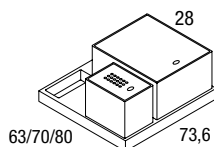
Pour les éléments bas pour évier personnalisés et pour les éviers avec dispositifs ou encombrements hors standard, voir personnalisations page. 88.
Para muebles de fregadero personalizados y para fregaderos con dispositivos o dimensiones no estándar, ver las personalizaciones en la pág. 88.

*Non disponible comme élément bas suspendu au mur. Les éléments bas avec tiroirs et paniers prévoient l'utilisation d'un plateau tournant et d'accessoires de moindre profondeur.

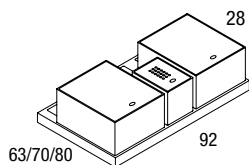
*No disponible como armario bajo suspendido de la pared. Los armarios bajos con cajones y cajones grandes contemplan el empleo de estructura interna del cajón y de accesorios de profundidad inferior.

PORTE ORDURES//PORTA RESIDUOS

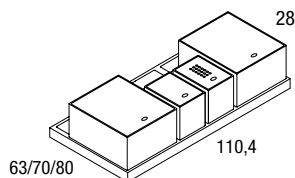
L. élément bas L. mueble bajo	P. base P. base		
73,6	63 70 - 80	D10002	371
		D10003	371
92	63 70 - 80	D10004	391
		D10005	391
110,4	63 70 - 80	D10006	522
		D10007	522
		D10008	79
		D10009	409



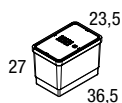
Poubelle pour grand tiroir H 36,8 (élément bas avec évier H min. 73,6)
Porta-residuos para gaveta H 36,8 (mueble con fregadero H min. 73,6)



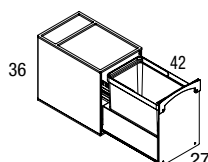
Poubelle pour grand tiroir H 36,8 (élément bas avec évier H min. 73,6)
Porta-residuos para gaveta H 36,8 (mueble con fregadero H min. 73,6)



Poubelle pour grand tiroir H 36,8 (élément bas avec évier H min. 73,6)
Porta-residuos para gaveta H 36,8 (mueble con fregadero H min. 73,6)

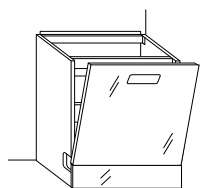


Poubelle pour insertion libre
Porta-residuos para colocación libre



Poubelle pour éléments bas porte H min. 55,2 (élément bas avec évier H min. 73,6)
Porta-residuos para muebles bajos puerta H min. 55,2 (mueble fregadero H min. 73,6)

H 87,3 (89 avec pied)//(89 con pata)



Élément bas pour lave-vaisselle à poser au sol - poignée Flapp

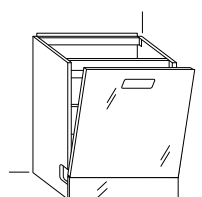
Niche standard H 82, sur demande disponible niche H 84,5 pour lave-vaisselle XXL

Mueble bajo lavavajillas a suelo - tirador Flapp

Módulo estándar H 82, bajo pedido, disponible módulo H 84,5 para lavavajillas XXL

L//A P//P			Stratifié Fenix Laminado Fenix	Verre brillant Cristal brillante	Verre mat Cristal mate	XGlass brillant ou mat brillante o mate	Wildwood
49	63	EL6849	1.144	1.144	1.222	1.451	1.752
	70	EL7849	1.162	1.162	1.231	1.462	1.929
	80*	EL8849	1.211	1.211	1.280	1.511	1.978
64	63	EL6864	1.271	1.271	1.357	1.610	1.948
	70	EL7864	1.292	1.292	1.370	1.625	2.142
	80*	EL8864	1.347	1.347	1.448	1.681	2.199

H 92,0 (93,7 avec pied)//(93,7 con pata)



Élément bas pour lave-vaisselle à poser au sol - poignée Flapp

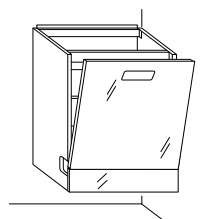
Niche standard H 82, sur demande disponible niche H 86,5 pour lave-vaisselle XXL

Mueble bajo lavavajillas a suelo - tirador Flapp

Módulo estándar H 82, bajo pedido, disponible módulo H 86,5 para lavavajillas XXL

49	63	EL6949	1.192	1.192	1.272	1.511	1.824
	70	EL7949	1.210	1.210	1.285	1.524	1.867
	80*	EL3949	1.262	1.262	1.350	1.575	1.920
64	63	EL6964	1.322	1.322	1.413	1.677	2.027
	70	EL7964	1.345	1.345	1.424	1.692	2.231
	80*	EL3964	1.407	1.407	1.518	1.752	2.294

H 92,0



Élément bas pour lave-vaisselle suspendu - poignée Flapp

Niche standard H 82, sur demande disponible niche H 86,5 pour lave-vaisselle XXL

Mueble bajo lavavajillas suspendido - tirador Flapp

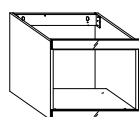
Módulo estándar H 82, bajo pedido, disponible módulo H 86,5 para lavavajillas XXL

49	63	EM6949	1.323	1.323	1.406	1.644	1.959
	70	EM7949	1.344	1.344	1.417	1.655	2.141
	80*	EM3949	1.413	1.413	1.528	1.707	2.209
64	63	EM6964	1.470	1.470	1.559	1.824	2.175
	70	EM7964	1.492	1.492	1.575	1.840	2.379
	80*	EM3964	1.570	1.570	1.679	1.914	2.455

*Non disponible comme élément bas suspendu au mur. Les éléments bas avec tiroirs et paniers prévoient l'utilisation d'un plateau tournant et d'accessoires de moindre profondeur.

*No disponible como armario bajo suspendido de la pared. Los armarios bajos con cajones y cajones grandes contemplan el empleo de estructura interna del cajón y de accesorios de profundidad inferior. .

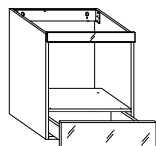
H 55,2



Élément bas pour four compact
2 bandes fixes
1 niche 46x60
Mueble bajo horno compacto
2 bandas fijas
1 compartimento 46x60

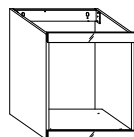
L//A P//P		Stratifié Fenix Laminado Fenix	Verre brillant Cristal brillante	Verre mat Cristal mate	XGlass brillant ou mat brillante o mate	Wildwood	
60	63	EF6560	657	657	676	711	948
	70	EF7560	668	668	685	723	961
	80*	EF8560	706	706	723	760	998
90	63	EF6590	749	749	773	827	962
	70	EF7590	762	762	785	842	975
	80*	EF8590	855	855	868	895	963

H 73,6



Élément bas pour four compact avec tiroir
1 bande fixe
1 niche 46x60
1 tiroir H 18,4
Mueble bajo horno compacto con cajón
1 banda fija
1 compartimento 46x60
1 cajón H 18,4

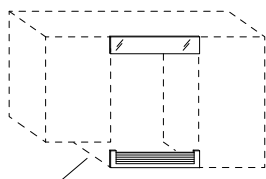
60	63	EF6760	1.015	1.015	1.038	1.107	1.382
	70	EF7760	1.044	1.044	1.070	1.136	1.405
	80*	EF8760	1.086	1.086	1.111	1.177	1.445
90	63	EF6790	1.149	1.149	1.181	1.280	1.442
	70	EF7790	1.184	1.184	1.220	1.320	1.469
	80*	EF8790	1.232	1.232	1.266	1.366	1.515



Éléments bas pour four
2 bandes fixes
1 niche 60x60
Mueble bajo horno
2 bandas fijas
1 compartimento 60x60

60	63	EF6660	685	685	703	740	977
	70	EF7660	703	703	719	756	992
	80*	EF8660	744	744	760	797	1.035
90	63	EF6690	777	777	800	857	990
	70	EF7690	796	796	820	875	1.009
	80*	EF8690	842	842	866	920	1.055

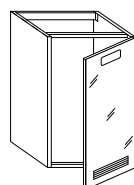
H 92



Socle et bande pour cave à vins
Zócalo y tapeta para vinoteca

Côté de finition en option
Costado de acabado opcional
Insertion entre deux éléments bas H 92 ou entre un élément bas H 92 et un élément bas suspendu H 73,6 prévue avec ajout de côté de finition.
Colocación prevista entre dos muebles bajos H 92 o entre un mueble bajo H 92 y un mueble bajo suspendido H 73,6 con añadido de costado de acabado.

60		F08007	254	254	260	316	671
63	63	F06051	110	110	124	176	263
	70	F06052	111	111	128	186	263
	80*	F06091	128	128	147	214	301

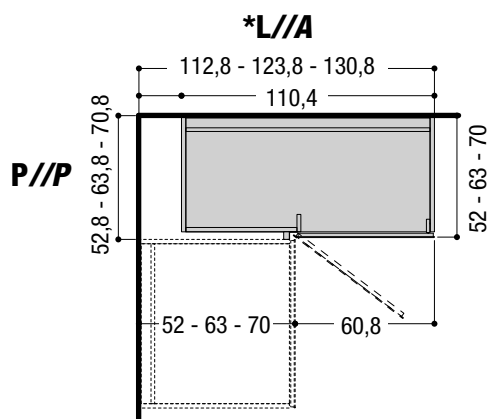


Porte pour réfrigérateur sous plan de travail avec charnières autoportantes
Poignée Flapp.
Grille d'aération en aluminium.
Puerta para frigorífico bajo encimera con bisagras autoportantes
Tirador Flapp.
Rejilla de ventilación de aluminio.

64	63	EF7800	1.440	1.440	1.478	1.783	1.930
	70	EF7801	1.460	1.460	1.495	1.800	1.953
	80*	EF7802	1.606	1.606	1.646	1.982	2.148

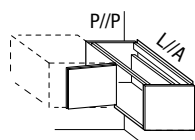
*Non disponible comme élément bas suspendu au mur. Les éléments bas avec tiroirs et paniers prévoient l'utilisation d'un plateau tournant et d'accessoires de moindre profondeur.

*No disponible como armario bajo suspendido de la pared. Los armarios bajos con cajones y cajones grandes contemplan el empleo de estructura interna del cajón y de accesorios de profundidad inferior. .



- * L 112,8 avec élément bas adjacent P 52
- L 123,8 avec élément bas adjacent P 63
- L 130,8 avec élément bas adjacent P 70
- An. 112,8 con armario bajo adyacente pr. 52
- An. 123,8 con armario bajo adyacente pr. 63
- An. 130,8 con armario bajo adyacente pr. 70

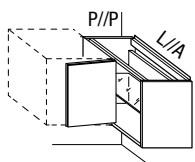
H 36,8



Élément bas angle accessible
Mueble bajo rincón accesible

L//A	P//P		Stratifié Fenix	Verre brillant	Verre mat	XGlass	Wildwood
			Laminado Fenix	Cristal brillante	Cristal mate	brillant ou mat brillante o mate	
*	52	AA53M1	820	820	845	948	1.044
	63	AA63M1	841	841	866	970	1.063
	70	AA73M1	864	864	892	993	1.084

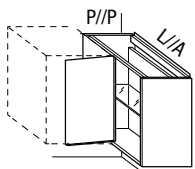
H 55,2



Élément bas angle accessible
Mueble bajo rincón accesible

*	52	AA55M1	1.103	1.103	1.144	1.319	1.364
	63	AA65M1	1.141	1.141	1.181	1.357	1.400
	70	AA75M1	1.161	1.161	1.206	1.382	1.431

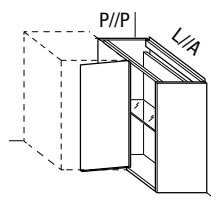
H 73,6



Élément bas angle accessible
Mueble bajo rincón accesible

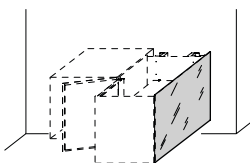
*	52	AA77M1	1.199	1.199	1.254	1.489	1.548
	63	AA67M1	1.243	1.243	1.296	1.532	1.589
	70	AA77M1	1.271	1.271	1.325	1.561	1.616

H 92,0



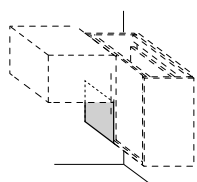
Élément bas angle accessible
Mueble bajo rincón accesible

*	52	AA59M1	1.390	1.390	1.452	1.746	1.810
	63	AA69M1	1.438	1.438	1.500	1.793	1.858
	70	AA79M1	1.471	1.471	1.532	1.829	1.887



Panneau double face pour éléments bas d'angle avec composition péninsule
Panel doble cara para muebles bajos rinconeros en composición de península

H		Stratifié Fenix <i>Laminado Fenix</i>	Verre brillant <i>Cristal brillante</i>	Verre mat <i>Cristal mate</i>	XGlass brillant ou mat <i>brillante o mate</i>	Wildwood
36,8	F04059	327	327	374	585	863
55,2	F04060	437	437	522	842	1.104
73,6	F04061	548	548	673	1.097	1.342
92	F04062	629	629	783	1.288	1.521



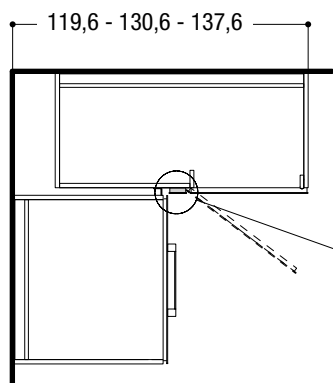
Panneau de finition pour juxtapositions de différentes hauteurs

Dans les cas où l'élément bas qui fait angle ne recouvrirait pas totalement le panneau frontal fixe, le panneau de finition est réalisé sur dessin

Panel de acabado para arriar módulos de distinta altura

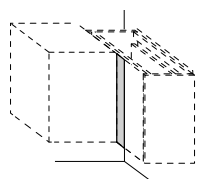
Si el mueble bajo rinconero no cubre totalmente el panel frontal fijo, el panel de acabado se realiza según diseño

18,4	F11001	139	139	149	197	453
36,8	F11002	203	203	214	330	572
55,2	F11003	257	257	288	463	688
73,6	F11004	313	313	363	597	810
92	F11005	365	365	437	730	928



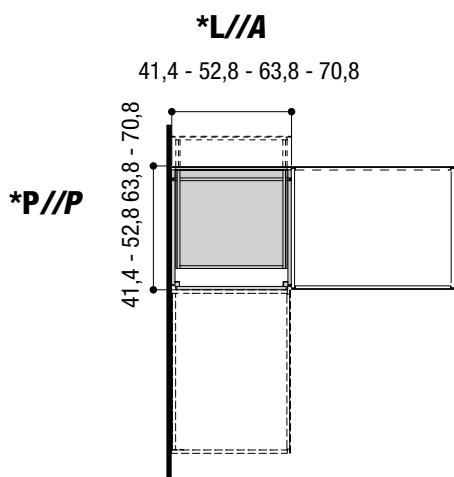
ATTENTION: l'encombrement augmente de 6,5 cm par rapport à l'angle standard.
ADVERTENCIA: la superficie ocupada aumenta de 6,5 cm respecto de la esquina estándar.

Dans les cas où seraient présents des éléments avec poignées (fours, caves- à vins, etc.), prévoir la compensation entretoise.
Si hay elementos con tiradores (hornos, vinotecas, etc.) incluir la tapeta separadora.

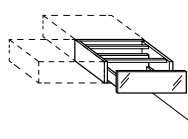


Compensation entretoise pour angle accessible
Tapeta separadora para rincón accesible

H		Stratifié Fenix <i>Laminado Fenix</i>	Verre brillant <i>Cristal brillante</i>	Verre mat <i>Cristal mate</i>	XGlass brillant ou mat <i>brillante o mate</i>	Wildwood
18,4	F11007	40	40	46	62	94
36,8	F11008	45	45	54	73	111
55,2	F11009	52	52	61	82	125
73,6	F11010	57	57	68	92	141
92	F11006	62	62	76	102	157



H 18,4

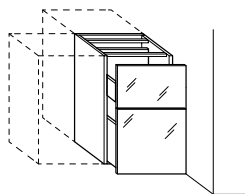


Élément bas d'angle péninsule
Mueble bajo rinconero península

		Stratifié Fenix <i>Laminado Fenix</i>	Verre brillant <i>Cristal brillante</i>	Verre mat <i>Cristal mate</i>	XGlass brillant ou mat <i>brillante o mate</i>	Wildwood
L//A P//P	*					
	AP0184	956	956	967	1.014	1.192
H 36,8	*					
	AP0368	1.483	1.483	1.509	1.598	1.954
H 55,2	*					
	AP1368	1.194	1.194	1.255	1.346	1.382
H 73,6	*					
	AP0552	1.301	1.301	1.365	1.503	1.528
H 18,4	*					
	AP1552	1.278	1.278	1.305	1.438	1.471
H 36,8	*					
	AP0736	1.961	1.961	2.086	2.266	2.332
H 55,2	*					
	AP1736	1.438	1.438	1.467	1.644	1.684

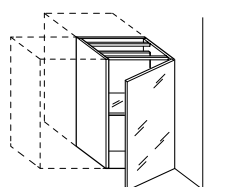
ÉLÉMENTS BAS D'ANGLE 36e8//MUEBLES BAJOS RINCONEROS 36e8

H 92



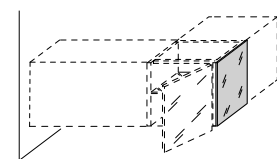
Élément bas d'angle péninsule
Mueble bajo rinconero península

L//A P//P	Stratifié Fenix Laminado Fenix	Verre brillant Cristal brillante	Verre mat Cristal mate	XGlass brillant ou mat brillante o mate	Wildwood
*					
AP0920	2.079	2.079	2.206	2.432	2.492



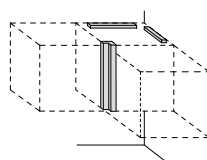
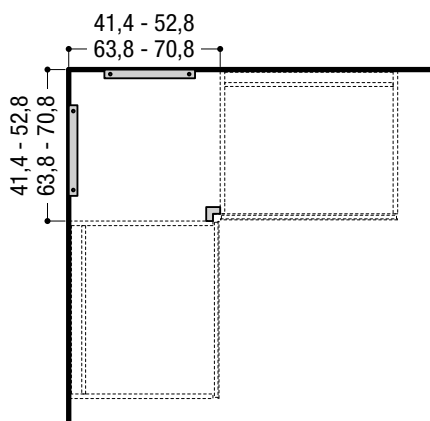
Élément bas d'angle péninsule
Mueble bajo rinconero península

*					
AP1920	1.596	1.596	1.628	1.849	1.894



Côté de finition pour éléments bas d'angle péninsule au centre de la pièce
Costado de acabado para muebles bajos rinconeros península en el centro de la habitación

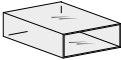
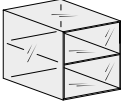
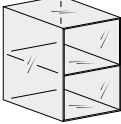
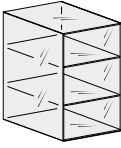
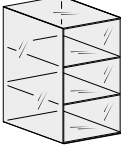
H		Stratifié Fenix Laminado Fenix	Verre brillant Cristal brillante	Verre mat Cristal mate	XGlass brillant ou mat brillante o mate	Wildwood
18,4	F13001	173	173	198	280	417
36,8	F13002	245	245	289	454	542
55,2	F13003	314	314	375	623	738
73,6	F13004	391	391	467	798	877
92	F13005	487	487	582	993	1.012



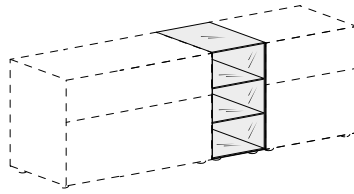
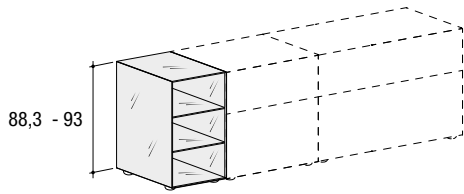
Lamelle pour angle non accessible
Listón para rincón no accesible

H		Laqué Lacado
18,4	AC4145	118
36,8	AC4345	151
55,2	AC4545	183
73,6	AC4745	219
92	AC4945	253

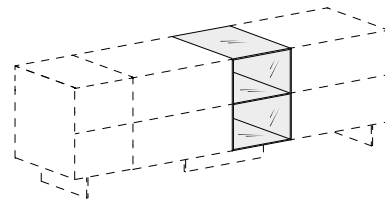
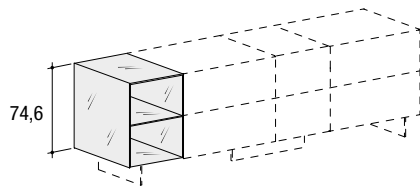
ÉLÉMENTS BAS 36E8 GLASS POUR ÎLOTS//ARMARIONS BAJOS 36E8 GLASS PARA ISLAS

				Verre extraclair ou verre fumé grigio Cristal extraclaro o cristal fumé gris			
		L//A	P//P				
H 19,4		36,8	65,4	CG6136	1.083		
			72,4	CG7136	1.104		
			82,4	CG8136	1.244		
			65,4	CG6155	1.167		
			72,4	CG7155	1.303		
			82,4	CG8155	1.341		
		55,2	65,4	CG6173	1.228		
			72,4	CG7173	1.251		
			82,4	CG8173	1.411		
			73,6	65,4	CG6336	1.558	
				72,4	CG6355	1.688	
				82,4	CG6373	1.779	
36,8	65,4	CG7336		1.593			
	72,4	CG7355		1.721			
	82,4	CG7373		1.814			
55,2	65,4	CG8336	1.802				
	72,4	CG8355	1.949				
	82,4	CG8373	2.054				
H 56,2		36,8	65,4	CG6536	1.808		
			72,4	CG6555	1.993		
			82,4	CG6573	2.139		
			55,2	65,4	CG7536	1.859	
				72,4	CG7555	2.045	
				82,4	CG7573	2.190	
		73,6	65,4	CG8536	2.105		
			72,4	CG8555	2.318		
			82,4	CG8573	2.483		
				Élément bas une tablette Armario bajo con un estante			
		H 74,6		36,8	65,4	CG6736	1.955
					72,4	CG6755	2.223
82,4	CG6773				2.317		
55,2	65,4				CG7736	2.006	
	72,4				CG7755	2.274	
	82,4				CG7773	2.367	
73,6	65,4			CG8736	2.274		
	72,4			CG8755	2.578		
	82,4			CG8773	2.685		
				Élément bas une tablette Armario bajo con un estante			
H 88,3				36,8	65,4	CG6836	2.309
					72,4	CG6855	2.443
		82,4	CG6873		2.609		
		55,2	65,4		CG7836	2.437	
			72,4		CG7855	2.582	
			82,4		CG7873	2.755	
		73,6	65,4	CG8836	2.757		
			72,4	CG8855	2.922		
			82,4	CG8873	3.118		
				Élément bas 2 tablettes Armario bajo 2 estantes			
		H 93		36,8	65,4	CG6936	2.381
					72,4	CG6955	2.602
82,4	CG6973				2.809		
55,2	65,4				CG7936	2.471	
	72,4				CG7955	2.704	
	82,4				CG7973	2.915	
73,6	65,4			CG8936	2.794		
	72,4			CG8955	3.060		
	82,4			CG8973	3.302		
				Élément bas 2 tablettes Armario bajo 2 estantes			

Posé au sol avec pieds hauteur 1,7 cm
Apoyo a suelo con pies altura 1,7 cm

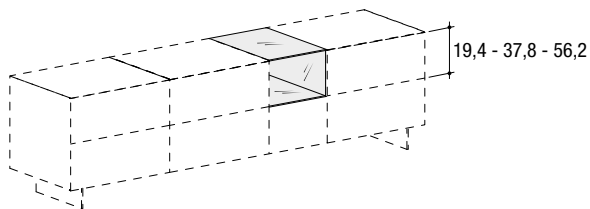


Posé sur armature avec supports en verre
Con apoyo sobre armazón con soportes cristal



Élément 36e8 glass uniquement utilisable posé sur une armature.
Almacenador 36e8 glass utilizable solo con apoyo sobre armazón.

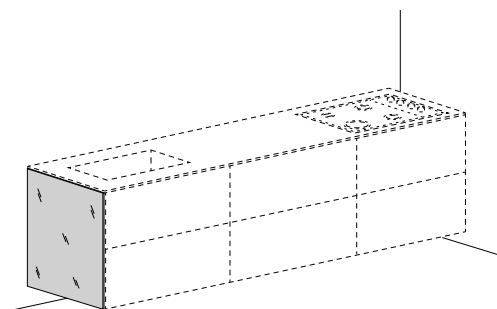
Posé sur des bases
Con apoyo sobre armarios bajos



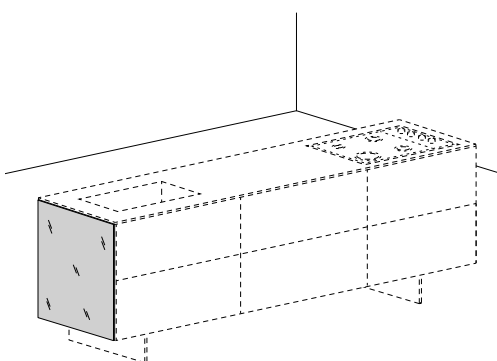
Non disponibles comme bases terminales.
No disponible como armarios bajos terminales.

CÔTÉS DE FINITION ÉP. 0,4 CM POUR CÔTÉS APPARENTS//COSTADOS DE ACABADO ESP. 0,4 CM PARA COSTADOS VISTOS

Côté de finition pour éléments bas muraux ép. 0,4 cm
Costado de acabado para muebles bajos de pared esp. 0,4 cm



H P//P		Stratifié Fenix Laminado Fenix	Verre brillant Cristal brillante	Verre mat Cristal mate	XGlass brillant ou mat brillante o mate	Wildwood	
18,4	40,6	F06001	106	106	116	150	245
	52	F06002	108	108	121	164	245
	63	F06003	110	110	124	176	263
	70	F06004	111	111	128	186	263
36,8	40,6	F06005	132	132	151	219	306
	52	F06006	142	142	166	253	306
	63	F06007	154	154	183	287	342
	70	F06008	157	157	184	299	342
55,2	40,6	F06009	166	166	188	289	411
	52	F06010	183	183	212	342	411
	63	F06011	198	198	236	393	464
	70	F06012	200	200	237	411	464
73,6	40,6	F06013	210	210	244	379	481
	52	F06014	228	228	268	442	481
	63	F06015	246	246	294	504	553
	70	F06016	251	251	299	533	553
87,3	63	F06047	278	278	330	565	596
	70	F06048	283	283	337	598	596
92	40,6	F06017	261	261	307	477	549
	52	F06018	284	284	337	553	549
	63	F06019	307	307	365	628	637
	70	F06020	314	314	373	662	637
18,4	43	F06021	106	106	116	151	245
	54,4	F06022	108	108	121	165	245
	65,4	F06023	110	110	124	180	263
	72,4	F06024	111	111	128	188	263
36,8	43	F06025	132	132	151	223	306
	54,4	F06026	142	142	166	257	306
	65,4	F06027	154	154	183	292	342
	72,4	F06028	157	157	184	304	342
	82,4*	F06086	179	179	209	346	390
55,2	43	F06029	166	166	188	295	411
	54,4	F06030	183	183	212	348	411
	65,4	F06031	198	198	236	398	464
	72,4	F06032	200	200	237	419	464
	82,4*	F06087	227	227	271	478	529
73,6	43	F06033	210	210	244	385	481
	54,4	F06034	228	228	268	449	481
	65,4	F06035	246	246	294	512	553
	72,4	F06036	251	251	299	540	553
	82,4*	F06088	285	285	341	615	628
87,3	65,4	F06049	278	278	330	565	596
	72,4	F06050	283	283	337	598	596
	82,4*	F06089	322	322	383	679	677
92	43	F06037	261	261	307	487	549
	54,4	F06038	284	284	337	563	549
	65,4	F06039	307	307	365	637	637
	72,4	F06040	314	314	373	673	637
	82,4*	F06090	356	356	424	766	725



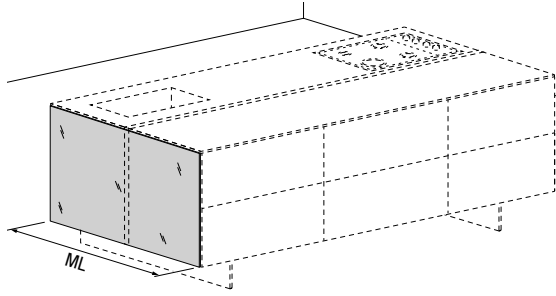
Côté de finition pour éléments bas simples double face ép. 0,4 cm
Costado de acabado para muebles bajos individuales doble cara esp. 0,4 cm

*Non disponible comme élément bas suspendu au mur. Les éléments bas avec tiroirs et paniers prévoient l'utilisation d'un plateau tournant et d'accessoires de moindre profondeur.

*No disponible como armario bajo suspendido de la pared. Los armarios bajos con cajones y cajones grandes contemplan el empleo de estructura interna del cajón y de accesorios de profundidad inferior.

CÔTÉS DE FINITION ÉP. 0,4 CM POUR CÔTÉS APPARENTS//COSTADOS DE ACABADO ESP. 0,4 CM PARA COSTADOS VISTOS

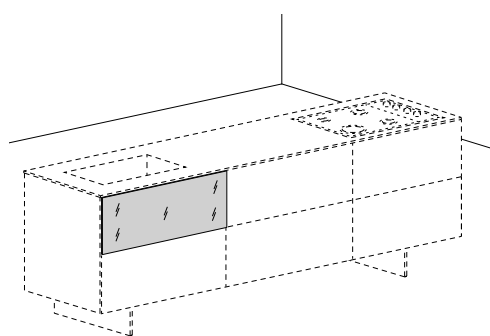
Côté de finition pour éléments bas doubles face ép. 0,4 cm
 Prix au mètre linéaire
Costado de acabado para muebles bajos dobles esp. 0,4 cm
 Precios por metro lineal



H		Stratifié Fenix <i>Laminado Fenix</i>	Verre brillant <i>Cristal brillante</i>	Verre mat <i>Cristal mate</i>	XGlass brillant ou mat <i>brillante o mate</i>	Wildwood
	18,4	F06041	173	173	198	280
36,8	F06042	245	245	289	454	542
55,2	F06043	314	314	375	623	738
73,6	F06044	391	391	467	798	877
92	F06045	487	487	582	993	1.012

FAÇADES DOUBLE FACE ÉP. 2,4 CM //FRONTALES DOBLE CARA ESP. 2,4 CM

Façade double face ép. 2,4 cm
Frontal doble cara esp. 2,4 cm



H L//A		Stratifié Fenix Laminado Fenix	Verre brillant Cristal brillante	Verre mat Cristal mate	XGlass brillant ou mat brillante o mate	Wildwood
18,4	36,8 F04006	104	104	108	138	400
	55,2 F04016	122	122	128	174	435
	73,6 F04035	141	141	150	211	470
	92 F04047	160	160	172	246	504
	110,4 F04053	182	182	192	283	538
36,8	36,8 F04007	141	141	150	211	470
	55,2 F04017	188	188	193	284	539
	73,6 F04036	219	219	236	358	607
	92 F04048	251	251	279	429	676
	110,4 F04054	281	281	321	504	745
55,2	36,8 F04008	188	188	193	284	539
	55,2 F04018	234	234	257	394	641
	73,6 F04037	281	281	323	504	745
	92 F04049	329	329	385	614	846
	110,4 F04055	376	376	451	724	949
73,6	36,8 F04009	219	219	236	358	607
	55,2 F04019	281	281	323	504	745
	73,6 F04038	346	346	408	651	880
	92 F04050	408	408	493	797	1.017
	110,4 F04056	471	471	581	944	1.156
87,3	49 F04022	234	234	257	394	641
	64 F04033	351	351	419	668	897
92	36,8 F04011	251	251	279	429	676
	49 F04063	270	270	315	502	692
	55,2 F04021	329	329	385	614	846
	64 F04034	365	365	437	701	928
	73,6 F04040	408	408	493	797	1.017
	92 F04052	487	487	600	982	1.190
	110,4 F04058	565	565	709	1.163	1.361

Bases36e8
Bases 36e8

SUPPORTS EN VERRE//SOPORTES DE CRISTAL

ÎLOT ET ÉLÉMENTS BAS MURAUX//ISLAS Y MUEBLES BAJOS DE PARED

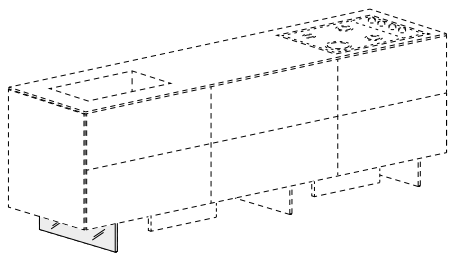
Les hauteurs des supports en verre sont nominales, les hauteurs réelles sont augmentées de 1,7 cm. Coupe en hauteur sans supplément.

Pour les règles de positionnement des verres, consulter le manuel technique.

Las medidas de altura de los soportes de cristal son nominales, las alturas reales están incrementadas 1,7 cm. Corte en altura sin sobreprecio.

Para las reglas de colocación de cristales, véase el manual técnico.

Support latéral externe ou interne
Soporte lateral externo o interno

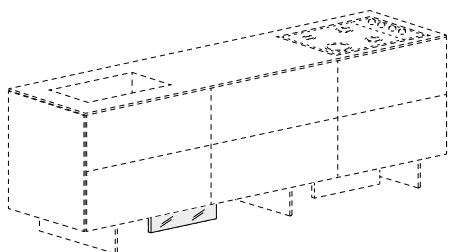


* Profondeur 40,6 et 52 prévoient toujours la fixation murale anti-basculement. Profondeur 63 et 70 largeur minimale 220,8 sans anti-basculement.

* Las profundidades 40,6 y 52 requieren siempre enganche antivuelco a la pared. La profundidad 63 y 70 el ancho mínimo 220,8 no requieren antivuelco.

H	L//A	P. Base P. Base	Code Código	Verre Cristal
18,4	38,5	40,6*	D04056	129
	46	52*	D04057	148
	57	63	D04058	172
	64	70	D04059	186
36,8	38,5	40,6*	D04060	163
	46	52*	D04061	186
	57	63	D04062	220
	64	70	D04063	243
55,2	38,5	40,6*	D04064	197
	46	52*	D04065	227
	57	63	D04066	268
	64	70	D04067	297

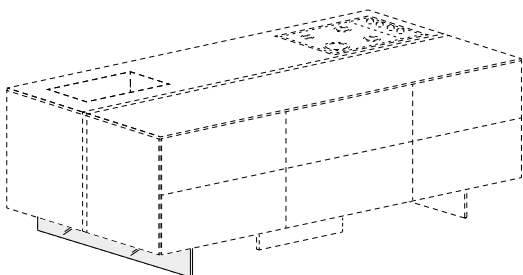
Support parallèle interne
Soporte paralelo interno



H	L//A	Code Código	Verre Cristal
18,4	46	D04068	148
36,8	46	D04069	186
55,2	46	D04070	227

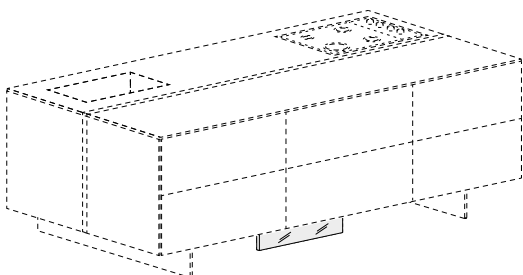
ÎLOTS DOUBLES//ISLAS DOBLES

Support latéral externe
Soporte lateral externo



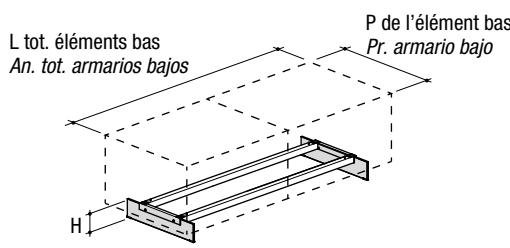
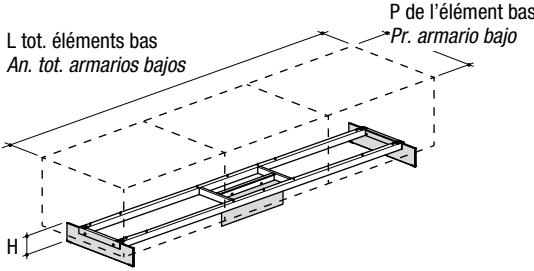
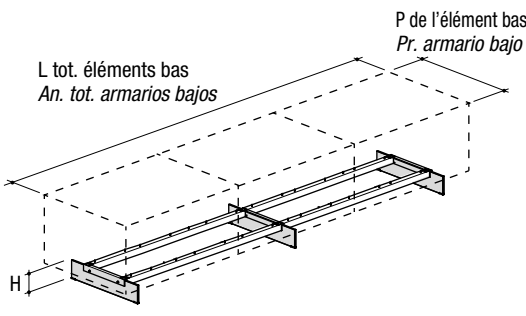
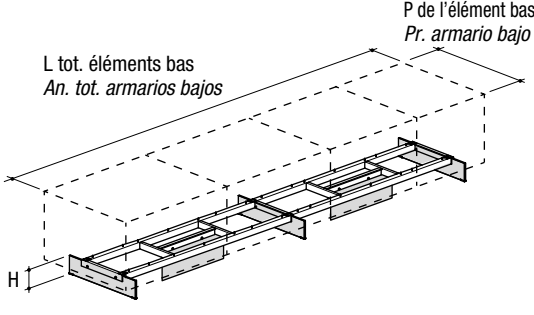
H	L//A	P. max P. máx.	Code Código	Verre Cristal
18,4	70	100	D04071	200
	90	119	D04072	245
	110,4	144	D04073	289
36,8	70	100	D04074	260
	90	119	D04075	321
	110,4	144	D04076	384
55,2	70	100	D04077	320
	90	119	D04078	398
	110,4	144	D04079	479

Support parallèle interne
Soporte paralelo interno



H	L//A	Code Código	Verre Cristal
18,4	50	D04080	156
	70	D04081	200
	90	D04082	245
	110,4	D04083	289
36,8	50	D04084	198
	70	D04085	260
	90	D04086	321
	110,4	D04087	384
55,2	50	D04088	243
	70	D04089	320
	90	D04090	398
	110,4	D04091	479

ARMATURE AVEC SUPPORTS EN VERRE POUR ÎLOTS//ARMAZÓN CON SOPORTES EN CRISTAL PARA ISLAS

H	L tot. éléments bas An. tot. armarios bajos	P. base P. base	Code Código	Verre extraclair ou verre fumé grigio Cristal extraclaro o cristal fumé gris	
 <p>L tot. éléments bas de 148 cm à 207,5 cm. An. tot. armarios bajos de 148 cm a 207,5 cm.</p>	13,8	Min 148 - Max 207,5	Max 126	D38001	1.211
	18,4	Min 148 - Max 207,5	Max 126	D38002	1.211
 <p>L tot. éléments bas de 207,6 cm à 281,1 cm. An. tot. armarios bajos de 207,6 cm a 281,1 cm.</p>	13,8	Min 207,6 - Max 281,1	Max 126	D38003	1.746
	18,4	Min 207,6 - Max 281,1	Max 126	D38004	1.746
 <p>L tot. éléments bas de 281,2 cm à 354,7 cm. An. tot. armarios bajos de 281,2 cm a 354,7 cm.</p>	13,8	Min 281,2 - Max 354,7	Max 126	D38005	2.249
	18,4	Min 281,2 - Max 354,7	Max 126	D38006	2.249
 <p>L tot. éléments bas de 354,8 cm à 442,4 cm. An. tot. armarios bajos de 354,8 cm a 442,4 cm.</p>	13,8	Min 354,8 - Max 442,4	Max 126	D38007	3.066
	18,4	Min 354,8 - Max 442,4	Max 126	D38008	3.066

Les hauteurs des supports en verre sont nominales, les hauteurs réelles sont augmentées de 1,7 cm. Coupe en hauteur sans supplément.
 Pour les îlots dont la largeur est inférieure à 148 cm ou supérieure à 442,4 cm, utiliser des supports en verre standard sans armature.
 Pour les îlots dont la profondeur est inférieure à 65,4 cm ou supérieure à 126 cm, utiliser des supports en verre standard sans armature.
 Las medidas de altura de los soportes de cristal son nominales, las alturas reales están incrementadas 1,7 cm. Corte en altura sin sobreprecio.
 Para islas con ancho menor de 148 cm o mayor de 442,4 cm, utilizar soportes de cristal estándar sin armazón.
 Para islas con profundidad menor de 65,4 cm o mayor de 126 cm, utilizar soportes de cristal estándar sin armazón.

SUPPORTS EN VERRE//SOPORTES DE CRISTAL

PÉNINSULES//PENÍNSULAS

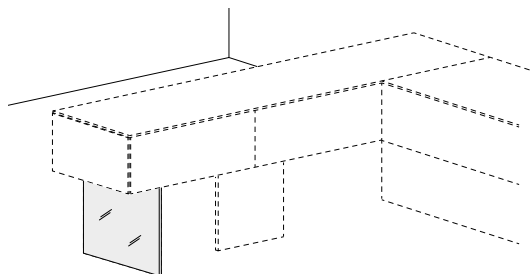
Les hauteurs des supports en verre sont nominales, les hauteurs réelles sont augmentées de 1,7 cm. Coupe en hauteur sans supplément.

Pour les règles de positionnement des verres, consulter le manuel technique.

Las medidas de altura de los soportes de cristal son nominales, las alturas reales están incrementadas 1,7 cm. Corte en altura sin sobreprecio.

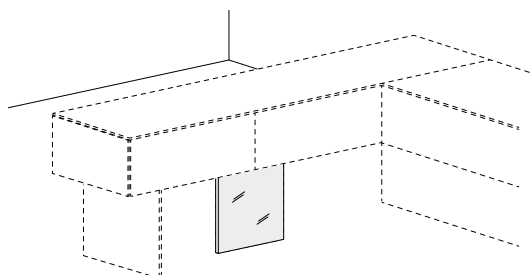
Para las reglas de colocación de cristales, véase el manual técnico.

Support latéral externe
Soporte lateral externo



H	L//A	P. Base P. Base	Code Código	Verre Cristal
18,4	38,5	52	D04120	129
	50	63	D04121	156
	60	70	D04122	180
36,8	38,5	52	D04123	163
	50	63	D04124	198
	60	70	D04125	229
55,2	38,5	52	D04126	197
	50	63	D04127	243
	60	70	D04128	280
73,6	38,5	52	D04129	229
	50	63	D04130	284
	60	70	D04131	331

Support parallèle interne
Soporte paralelo interno



H	L//A	Code Código	Verre Cristal
18,4	50	D04132	156
	60	D04133	180
	70	D04134	200
	90	D04135	245
	110,4	D04136	289
36,8	50	D04137	198
	60	D04138	229
	70	D04139	260
	90	D04140	321
	110,4	D04141	384
55,2	50	D04142	243
	60	D04143	280
	70	D04144	320
	90	D04145	398
	110,4	D04146	479
73,6	50	D04147	284
	60	D04148	331
	70	D04149	380
	90	D04150	475
	110,4	D04151	573

SUPPORTS EN VERRE//SOPORTES DE CRISTAL

PÉNINSULES DOUBLES//PENÍNSULAS DOBLES

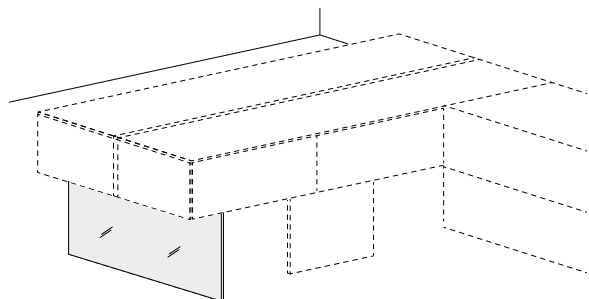
Les hauteurs des supports en verre sont nominales, les hauteurs réelles sont augmentées de 1,7 cm. Coupe en hauteur sans supplément.

Pour les règles de positionnement des verres, consulter le manuel technique.

Las medidas de altura de los soportes de cristal son nominales, las alturas reales están incrementadas 1,7 cm. Corte en altura sin sobreprecio.

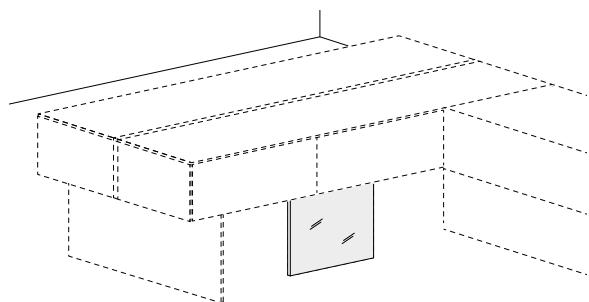
Para las reglas de colocación de cristales, véase el manual técnico.

Support latéral externe
Soporte lateral externo



H	L//A	P. max P. máx.	Code Código	Verre Cristal
18,4	70	100	D04092	200
	90	119	D04093	245
	110,4	144	D04094	289
36,8	70	100	D04095	260
	90	119	D04096	321
	110,4	144	D04097	384
55,2	70	100	D04098	320
	90	119	D04099	398
	110,4	144	D04100	479
73,6	70	100	D04101	380
	90	119	D04102	475
	110,4	144	D04103	573

Support parallèle interne
Soporte paralelo interno



H	L//A	Code Código	Verre Cristal
18,4	50	D04104	156
	70	D04105	200
	90	D04106	245
	110,4	D04107	289
36,8	50	D04108	198
	70	D04109	260
	90	D04110	321
	110,4	D04111	384
55,2	50	D04112	243
	70	D04113	320
	90	D04114	398
	110,4	D04115	479
73,6	50	D04116	284
	70	D04117	380
	90	D04118	475
	110,4	D04119	573

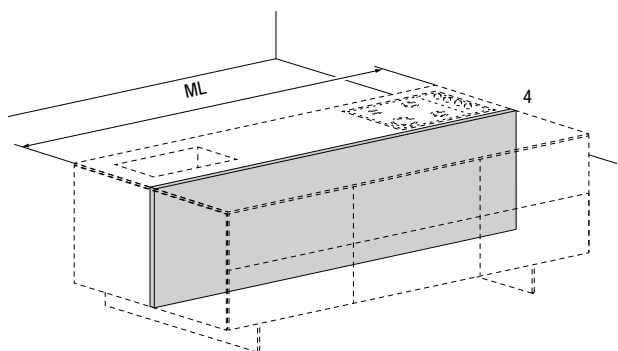
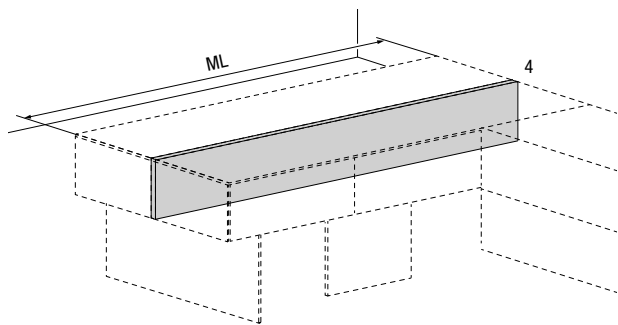
SUPPORT ÎLOT//SOPORTES ISLA

Panneau structurel pour péninsules ou îlots doubles

Prix au mètre linéaire

Panel estructural para penínsulas o islas dobles

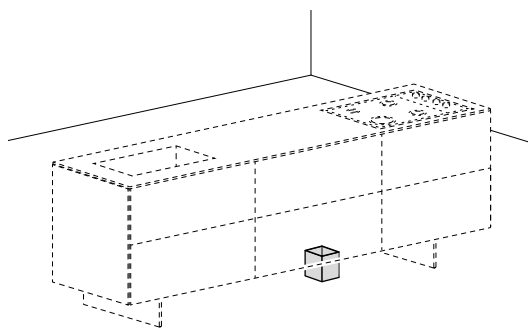
Precios por metro lineal



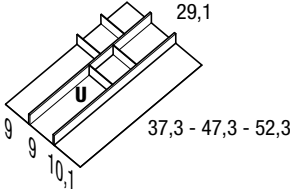
H	Épaisseur Espesor	Code Código	Bois latté Alistonado
18,4	4	D03001	88
36,8	4	D03002	121
55,2	4	D03003	147
73,6	4	D03004	166
92,0	4	D03005	185

Carter pour îlot (passage des tuyaux)

Carter isla (para tender las tuberías)



H	L//A	P//P	Code Código	Métal laqué blanc Metal lacado blanco
20	13	13	D06001	123

Porte-couverts Cubertero		L. élément bas L. mueble bajo	P. base P. base	Code Código	Frêne teinté canaletto ou nero Fresno teñido Canaletto o nero
		36,8	52	D07001	180
			63	D07002	180
			70 - 80	D07003	218
		55,2	52	D07004	280
			63	D07005	280
			70 - 80	D07006	324
		73,6	52	D07007	297
			63	D07008	297
			70 - 80	D07009	347
		92	52	D07010	382
			63	D07011	382
			70 - 80	D07012	432
		110,4	52	D07013	467
			63	D07014	467
			70 - 80	D07015	522

Pour les tiroirs intérieurs sous le plan de cuisson, prévoir l'utilisation du tiroir intérieur et des accessoires d'une profondeur inférieure.
Attention : en cas de juxtaposition d'éléments bas avec des profondeurs différentes, l'élément bas le plus profond peut être recoupé en largeur de 0,4 cm. Le cas échéant, l'espace à droite est réduit.

Para cajones internos bajo la placa de cocción, utilizar el cajón interno y los accesorios de profundidad inferior.

Atención: si se arriman muebles bajos de distinta profundidad, el ancho del mueble bajo más profundo puede reducirse 0,4 cm. En este caso, se reduce el espacio a la derecha.

EXEMPLES DE PORTE-COUVERTS AVEC ACCESSOIRES//EJEMPLOS DE CUBERTEROS CON ACCESORIOS

	L. élément bas L. mueble bajo	P. base P. base	Code Código	Frêne teinté canaletto ou nero Fresno teñido Canaletto o nero
<p>Porte-couverts Cubetero</p>	73,6	63	D07016	498
		70 - 80	D07017	549
<p>Porte-couverts Cubetero</p>	92	63	D07018	953
		70 - 80	D07019	1.005
<p>Porte-couverts Cubetero</p>	110,4	63	D07020	1.037
		70 - 80	D07021	1.094

Bases36e8
Bases 36e8

Utilisables dans tiroirs, grands tiroirs et tiroirs intérieurs.

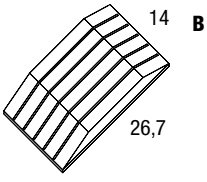
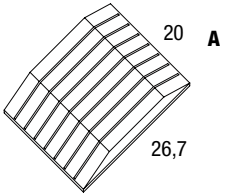
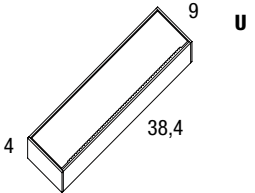
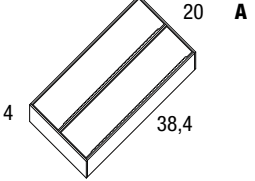
Pour les tiroirs intérieurs sous le plan de cuisson, prévoir l'utilisation du tiroir intérieur et des accessoires d'une profondeur inférieure.

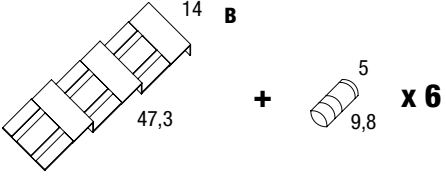
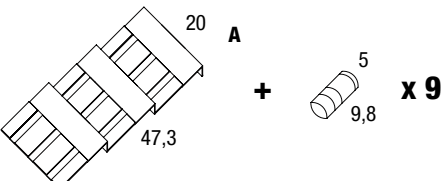
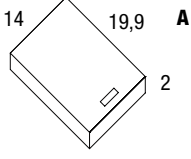
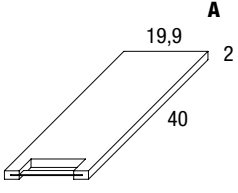
Attention : en cas de juxtaposition d'éléments bas avec des profondeurs différentes, l'élément bas le plus profond peut être recoupé en largeur de 0,4 cm. Le cas échéant, l'espace à droite est réduit.

Utilizables en cajones, gavetas y cajones internos.

Para cajones internos bajo la placa de cocción, utilizar el cajón interno y los accesorios de profundidad inferior.

Atención: si se arriman muebles bajos de distinta profundidad, el ancho del mueble bajo más profundo puede reducirse 0,4 cm. En este caso, se reduce el espacio a la derecha.

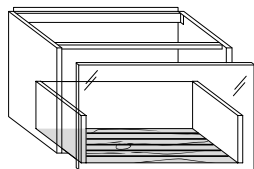
Porte-couteaux Portacuchillas	Module Módulo	P. base P. base	Code Código	Frêne teinté canaletto ou nero Fresno teñido Canaletto o nero
				
	B	52 - 63 - 70 - 80	D09009	205
				
	A	52 - 63 - 70 - 80	D09010	217
Distributeur de film Soporte para película	Module Módulo	P. base P. base	Code Código	Aluminium Aluminio
				
	U	63 - 70 - 80	D09011	188
Porte-film double Portafilm doble				
				
	A	63 - 70 - 80	D09012	261

	Module Módulo	P. base P. base	Code Código	Frêne teinté canaletto ou nero Fresno teñido Canaletto o nero
<p>Porte-épices 6 pots <i>Portaespecias 6 recipientes</i></p>  <p>Non utilisable dans tiroirs H 18,4 P 63 avec poignée Flapp. <i>No compatible con cajones H 18,4 P 63 con tirador Flapp.</i></p>	B	63 - 70 - 80	D09013	358
<p>Porte-épices 9 pots <i>Portaespecias 9 recipientes</i></p>  <p>Non utilisable dans tiroirs H 18,4 P 63 avec poignée Flapp. <i>No compatible con cajones H 18,4 P 63 con tirador Flapp.</i></p>	A	63 - 70 - 80	D09014	505
<p>Balance <i>Báscula</i></p> 	A	52 - 63 - 70 - 80	D09015	245
<p>Planche à découper <i>Tabla de cortar</i></p> 	A	63 - 70 - 80	D09016	182

Bases36e8
Bases 36e8

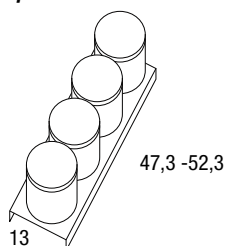
ACCESSOIRES DES GRANDS TIROIRS//ACCESORIOS PARA GAVETAS

Fond en bois avec profils anti-dérapant pour grand tiroir
Fondo de madera con perfiles antideslizantes para gaveta



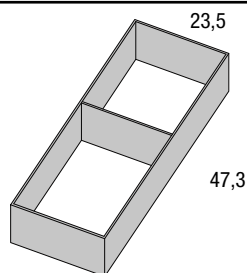
L. élément bas L. mueble bajo	P. base P. base	Code Código	Frêne teinté canaletto ou nero Fresno teñido Canaletto o nero
36,8	52	D08001	188
	63	D08002	188
	70 - 80	D08003	208
55,2	52	D08004	188
	63	D08005	188
	70 - 80	D08006	208
73,6	52	D08007	243
	63	D08008	243
	70 - 80	D08009	267
92	52	D08010	268
	63	D08011	268
	70 - 80	D08012	295
110,4	52	D08013	268
	63	D08014	268
	70 - 80	D08015	295

Porte-pâtes avec pots H 21
Portapasta con recipientes H 21



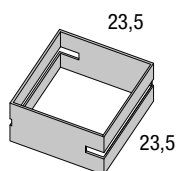
P. base P. base	Code Código	Frêne teinté canaletto ou nero Fresno teñido Canaletto o nero
63	D09001	351
70 - 80	D09002	385

Boîte double
Caja doble



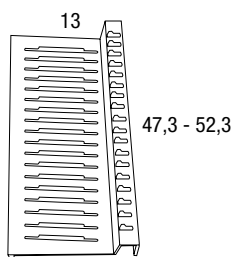
63	D09003	206
70 - 80	D09004	217

Boîte simple
Caja individual



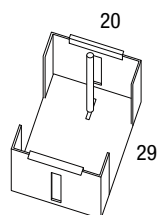
52 - 63 - 70 - 80	D09005	257
-------------------	--------	-----

Support assiettes
Soporte para platos



63	D09006	313
70 - 80	D09007	351

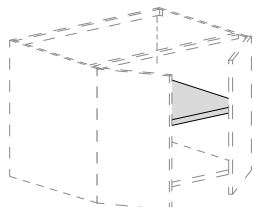
Boîte porte-assiettes
Caja portaplatos



52 - 63 - 70 - 80	D09008	337
-------------------	--------	-----

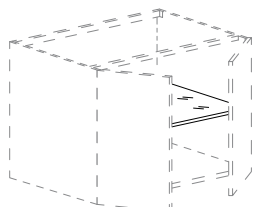
ACCESSOIRES//ACCESORIOS

Tablette en mélaminé ép. 3,8 cm
Balda de melamina esp. 3,8 cm



L. élément bas L. mueble bajo	P. base P. base	Code Código	Mélaminé De melamina
36,8	40,6	D02002	43
	53	D02011	63
	63	D02020	84
	70 - 80	D02029	95
55,2	40,6	D02003	52
	53	D02012	77
	63	D02021	102
	70 - 80	D02030	118
73,6	40,6	D02006	61
	53	D02015	90
	63	D02024	121
	70 - 80	D02033	139
92	40,6	D02008	70
	53	D02017	105
	63	D02026	139
	70 - 80	D02035	159
110,4	40,6	D02009	78
	53	D02018	119
	63	D02027	157
	70 - 80	D02036	183

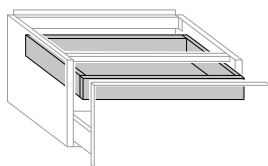
Tablette en verre extra-clair ép. 0,8 cm
Balda de cristal extraclaro esp. 0,8 cm



L. élément bas L. mueble bajo	P. base P. base	Code Código	Verre extra-clair Cristal extraclaro
36,8	40,6	D01011	63
	53	D01020	63
	63	D01029	67
	70 - 80	D01002	75
55,2	40,6	D01003	84
	53	D01012	84
	63	D01021	90
	70 - 80	D01030	90
73,6	40,6	D01006	105
	53	D01015	105
	63	D01024	114
	70 - 80	D01033	114
92	40,6	D01008	125
	53	D01017	125
	63	D01026	138
	70 - 80	D01035	138
110,4	40,6	D01009	148
	53	D01018	148
	63	D01027	159
	70 - 80	D01036	159

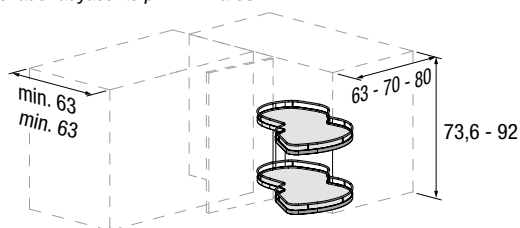
ACCESSOIRES//ACCESORIOS

Tiroir intérieur pour base panier
Cajón interior para la base de la cesta



Pour les tiroirs intérieurs sous le plan de cuisson, prévoir l'utilisation du tiroir intérieur et des accessoires d'une profondeur inférieure.
Para cajones internos bajo la placa de cocción, utilizar el cajón interno y los accesorios de profundidad inferior.

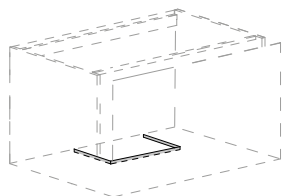
Paniers extraibles pour meuble bas d'angle H. 73,6 - H. 92 P. 63,0 - P. 70,0
Élément adjacent P. minimale 63
Cestas extraíbles para esquina H. 73,6 - H. 92 P. 63,0 - P. 70,0
Almacenador adyacente pr. mínima 63



L. élément bas L. mueble bajo	P. base P. base	Code Código	Acier grafito Acero grafito
36,8	52	F12002	331
	63	F12003	331
	70 - 80	F12004	351
55,2	52	F12006	345
	63	F12007	345
	70 - 80	F12008	363
73,6	52	F12010	351
	63	F12011	351
	70 - 80	F12012	375
92	52	F12014	397
	63	F12015	397
	70 - 80	F12016	429
110,4	52	F12018	409
	63	F12019	409
	70 - 80	F12020	442

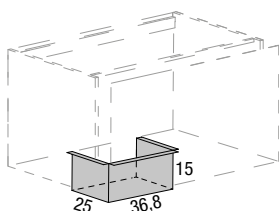
H. élément bas H. mueble bajo	P. base P. base	Code Código	Acier grafito Acero grafito
73,6	63/70/80	D10001	1.487
92	63/70/80	D10010	1.487

Majoration pour trou siphon
Recargo para orificio sifón



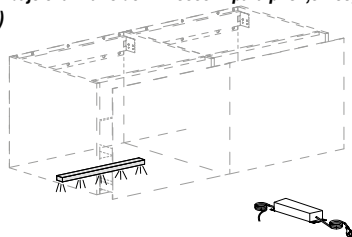
L//A	P//P	Code Código	Majoration Recargo
36,8	21	RD0016	73

Élément de couverture pour siphon (laqué blanc)
Módulo para cerrar sifón (lacado blanco)



L//A	P//P	Code Código	Métal laqué blanc Metal lacado blanco
36,8	21	D06002	123

Éclairage LED 3000°K sous élément bas pour P.52,0 - 63,0 - 70,0 (sans interrupteur)
Iluminación bajo el armario de LED 3000°K para pr.52,0 - 63,0 - 70,0 (sin interruptor)

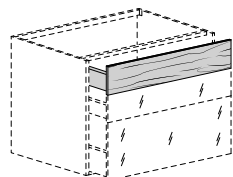


Alimentateur 12V, 6 sorties, max 30 Watt (non inclus)
Alimentador 12V, 6 salidas, max 30 W (no incluido)

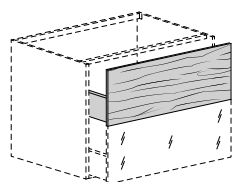
L. élément bas L. mueble bajo	Puissance Potencia	Code Código	Led
60	3,3 W	D20006	198
90	5 W	D20007	280
Alimentateur Alimentador	30 W	D20008	115

PERSONNALISATIONS//PERSONALIZACIONES

Pour façades mixtes, merci de calculer la différence de prix en remplaçant la valeur des tiroirs individuels ou des casseroles
 Para mezcla frontales, calcular la diferencia de precio cambiando el valor individual de los cajones o cestas



Tiroir H 18,4
Cajón H 18,4



Casserolier H 36,8
Cesta H 36,8

L//A		P//P	Stratifié Fenix Laminado Fenix	Verre brillant Cristal brillante	Verre mat Cristal mate	XGlass brillant ou mat brillante o mate	Wildwood
36,8	40,6	F02001	392	392	400	431	652
	52	F02009	408	408	419	447	660
	63	F02017	423	423	433	463	667
	70 - 80	F02025	429	429	443	472	671
55,2	40,6	F02002	416	416	427	473	663
	52	F02010	441	441	453	496	677
	63	F02018	462	462	478	522	686
	70 - 80	F02026	475	475	490	537	694
73,6	40,6	F02005	442	442	455	515	678
	52	F02013	472	472	488	549	693
	63	F02021	504	504	521	582	709
	70 - 80	F02029	519	519	538	598	715
92	40,6	F02007	467	467	481	557	688
	52	F02015	505	505	522	598	709
	63	F02023	544	544	564	638	728
	70 - 80	F02031	564	564	585	660	738
110,4	40,6	F02008	492	492	510	598	703
	52	F02016	539	539	558	649	725
	63	F02024	585	585	608	698	749
	70 - 80	F02032	608	608	633	723	759
36,8	40,6	F03002	550	550	628	687	697
	52	F03011	563	563	636	695	731
	63	F03020	575	575	644	704	736
	70 - 80	F03029	583	583	647	707	742
55,2	40,6	F03003	572	572	640	730	736
	52	F03012	589	589	652	742	776
	63	F03021	609	609	662	755	759
	70 - 80	F03030	619	619	670	759	794
73,6	40,6	F03006	590	590	653	774	777
	52	F03015	617	617	668	789	823
	63	F03024	644	644	684	805	841
	70 - 80	F03033	655	655	692	812	875
92	40,6	F03008	612	612	664	817	820
	52	F03017	645	645	684	837	870
	63	F03026	678	678	704	854	919
	70 - 80	F03035	693	693	714	864	959
110,4	40,6	F03009	633	633	679	859	862
	52	F03018	671	671	701	884	919
	63	F03027	711	711	725	906	975
	70 - 80	F03036	730	730	736	918	1.018

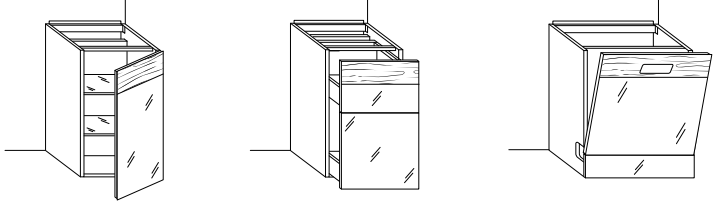
PERSONNALISATIONS//PERSONALIZACIONES

Majoration pour façades et éléments double-face à bandes

- Il est possible d'intégrer deux bandes de différents matériaux sur une seule façade.
- Pour les façades et éléments double-face avec plusieurs matériaux, prendre en compte le prix de la catégorie la plus élevée et ajouter la majoration.
- Si les bandes sont réalisées dans un même matériau, mais sont de couleurs différentes, prendre en compte le prix standard et ajouter la majoration.

Aumentos para frontales y doble cara a franjas

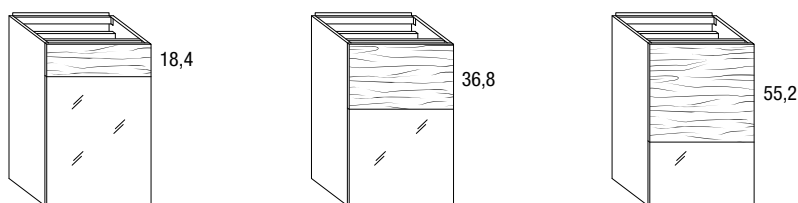
- Es posible tener dos franjas de diferentes materiales en un único frontal.
- Para frontales y doble cara a franjas con mix de materiales, considerar el precio de la categoría más alta y añadir el aumento.
- Si las franjas son del mismo material pero tienen diferentes colores, considerar el precio estándar y añadir el aumento.

	Code Código	Majoration Recargo
	RD0400	133

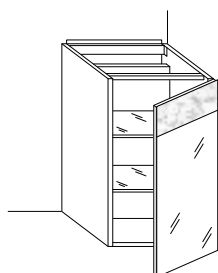
Bases36e8
Bases 36e8

HAUTEUR DES BANDES//ALTURA DE LAS FRANJAS

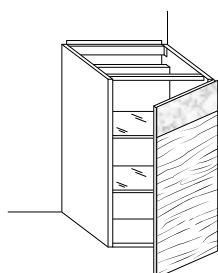
La majoration reste identique pour toutes les autres hauteurs de bandes.
El aumento es el mismo para todas las alturas de las franjas.



EXEMPLES DE FAÇADES À BANDES AVEC PLUSIEURS MATÉRIAUX//EJEMPLOS DE FRONTALES A FRANJAS CON MIX DE MATERIALES

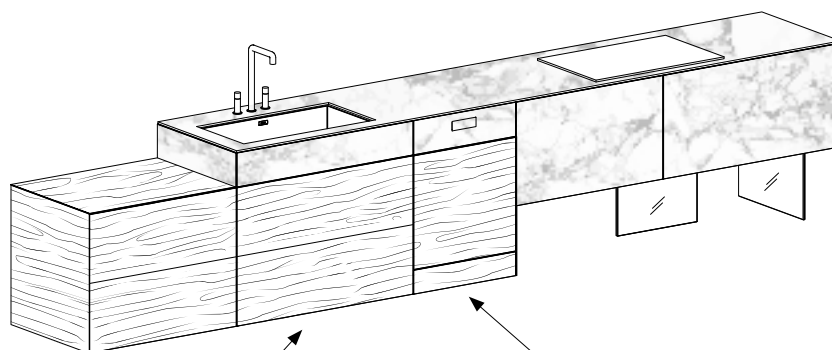


Pour les éléments bas avec façade à bandes XGlass et verre brillant, prendre en compte le prix de l'élément bas en XGlass et ajouter la majoration.
Para armarios bajos con frontal a franjas XGlass y cristal brillo, considerar el precio del armario bajo en XGlass y añadir el aumento.



Pour les éléments bas avec façade à bandes XGlass et Wildwood, prendre en compte le prix de l'élément bas en Wildwood et ajouter la majoration.
Para armarios bajos con frontal a franjas XGlass y Wildwood, considerar el precio del armario bajo en Wildwood y añadir el aumento.

EXEMPLE DE COMPOSITION//EJEMPLO DE COMPOSICIÓN

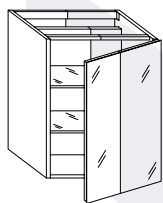


Base évier avec différentes façades
Armario bajo para fregadero con diferentes frontales

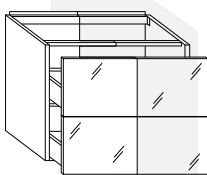
Élément bas lave-vaisselle avec façade à bandes en plusieurs matériaux
Armario bajo para lavavajillas con frontal a franjas con mix de materiales

PERSONNALISATIONS//PERSONALIZACIONES

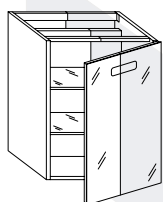
Recoupe en largeur de l'élément bas avec porte ou avec grands tiroirs
Reducción de ancho mueble bajo con puerta o con gavetas



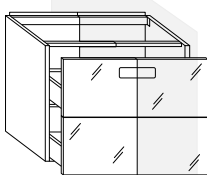
L min. 30 cm
L min. 30 cm



L min. 36,8 cm
L min. 36,8 cm



L min. 36,8 cm
L min. 36,8 cm



L min. 36,8 cm
L min. 36,8 cm

**Code
Código**

**Majoration
Recargo**

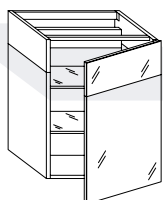
RD0017

255

Recoupe en largeur de la façade double face
Reducción de ancho frontal doble cara

Sans supplément
Sin sobreprecio

Recoupe en hauteur de l'élément bas avec porte
Reducción de altura mueble bajo con puerta



RD0018

255

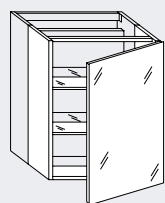
Recoupe en hauteur de la façade double face
Reducción de altura frontal doble cara

Sans supplément
Sin sobreprecio

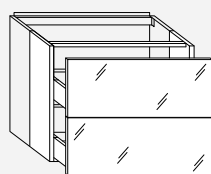
Recoupe en hauteur du côté de finition
Reducción de altura costado de acabado

Sans supplément
Sin sobreprecio

Recoupe en profondeur de l'élément bas avec porte ou avec grands tiroirs
Reducción de profundidad mueble bajo con puerta o con gavetas



P min. 30 cm
P min. 30 cm



P min. 35,6 cm
P min. 35,6 cm

RD0019

255

Recoupe en profondeur du côté de finition
Reducción de profundidad costado de acabado

Sans supplément
Sin sobreprecio

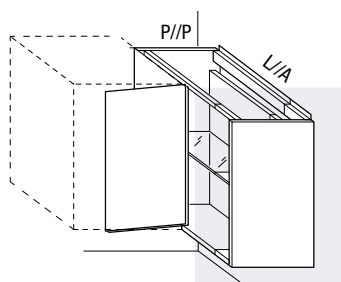
Recoupe multiple d'éléments bas en deux ou trois dimensions (hauteur, largeur, profondeur)
Reducción múltiple de muebles bajos en dos o tres dimensiones (altura, ancho, profundidad)

RD0020

355

PERSONNALISATIONS//PERSONALIZACIONES

Recoupe en largeur de l'élément bas angle accessible
Reducción de ancho mueble bajo rincón accesible

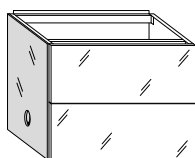


La porte est réduite jusqu'à un minimum de 30 cm.
 Se reduce la puerta hasta un mínimo de 30 cm.

Recoupe en largeur de la façade double face
Reducción de ancho frontal doble cara

Code Código	Majoration Recargo
RD0021	255

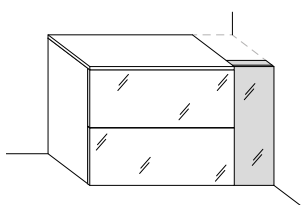
Trous sur côté de finition
Agujeros en costado de acabado



Sans supplément
 Sin sobreprecio

RD0022	101
--------	-----

Panneau de colmatage pour bases
Tapeta de terminación para bases



H	L//A	Code Código	Stratifié Fenix Laminado Fenix	Verre brillant Cristal brillante	Verre mat Cristal mate	XGlass brillant ou mat brillante o mate	Wildwood
Max 92	Min 5 Max 20	S03009	104	104	128	211	246

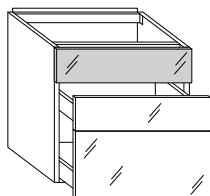
ÉLÉMENTS BAS POUR ÉVIER PERSONNALISÉS 36e8//MUEBLES PARA FREGADERO PERSONALIZADOS 36e8

Il est également possible de réaliser des éléments bas pour évier en partant d'éléments bas standards et de les modifier en appliquant des tiroirs ou des grands tiroirs façonnés, des façades fixes et des fonds en aluminium.

Se pueden producir muebles bajos para fregadero partiendo de muebles bajos estándar y modificarlos añadiendo cajones o gavetas perfilados, frontales fijos y fondos de aluminio.

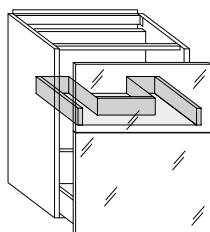
Recoupe pour transformation du tiroir H 18,4 ou du grand tiroir H 36,8 avec façade fixe

Reducción para transformación de cajón H 18,4 o gaveta H 36,8 en frontal fijo



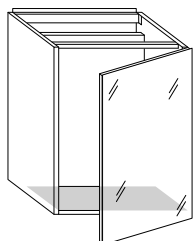
L//A	P//P	Code Código	Majoration Recargo
36,8	52	RD0103	-139
	63	RD0104	-151
	70 - 80	RD0105	-159
55,2	52	RD0106	-133
	63	RD0107	-153
	70 - 80	RD0108	-166
73,6	52	RD0109	-127
	63	RD0110	-158
	70 - 80	RD0111	-172
92	52	RD0112	-125
	63	RD0113	-163
	70 - 80	RD0114	-182
110,4	52	RD0115	-307
	63	RD0116	-350
	70 - 80	RD0117	-373

Supplément pour tiroir ou panier sous vasque
Recargo por cajón o gaveta bajo fregadero



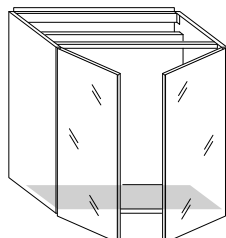
36,8	52 - 63 - 70 - 80	RD0093	-
55,2	52 - 63 - 70 - 80	RD0094	247
73,6	52 - 63 - 70 - 80	RD0095	247
92	52 - 63 - 70 - 80	RD0096	251
110,4	52 - 63 - 70 - 80	RD0097	278

Fond en aluminium pour élément bas pour évier avec porte
Fondo aluminio para muebles fregadero con puerta



36,8	52 - 63 - 70 - 80	RD0098	-
55,2	52 - 63 - 70 - 80	RD0099	59
73,6	52 - 63 - 70 - 80	RD0100	59

Fond en aluminium pour éléments bas évier à 2 portes
Fondo de aluminio para armarios bajos de fregadero con 2 puertas



92	52 - 63 - 70 - 80	RD0101	84
110,4	52 - 63 - 70 - 80	RD0102	92

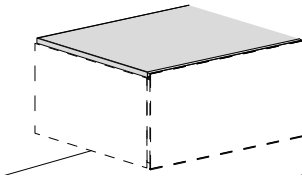
Top - penisole - piani snack

Tops - peninsulas - breakfast bars

TOP//TOP	81
ELETTRODOMESTICI SALDATI SU TOP ACCIAIO//DOMESTIC APPLIANCES WELDED ONTO STEEL TOPS	89
PENISOLE//PENINSULAS	98
PIANI SNACK//BREAKFAST BARS	100

SOUS PLAN DE TRAVAIL POUR PLAN DE TRAVAIL DU CLIENT//BAJO ENCIMERA PARA ENCIMERA DEL CLIENTE

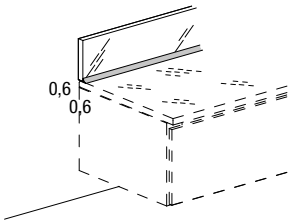
Sous plan de travail
Prix au mètre linéaire
Bajo encimera
Precios por metro lineal



P//P	L//A	Code Código	Mélamine De melamina
Jusqu'à/Hasta 71	Max 351	T01001	219
Jusqu'à/Hasta 138	Max 351	T01002	437
			Majoration Recargo
Trous bruts encastrement//Orificios de empotrar sin acabar		RD0074	59
Développement des dessins du plan de travail pour plan de travail du client Desarrollo de diseños de encimera para encimera del cliente		RD0075	679

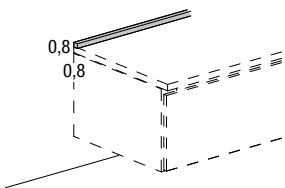
ACCESSOIRES POUR CRÉDENCES//ACCESORIOS PARA TRASERAS

Junction étanche pour crédence (facultative)
encombrement 0,3 cm
Prix au mètre linéaire
Guarnición para traseras (optional)
espesor total 0,3 cm
Precios por metro lineal



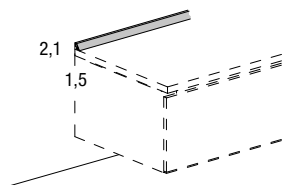
L//A	H	Code Código	Plastique transparent Plástico transparente
Max 320	0,6	T10001	47

Dosseret en aluminium ép. 0,8 cm
Prix au mètre linéaire
Perfil de aluminio esp. 0,8 cm
Precios por metro lineal



L//A	H	Code Código	Aluminium Aluminio
Max 420	0,8	T10002	27

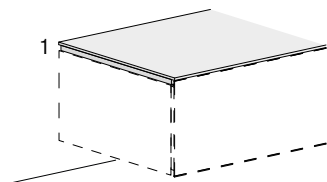
Dosseret en aluminium avec junction étanche
Perfil de aluminio con guarnición



220	2,1	T10003	82
380		T10004	127
Kit terminals + silicone//Kit terminales + silicona		T10005	25

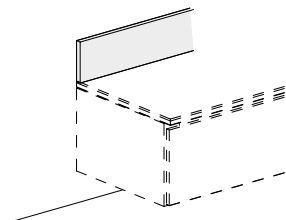
PLAN DE TRAVAIL LAMINGLASS//ENCIMERA LAMINGLASS

Plan de travail en Laminglass ép. 1 cm
 Prix au mètre linéaire (panneau de support inclus)
Encimera de Laminglass esp. 1 cm
 Precios por metro lineal (bajo encimera incluida)



P//P	L//A	Code Código	Laminglass
43	Max 420	T02001	407
63	Max 420	T02002	518
73	Max 420	T02003	584
90	Max 420	T02004	876
115	Max 420	T02005	1.168
128	Max 420	T02006	1.225
			Majoration Recargo
Trous bruts encastrement//Orificios de empotrar sin acabar			inclus//incluido
Trou ras dessus//Orificio a ras con la encimera			NO//NO
Trou sous plan//Orificio bajo encimera			NO//NO
Coupe hors équerre//corte fuera de escuadra		RD0023	224
Jonction pour angle//Unión para esquina		RD0024	118
Jonction pour change de profondeur//Unión para cambio de profundidad		RD0025	193
Découp poteau (avec rayon intérieur) Encaje de columna con rayo interno		RD0026	217

Crédence en Laminglass ép. 1 cm
 Prix au mètre linéaire
Trasera de Laminglass esp. 1 cm
 Precios por metro lineal



H	L//A	Code Código	Laminglass
9,2	Max 420	T02008	172
18,4	Max 420	T02009	206
36,8	Max 420	T02010	257
55,2	Max 420	T02011	310
73,6	Max 420	T02012	362
			Majoration Recargo
Trou prise électrique//Orificio toma eléctrica		RD0027	88

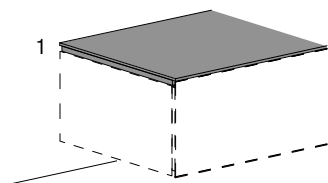
PLAN DE TRAVAIL STRATIFIÉ FENIX//ENCIMERA DE LAMINADO FENIX

Plan de travail stratifié Fenix ép. 1 cm

Prix au mètre linéaire (panneau de support inclus)

Encimera laminado Fenix esp. 1 cm

Precios por metro lineal (bajo encimera incluida)



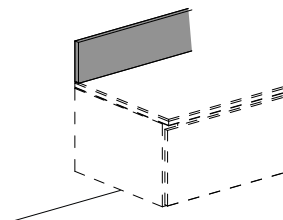
P//P	L//A	Code Código	Stratifié Fenix Laminado Fenix
43	Max 420	T03001	834
63	Max 420	T03002	1.079
73	Max 420	T03003	1.216
90	Max 420	T03004	1.297
115	Max 420	T03005	1.655
128	Max 420	T03006	1.843
			Majoration Recargo
Trous bruts encastrement//Orificios de empotrar sin acabar			inclus//incluido
Trou ras dessus//Orificio a ras con la encimera			NO//NO
Trou sous plan//Orificio bajo encimera			NO//NO
Coupe hors équerre//corte fuera de escuarda		RD0028	224
Jonction pour angle//Unión para esquina		RD0029	118
Jonction pour change de profondeur//Unión para cambio de profundidad		RD0030	193
Découp poteau (avec rayon intérieur) Encaje de columna con rayo interno		RD0031	217
H	L//A	Code Código	Stratifié Fenix Laminado Fenix
9,2	Max 420	T03008	216
18,4	Max 420	T03009	245
36,8	Max 420	T03010	358
55,2	Max 420	T03011	550
73,6	Max 420	T03012	705
			Majoration Recargo
Trou prise électrique//Orificio toma eléctrica		RD0032	88

Crédence stratifié Fenix ép. 1 cm

Prix au mètre linéaire

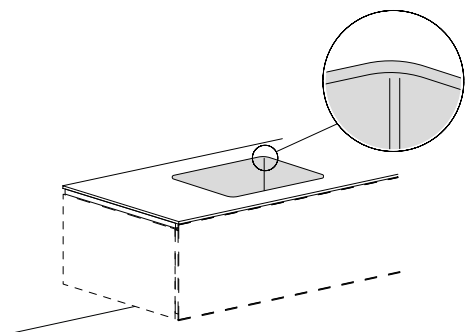
Antepecho laminado Fenix esp. 1 cm

Precios por metro lineal



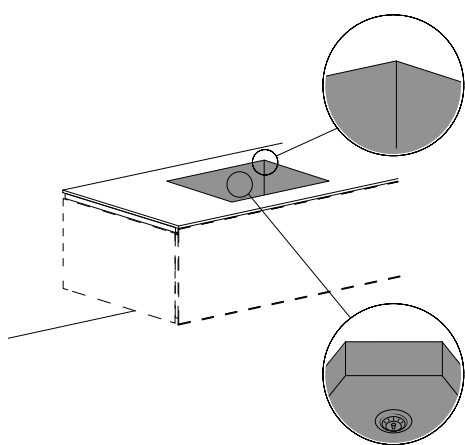
PLAN DE TRAVAIL STRATIFIÉ FENIX//ENCIMERA DE LAMINADO FENIX

Évier en acier inox intégré dans le plan de travail
Fregadero in acero inoxidable integrado en la encimera



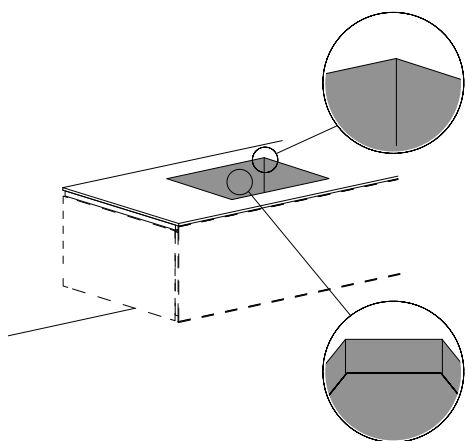
L//A	P//P	Code Código	Acier inoxydable Acero inoxidable
34	40	LA0001	1.728
40	40	LA0002	1.766
50	40	LA0003	1.836
74	40	LA0004	2.033

Évier en stratifié Fenix intégré dans le plan de travail
Fregadero de laminado Fenix integrado en la encimera



L//A	P//P	Code Código	Stratifié Fenix Laminado Fenix
34	40	LF0001	1.526
40	40	LF0002	1.550
50	40	LF0003	1.593
74	40	LF0004	1.849

Évier en stratifié Fenix intégré dans le plan de travail avec fond de finition
Fregadero de laminado Fenix integrado en la encimera con fondo de acabado



34	40	LF0005	1.737
40	40	LF0006	1.737
50	40	LF0007	1.827
74	40	LF0008	2.100

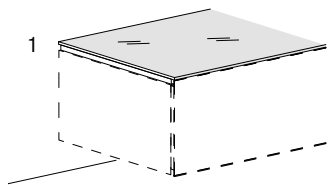
PLAN DE TRAVAIL VERRE//ENCIMERA CRISTAL

Plan de toilette en verre ép. 1 cm

Prix au mètre linéaire (panneau de support inclus)

Encimera de cristal esp. 1 cm

Precios por metro lineal (bajo encimera incluida)



P//P	L//A	Code Código	Verre brillant Cristal brillante	Verre mat Cristal mate
43	max 351	T04001	834	911
63	max 351	T04002	1.079	1.176
73	max 351	T04003	1.216	1.324
90	max 280	T04004	1.297	1.413
115	max 280	T04005	1.655	1.807
126	max 222	T04006	1.843	2.009
144	max 222	T04007	2.030	2.213
			Majoration Recargo	
			inclus//incluido	
Trous bruts encastrement//Orificios de empotrar sin acabar				
Trou ras dessus//Orificio a ras con la encimera		RD0033	187	
Trou sous plan rayonné min. 1,8cm Orificio bajo encimera radiada		RD0034	79	
Coupe hors équerre//corte fuera de escuarda		RD0035	151	
Découp poteau (avec rayon intérieur) Encaje de columna con rayo interno		RD0036	184	

Dessus verre ép. 0,4 cm

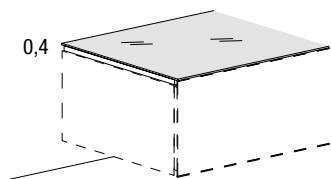
Prix au mètre linéaire (panneau de support inclus)

Sobre de cristal esp. 0.4 cm

Precios por metro lineal (bajo encimera incluida)

Attention: Ne pas utiliser comme plan de travail

Advertencia: No utilizar como encimera de trabajo



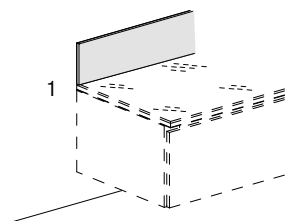
P//P	L//A	Code Código	Verre brillant Cristal brillante	Verre mat Cristal mate
43	max 351	T04008	498	542
63	max 351	T04009	634	690
73	max 351	T04010	714	778
90	max 280	T04011	803	875
115	max 280	T04012	1.024	1.116
126	max 222	T04013	1.140	1.242
144	max 222	T04014	1.255	1.367
			Majoration Recargo	
Trous bruts encastrement//Orificios de empotrar sin acabar			NO//NO	
Trou ras dessus//Orificio a ras con la encimera			NO//NO	
Trou sous plan//Orificio bajo encimera			NO//NO	
Coupe hors équerre//corte fuera de escuarda		RD0038	151	
Découp poteau (avec rayon intérieur) Encaje de columna con rayo interno		RD0039	184	

Panneau de crédence en verre ép. 1 cm

Prix au mètre linéaire

Trasera de cristal, esp. 1 cm

Precios por metro lineal



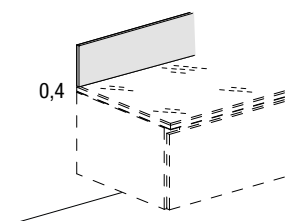
H	L//A	Code Código	Verre brillant Cristal brillante	Verre mat Cristal mate
9,2	Max 250	T04015	216	236
18,4	Max 250	T04016	245	266
36,8	Max 351	T04017	358	391
55,2	Max 351	T04018	506	550
73,6	Max 351	T04019	646	705
			Majoration Recargo	
Trou prise électrique//Orificio toma eléctrica		RD0037	116	

Panneau de crédence en verre ép. 0,4 cm

Prix au mètre linéaire

Trasera de cristal, esp. 0,4 cm

Precios por metro lineal



H	L//A	Code Código	Verre brillant Cristal brillante	Verre mat Cristal mate
9,2	Max 250	T04020	132	144
18,4	Max 250	T04021	148	162
36,8	Max 351	T04022	215	234
55,2	Max 351	T04023	305	332
73,6	Max 351	T04024	389	422
			Majoration Recargo	
Trou prise électrique//Orificio toma eléctrica		RD0037	116	

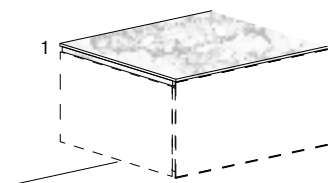
PLAN DE TRAVAIL XGLASS//ENCIMERA XGLASS

Plan de travail XGlass ép. 1 cm

Prix au mètre linéaire (panneau de support inclus)

Encimera XGlass esp. 1 cm

Precios por metro lineal (bajo encimera incluida)



P//P	L//A	Code Código	XGlass brillant ou mat XGlass brillante o mate	
43	max 351	T05001	1.030	
63	max 351	T05002	1.364	
73	max 351	T05003	1.545	
90	max 280	T05004	1.704	
115	max 280	T05005	2.176	
126	max 222	T05006	2.421	
144	max 222	T05007	2.682	
			Majoration Recargo	
Trous bruts encastrement//Orificios de empotrar sin acabar			inclus//incluido	
Trou ras dessus//Orificio a ras con la encimera		RD0040	187	
Trou sous plan rayonné min. 1,8cm Orificio bajo encimera radiada		RD0041	79	
Coupe hors équerre//corte fuera de escuadra		RD0042	151	
Découp poteau (avec rayon intérieur) Encaje de columna con rayo interno		RD0043	184	

Plan de travail XGlass ép. 0,4 cm

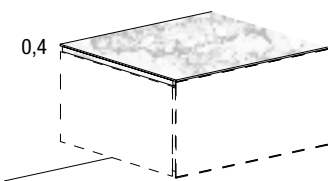
Prix au mètre linéaire (panneau de support inclus)

Encimera XGlass esp. 0,4 cm

Precios por metro lineal (bajo encimera incluida)

Attention: Ne pas utiliser comme plan de travail

Advertencia: No utilizar como encimera de trabajo



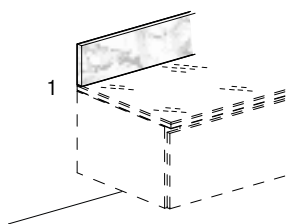
P//P	L//A	Code Código	XGlass brillant XGlass brillante	XGlass mat XGlass mate
43	max 351	T05008	462	498
63	max 351	T05009	634	690
73	max 351	T05010	714	778
90	max 280	T05011	803	875
115	max 280	T05012	1.024	1.116
126	max 222	T05013	1.140	1.242
144	max 222	T05014	1.255	1.367
			Majoration Recargo	
Trous bruts encastrement//Orificios de empotrar sin acabar			inclus//incluido	
Trou ras dessus//Orificio a ras con la encimera			NO//NO	
Trou sous plan//Orificio bajo encimera			NO//NO	
Coupe hors équerre//corte fuera de escuadra		RD0045	151	
Découp poteau (avec rayon intérieur) Encaje de columna con rayo interno		RD0046	184	

Crédence XGlass ép. 1 cm

Prix au mètre linéaire

Antepecho XGlass esp. 1 cm

Precios por metro lineal



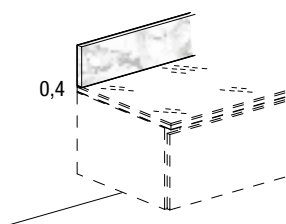
H	L//A	Code Código	XGlass brillant XGlass brillante	XGlass mat XGlass mate
9,2	Max 250	T05015	259	259
18,4	Max 250	T05016	329	329
36,8	Max 351	T05017	524	524
55,2	Max 351	T05018	756	756
73,6	Max 351	T05019	978	978
			Majoration Recargo	
Trou prise électrique//Orificio toma eléctrica		RD0044	116	

Crédence XGlass ép. 0,4 cm

Prix au mètre linéaire

Antepecho XGlass esp. 0,4 cm

Precios por metro lineal



H	L//A	Code Código	XGlass brillant XGlass brillante	XGlass mat XGlass mate
9,2	Max 250	T05020	173	184
18,4	Max 250	T05021	231	245
36,8	Max 351	T05022	381	401
55,2	Max 351	T05023	554	581
73,6	Max 351	T05024	721	756
			Majoration Recargo	
Trou prise électrique//Orificio toma eléctrica		RD0044	116	

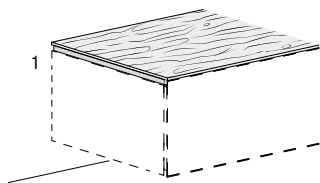
PLAN DE TRAVAIL WILDWOOD//ENCIMERA WILDWOOD

Plan de travail Wildwood ép.1 cm

Prix au mètre linéaire (panneau de support inclus)

Encimera Wildwood esp. 1 cm

Precios por metro lineal (bajo encimera incluida)



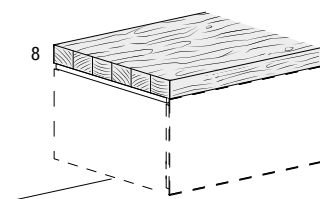
P//P	L//A	Code Código	Wildwood
43	max 294,4	T07001	748
63	max 294,4	T07002	1.094
73	max 294,4	T07003	1.217
90	max 294,4	T07004	1.288
115	max 294,4	T07005	1.646
126	max 294,4	T07006	1.789
144	max 294,4	T07007	2.031
			Majoration Recargo
Trous bruts encastrement//Orificios de empotrar sin acabar			inclus//incluido
Trou ras dessus//Orificio a ras con la encimera			NO//NO
Trou sous plan//Orificio bajo encimera			NO//NO
Coupe hors équerre//corte fuera de escuarda		RD0047	144
Découp poteau (avec rayon intérieur) Encaje de columna con rayo interno		RD0048	212

Plan de travail Wildwood ép. 8 cm

Prix au mètre linéaire (panneau de support inclus)

Encimera Wildwood esp. 8 cm

Precios por metro lineal (bajo encimera incluida)



43	max 294,4	T07008	658
63	max 294,4	T07009	963
73	max 294,4	T07010	1.071
90	max 294,4	T07011	1.306
115	max 294,4	T07012	1.506
126	max 250	T07013	1.636
144	max 250	T07014	1.846
			Majoration Recargo
Trous bruts encastrement//Orificios de empotrar sin acabar			inclus//incluido
Trou ras dessus//Orificio a ras con la encimera			NO//NO
Trou sous plan rayonné min. 1,8cm Orificio bajo encimera radiada			NO//NO
Coupe hors équerre//corte fuera de escuarda		RD0049	144
Découp poteau (avec rayon intérieur)//Encaje de columna con rayo interno		RD0050	212
			Majoration Recargo
Méthacrylate laqué pour tête rentrante P. 70,0 (préciser la couleur) Metacrilato lacado para extremo cóncavo P. 70,0 (especific. color)		RD0051	55
Méthacrylate laqué pour tête rentrante P. 92,0 (préciser la couleur) Metacrilato lacado para extremo cóncavo P. 92,0 (especific. color)		RD0052	82

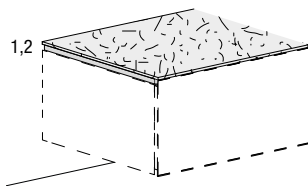
PLAN DE TRAVAIL QUARTZ//ENCIMERA CUARZO

Plan de travail en quartz ép. 1,2 cm

Prix au mètre linéaire (panneau de support inclus)

Encimera de cuarzo, esp. 1,2 cm

Precios por metro lineal (bajo encimera incluida)



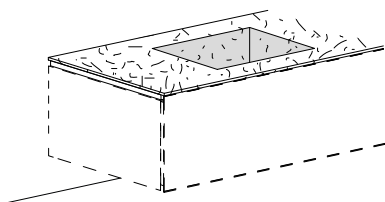
P//P	L//A	Code Código	Brillant Brillante	Tatum Tatum	Spacco Spacco
43	max 298	T06001	700	826	872
63	max 298	T06002	897	1.079	1.141
73	max 298	T06003	1.011	1.216	1.287
90	max 280	T06004	1.210	1.484	1.488
115	max 280	T06005	1.545	1.894	1.903
126	max 222	T06006	1.720	2.107	2.117
138	max 222	T06007	1.853	2.273	2.282

Majoration Recargo

		inclus//incluido	
Trous bruts encastrement//Orificios de empotrar sin acabar			
Trou ras dessus//Orificio a ras con la encimera	RD0053		134
Trou sous dessus//Orificio bajo parte superior	RD0054		187
Coupe hors équerre//corte fuera de escuadra	RD0055		88
Découp poteau (avec rayon intérieur) Encaje de columna con rayo interno	RD0056		95

Évier intégré H 20 cm

Fregadero integrado H 20 cm



Couleurs bianco, nero et fumo.

Évier en quartz/résine en finition mat, combinaison recommandée avec plan en finition Tatum.

Siphon inclus. Avec trop-plein.

Colores blanco, nero y fumo.

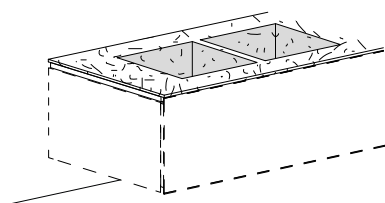
El fregadero en cuarzo/resina con acabado mate, recomendada combinación con encimera en acabado Tatum.

Sifón incluido. Con rebosadero.

L//A	P//P	Code Código	Cristaldur
720	384	LQ7238	1.985
350	400	LQ3540	1.518
400	400	LQ4040	1.518

Évier intégré H 20 cm

Fregadero integrado H 20 cm



Couleurs bianco, nero et fumo.

Évier en quartz/résine en finition mat, combinaison recommandée avec plan en finition Tatum.

Siphon inclus. Avec trop-plein.

Colores blanco, nero y fumo.

El fregadero en cuarzo/resina con acabado mate, recomendada combinación con encimera en acabado Tatum.

Sifón incluido. Con rebosadero.

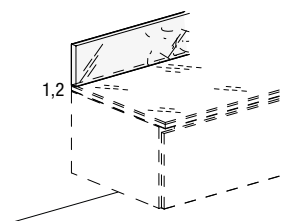
767	416	LQ7741	2.112
-----	-----	--------	-------

Panneau de crédence en quartz ép. 1,2 cm

Prix au mètre linéaire

Trasera de cuarzo esp. 1,2 cm

Precios por metro lineal



H	L//A	Code Código	Brillant Brillante	Tatum Tatum	Spacco Spacco
9,2	Max 250	T06008	290	338	349
18,4	Max 250	T06009	350	420	441
36,8	Max 304	T06010	466	586	623
55,2	Max 304	T06011	586	736	697
73,6	Max 304	T06012	817	1.042	1.020

		Majoration Recargo	
Trou prise électrique//Orificio toma eléctrica		RD0057	88

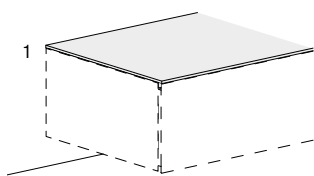
PLAN DE TRAVAIL ACIER STEEL+//ENCIMERA ACERO STEEL+

Plan de travail acier Steel+ ép. 1 cm

Prix au mètre linéaire (panneau de support inclus)

Encimera acero Steel+ esp. 1 cm

Precios por metro lineal (bajo encimera incluida)



Pour les éviers et les plans de cuisson à souder
consulter la gamme dédiée

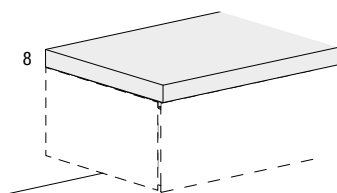
Para fregaderos y placas de cocción a soldar,
consultar la gama dedicada

Plan de travail acier Steel+ ép. 8 cm

Prix au mètre linéaire (panneau de support inclus)

Encimera acero Steel+ esp. 8 cm

Precios por metro lineal (bajo encimera incluida)

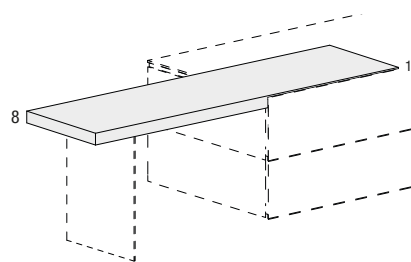


Plan de travail acier Steel+ ép. 1 cm avec péninsule ép. 8 cm

Prix au mètre linéaire (panneau de support inclus)

Encimera acero Steel+ esp. 1 cm con península esp. 8 cm

Precios por metro lineal (bajo encimera incluida)



Pour les éviers et les plans de cuisson à souder
consulter la gamme dédiée

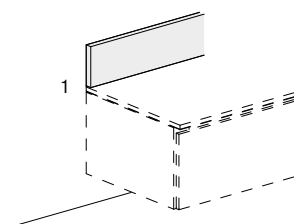
Para fregaderos y placas de cocción a soldar,
consultar la gama dedicada

Crédence acier Steel+ ép. 1 cm

Prix au mètre linéaire

Antepecho acero Steel+ esp. 1 cm

Precios por metro lineal



P//P	L//A	Code Código	Acier satiné Acero satinado	Acier brossé Acero cepillado	Acier brossé à lattes Acero cepillado a duelas
43	max 400	T09001	920	1.029	1.240
63	max 400	T09002	1.346	1.507	1.817
73	max 400	T09003	1.495	1.673	2.017
90	max 400	T09004	1.981	2.195	2.565
120	max 400	T09005	2.349	2.902	3.211
144	max 400	T09006	2.608	3.226	3.564
			Majoration Recargo		
Trous bruts encastrement//Orificios de empotrar sin acabar		RD0064	253		
Trou ras dessus//Orificio a ras con la encimera			NO//NO		
Trou sous plan//Orificio bajo encimera			NO//NO		
Coupe hors équerre//corte fuera de escuadra		RD0065	349		
Découpe pilier//Abertura pilar		RD0066	492		
			Majoration Recargo		
43	max 400	T09007	773	881	1.089
63	max 400	T09008	1.129	1.287	1.595
73	max 400	T09009	1.254	1.431	1.771
90	max 400	T09010	1.812	2.025	2.372
120	max 400	T09011	2.069	2.352	2.754
144	max 400	T09012	2.455	3.045	3.449
			Majoration Recargo		
Trous bruts encastrement//Orificios de empotrar sin acabar		RD0067	253		
Trou ras dessus//Orificio a ras con la encimera			NO//NO		
Trou sous plan//Orificio bajo encimera			NO//NO		
Coupe hors équerre//corte fuera de escuadra		RD0068	349		
Découpe pilier//Abertura pilar		RD0069	492		
L//A	P//P	Code Código	Acier satiné Acero satinado	Acier brossé Acero cepillado	Acier brossé à lattes Acero cepillado a duelas
Max 400	Jusqu'à//Hasta 70	T09013	1.790	1.959	2.256
Max 400	Jusqu'à//Hasta 90	T09014	2.168	2.374	2.670
Max 400	Jusqu'à//Hasta 120	T09015	2.647	2.920	3.278
Max 400	Jusqu'à//Hasta 140	T09016	3.238	3.830	4.202
			Majoration Recargo		
Trous bruts encastrement//Orificios de empotrar sin acabar		RD0070	253		
Trou ras dessus//Orificio a ras con la encimera			NO//NO		
Trou sous plan//Orificio bajo encimera			NO//NO		
Coupe hors équerre//corte fuera de escuadra		RD0071	349		
Découpe pilier//Abertura pilar		RD0072	492		
H	L//A	Code Código	Acier satiné Acero satinado	Acier brossé Acero cepillado	Acier brossé à lattes Acero cepillado a duelas
9,2	Max 400	T09017	164	196	-
18,4	Max 400	T09018	266	328	-
36,8	Max 400	T09019	301	385	757
55,2	Max 400	T09020	450	580	949
73,6	Max 400	T09021	599	774	1.142
			Majoration Recargo		
Trou prise électrique//Orificio toma eléctrica		RD0073	116		

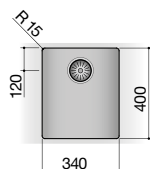
ÉLECTROMÉNAGERS SOUDÉS SUR PLAN DE TRAVAIL EN ACIER//ELECTRODOMÉSTICOS SOLDADOS SOBRE ENCIMERA DE ACERO

Les évier et les plans de cuisson à souder sur le plan de travail en acier doivent être choisis parmi la gamme Barazza ayant des codes et des prix dédiés (autres que ceux des articles à encastrer), les prix incluent la soudure. Pays bénéficiant d'une assistance directe : Allemagne, Autriche, Benelux, Danemark, France, Grèce, Hongrie, République Tchèque, Slovaquie. À la place des électroménagers soudés il est possible de prévoir l'encastrement d'électroménagers d'autres producteurs. *Los fregaderos y placas de cocción a soldar sobre la encimera de acero se deben elegir de la gama Barazza, con códigos y precios dedicados (diferentes de los artículos de empotrar); los precios incluyen la soldadura. Los países donde se suministra asistencia directa son: Alemania, Austria, Benelux, Dinamarca, Eslovaquia, Francia, Grecia, Hungría, República Checa . Como alternativa a los electrodomésticos soldados es posible predisponer el empotrado para electrodomésticos de cualquier otro fabricante.*

Vasques rayon "15" Senos radio "15"



VX34

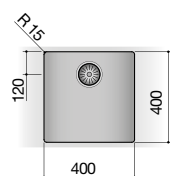


Code Código	Moulé Moldeado	Acier brossé Acero cepillado
LB0017	728	-
LB0018	-	782

Vasques rayon "15" Senos radio "15"



VX40

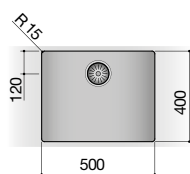


LB0019	768	-
LB0020	-	833

Vasques rayon "15" Senos radio "15"



VX50

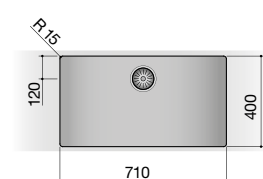


LB0021	854	-
LB0022	-	936

Vasques rayon "15" Senos radio "15"

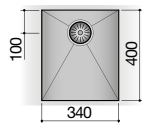


VX70



LB0023	1.142	-
LB0024	-	1.226

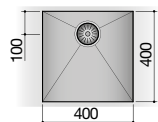
Vasques rayon "0"
Senos radio "0"



VQ34S
VQ34V

Code Código	Acier satiné Acero satinado	Acier brossé Acero cepillado
LB0001	883	-
LB0002	-	945

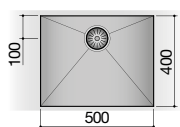
Vasques rayon "0"
Senos radio "0"



VQ40S
VQ40V

LB0003	900	-
LB0004	-	964

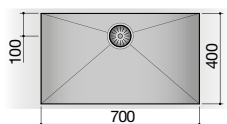
Vasques rayon "0"
Senos radio "0"



VQ50S
VQ50V

LB0005	1.010	-
LB0006	-	1.085

Vasques rayon "0"
Senos radio "0"



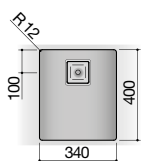
VQ70S
VQ70V

LB0007	1.170	-
LB0008	-	1.259

Vasques rayon "12"
Senos radio "12"



VQR34S
VQR34V

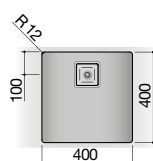


Code Código	Acier satiné Acero satinado	Acier brossé Acero cepillado
LB0009	1.199	-
LB0010	-	1.265

Vasques rayon "12"
Senos radio "12"



VQR40S
VQR40V

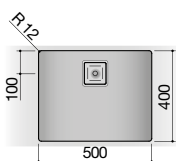


LB0011	1.237	-
LB0012	-	1.297

Vasques rayon "12"
Senos radio "12"



VQR50S
VQR50V

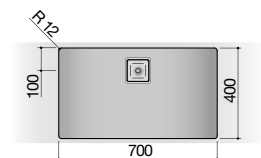


LB0013	1.370	-
LB0014	-	1.446

Vasques rayon "12"
Senos radio "12"



VQR70S
VQR70V



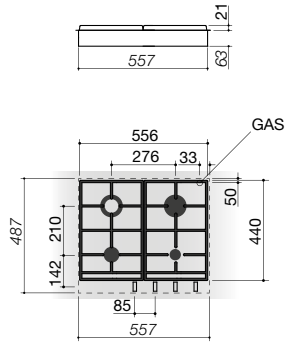
LB0015	1.593	-
LB0016	-	1.683

ÉLECTROMÉNAGERS SOUDÉS SUR PLAN DE TRAVAIL EN ACIER//ELECTRODOMÉSTICOS SOLDADOS SOBRE ENCIMERA DE ACERO

Plaque de cuisson B_free. Commandes en façade.
Placas de cocción B_free. Mandos frontales.



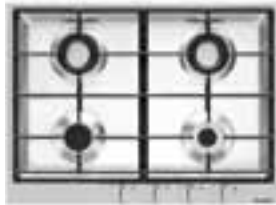
PB64



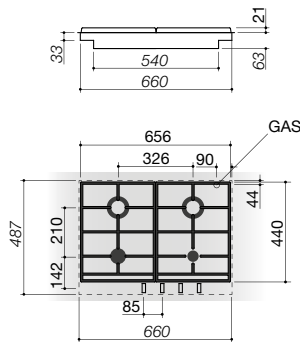
3 brûleurs + double couronne
3 gas + doble corona

Code Código	Acier satiné Acero satinado	Acier brossé Acero cepillado
PB0025	1.446	-
PB0026	-	1.515

Plaque de cuisson B_free. Commandes en façade.
Placas de cocción B_free. Mandos frontales.




PB74



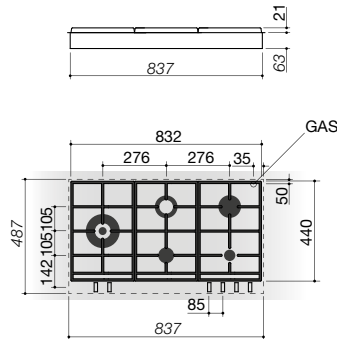
2 brûleurs + 2 double couronne
2 gas + 2 doble corona

PB0027	1.619	-
PB0028	-	1.695

Plaque de cuisson B_free. Commandes en façade.
Placas de cocción B_free. Mandos frontales.




PB95



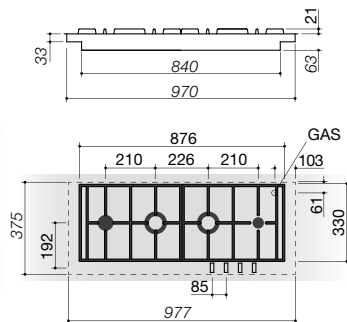
3 gaz + double couronne + double couronne
4 kW
3 gas + doble corona + doble corona 4 kW

PB0029	1.848	-
PB0030	-	1.938

Plaque de cuisson B_free. Commandes en façade.
Placas de cocción B_free. Mandos frontales.



PB104



2 brûleurs + 2 double couronne
2 gas + 2 doble corona

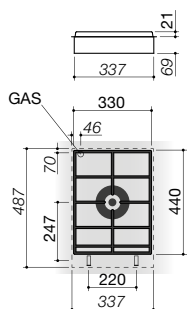
PB0031	1.870	-
PB0032	-	1.961

ÉLECTROMÉNAGERS SOUDÉS SUR PLAN DE TRAVAIL EN ACIER//ELECTRODOMÉSTICOS SOLDADOS SOBRE ENCIMERA DE ACERO

Plans de cuisson B_free. Commandes en façade.
Placas de cocción B_free. Mandos frontales.



PB1



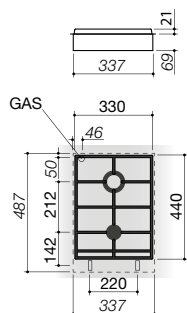
1 double couronne
1 doble corona

Code Código	Acier satiné Acero satinado	Acier brossé Acero cepillado
PB0015	1.465	-
PB0016	-	1.537

Plans de cuisson B_free. Commandes en façade.
Placas de cocción B_free. Mandos frontales.



PB2



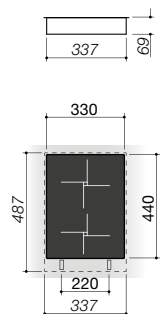
1 brûleurs + 1 double couronne
1 gas + 1 doble corona

PB0017	1.515	-
PB0018	-	1.590

Plans de cuisson B_free. Commandes en façade.
Placas de cocción B_free. Mandos frontales.



PBID

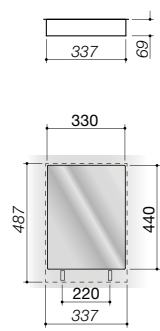


PB0019	2.322	-
PB0020	-	2.322

Plans de cuisson B_free. Commandes en façade.
Placas de cocción B_free. Mandos frontales.



PBTK



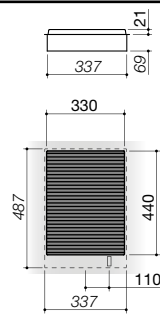
Teppanyaki
Teppanyaki

PB0021	3.138	-
PB0022	-	3.138

Plans de cuisson B_free. Commandes en façade.
Placas de cocción B_free. Mandos frontales.



PBBQ



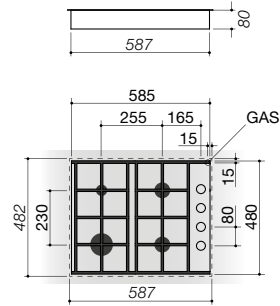
Barbecue
Barbecue

PB0023	1.978	-
PB0024	-	1.978

Plans de cuisson Lab. Commandes latérales.
Placas de cuisson Lab. Mandos laterales.




PL4G
PL4I



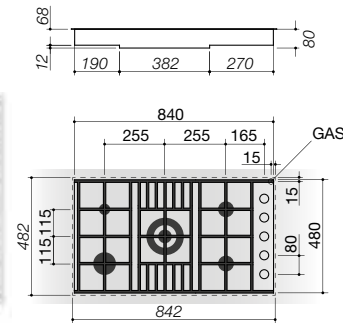
4 brûleurs
4 gas

	Code Código	Acier satiné Acero satinado
Grilles en fonte//Rejillas de fundición	PB0007	2.327
Grilles en inox//Rejillas inox	PB0008	3.660

Plans de cuisson Lab. Commandes latérales.
Placas de cuisson Lab. Mandos laterales.



PL5G
PL5I



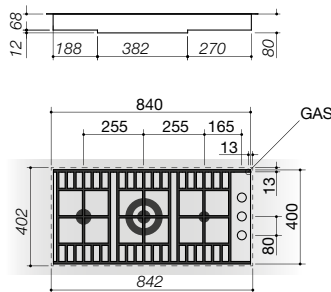
4 brûleurs + 1 double couronne
4 gas + 1 double corona

Grilles en fonte//Rejillas de fundición	PB0009	2.587
Grilles en inox//Rejillas inox	PB0010	4.560

Plans de cuisson Lab. Commandes latérales.
Placas de cuisson Lab. Mandos laterales.



PL2TG
PL2TI



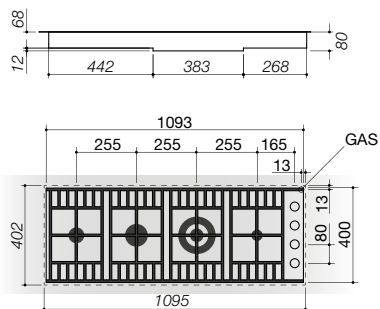
2 brûleurs + 1 double couronne
2 gas + 1 double corona

Grilles en fonte//Rejillas de fundición	PB0011	2.395
Grilles en inox//Rejillas inox	PB0012	4.250

Plans de cuisson Lab. Commandes latérales.
Placas de cocción Lab. Mandos laterales.



PL3TG
PL3TI



3 brûleurs + 1 double couronne
3 gas + 1 doble corona

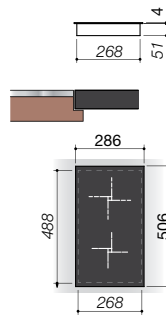
	Code Código	Acier satiné Acero satinado
Grilles en fonte//Rejillas de fundición	PB0013	2.473
Grilles en inox//Rejillas inox	PB0014	4.943

ÉLECTROMÉNAGERS SOUDÉS SUR PLAN DE TRAVAIL EN ACIER//ELECTRODOMÉSTICOS SOLDADOS SOBRE ENCIMERA DE ACERO

Plans de cuisson à induction. Commandes touch control
Placas de cocción por inducción. Mandos touch control



PI3NQ



2,3/3 kW +
1,4 kW

Code
Código

Noir
Negro

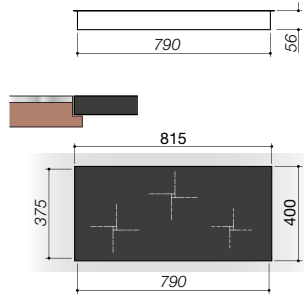
PB0038

1.580

Plans de cuisson à induction. Commandes touch control
Placas de cocción por inducción. Mandos touch control



PI9N



2,3/3 kW +
2,3/3 kW +
1,1/1,4 kW

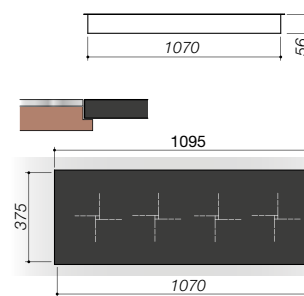
PB0036

2.521

Plans de cuisson à induction. Commandes touch control
Placas de cocción por inducción. Mandos touch control



PI12N



2,3/3 kW +
2,3/3 kW +
1,1/1,4 kW +
1,1/1,4 kW

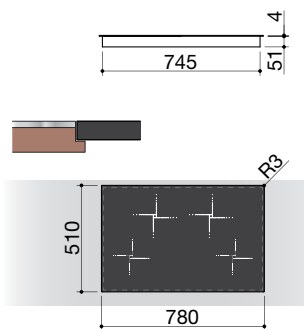
PB0037

2.986

Plans de cuisson à induction. Commandes touch control
Placas de cocción por inducción. Mandos touch control



PI8GN



2,3/3 kW +
2,3/3 kW +
1,1/1,4 kW +
1,1/1,4 kW

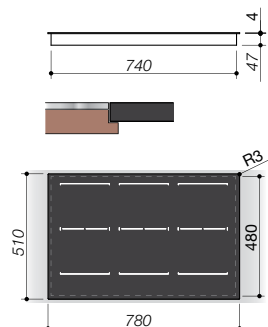
PB0039

1.840

Plans de cuisson à induction. Commandes touch control
Placas de cocción por inducción. Mandos touch control



PI8SN



2,1/3,7 kW +
2,1/3,7 kW +
2,1/3,7 kW +
2,1/3,7 kW +
2,1/3,7 kW +
2,1/3,7 kW +

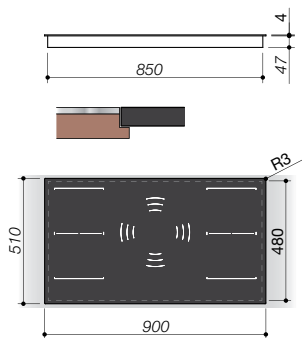
PB0040

3.707

Plans de cuisson à induction. Commandes touch control
 Placas de cocción por inducción. Mandos touch control



PI9SN

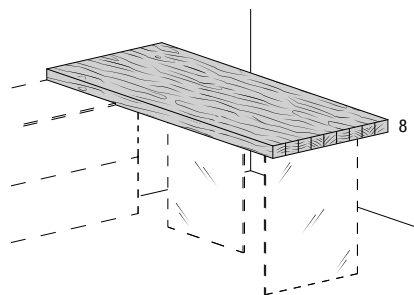


2,1/3,7 kW +
 2,1/3,7 kW +
 2,6/5,5 kW +
 2,1/3,7 kW +
 2,1/3,7 kW +

Code Código	Noir Negro
PB0041	3.665

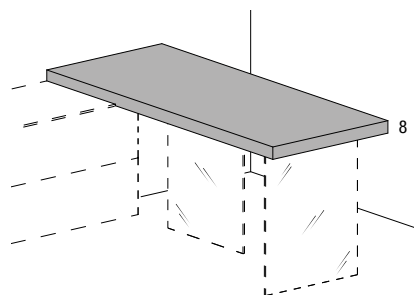
PÉNINSULES//PENÍNSULAS

Péninsule Wildwood ép. 8 cm
 Prix au mètre linéaire
Península Wildwood esp. 8 cm
 Precios por metro lineal



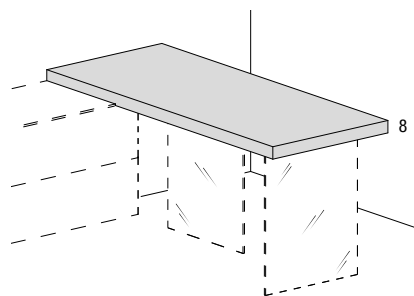
P//P	L//A	Code Código	Wildwood
Jusqu'à//Hasta 72	Max 294,4	T07015	1.071
Jusqu'à//Hasta 90	Max 294,4	T07016	1.306
Jusqu'à//Hasta 125	Max 220,8	T07017	1.636
			Majoration Recargo
Trous bruts encastrement//Orificios de empotrar sin acabar			inclus//incluido
Coupe hors équerre//corte fuera de escuadra		RD0076	144
Découp poteau (avec rayon intérieur)//Encaje de columna con rayo interno		RD0077	212
Trou ras dessus//Orificio a ras con la encimera			NO//NO
Trou sous plan rayonné min. 1,8cm Orificio bajo encimera radiada			NO//NO

Péninsule stratifié Fenix ép. 8 cm
 Prix au mètre linéaire
Península laminado Fenix esp. 8 cm
 Precios por metro lineal



P//P	L//A	Code Código	Stratifié Fenix Laminado Fenix
Jusqu'à//Hasta 72	Max 294,4	T03013	1.393
Jusqu'à//Hasta 90	Max 294,4	T03014	1.670
Jusqu'à//Hasta 125	Max 220,8	T03015	1.923
			Majoration Recargo
Trous bruts encastrement//Orificios de empotrar sin acabar			inclus//incluido
Coupe hors équerre//corte fuera de escuadra		RD0078	144
Découp poteau (avec rayon intérieur)//Encaje de columna con rayo interno		RD0079	212
Trou ras dessus//Orificio a ras con la encimera			NO//NO
Trou sous plan rayonné min. 1,8cm Orificio bajo encimera radiada			NO//NO

Péninsule acier Steel+ ép. 8 cm
 Prix au mètre linéaire
Península acero Steel+ esp. 8 cm
 Precios por metro lineal



P//P	L//A	Code Código	Acier satiné Acero satinado	Acier brossé Acero cepillado	Acier brossé à lattes Acero cepillado a duelas
Jusqu'à//Hasta 72	Max 300	T09022	1.666	1.839	2.165
Jusqu'à//Hasta 90	Max 300	T09023	2.128	2.333	2.664
Jusqu'à//Hasta 125	Max 300	T09024	2.644	2.917	3.304
			Majoration Recargo		
Trous bruts encastrement//Orificios de empotrar sin acabar			inclus//incluido		
Coupe hors équerre//corte fuera de escuadra		RD0080	349		
Découp poteau (avec rayon intérieur)//Encaje de columna con rayo interno		RD0081	212		
Trou ras dessus//Orificio a ras con la encimera			NO//NO		
Trou sous plan rayonné min. 1,8cm Orificio bajo encimera radiada			NO//NO		

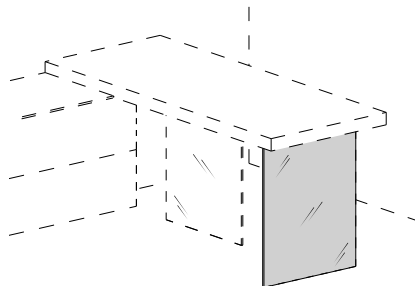
PÉNINSULES//PENÍNSULAS

Support en verre H 90 cm

Recoupe en hauteur comprise dans le prix

Soporte cristal H 90 cm

Reducción de altura incluida en el precio



P. péninsule P. península	L. verre L. cristal	Code Código	Verre Cristal
max 60	38,5	D04052	291
max 72	50	D04033	362
max 90	62	D04053	439
max 104	73,6	D04034	510
max 110	80	D04054	550
max 125	90	D04055	614
Deuxième support H 90 cm pour saillie supérieure à 147,2 cm			
Recoupe en hauteur comprise dans le prix			
Segundo soporte H 90 cm para saliente mayor de 147,2 cm			
Reducción de altura incluida en el precio			
	50	D04033	362

Pour toute indication sur les typologies d'applications et limites d'utilisation, voir page. 14 - 15.

Para indicaciones sobre tipos de aplicaciones y límites de uso, ver pág. 14 - 15.

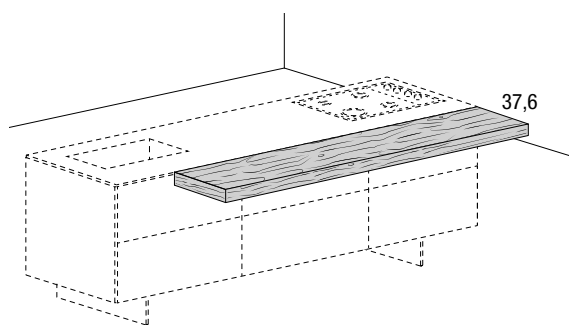
PLANS SNACK//BARRAS DE DESAYUNO

Plan snack linéaire Wildwood ép. 8 cm

Applicables sur éléments bas de 55,2 ou 73,6 cm de hauteur

Barra de desayuno recta Wildwood esp. 8 cm

Compatibles con muebles bajos de 55,2 o 73,6 cm de altura



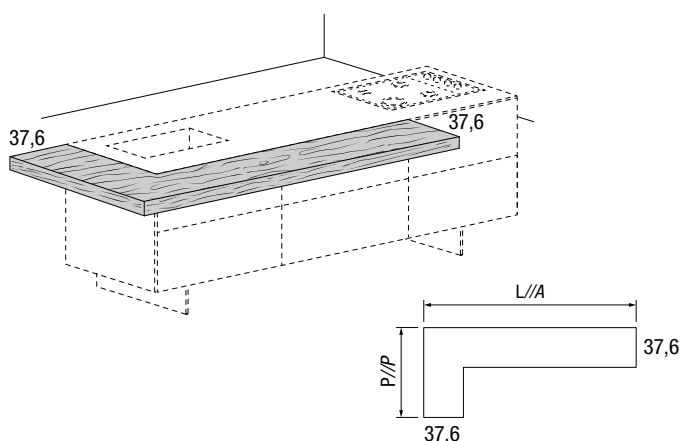
P//P	L//A	Code Código	Wildwood
37,6	Jusqu'à//Hasta 147,2	T07018	1.328
	Jusqu'à//Hasta 220,8	T07019	1.641
	Jusqu'à//Hasta 294,4	T07020	1.994

Plan snack d'angle Wildwood ép. 8 cm

Applicables sur éléments bas de 55,2 ou 73,6 cm de hauteur

Barra de desayuno en ángulo Wildwood esp. 8 cm

Compatibles con muebles bajos de 55,2 o 73,6 cm de altura



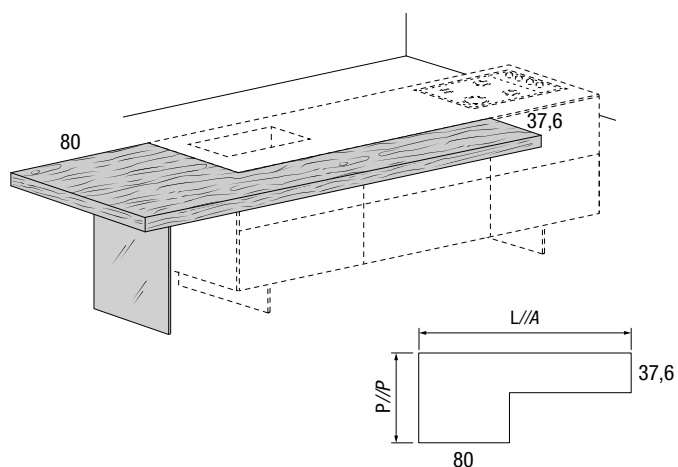
max 110	Jusqu'à//Hasta 147,2	T07026	2.136
	Jusqu'à//Hasta 220,8	T07027	2.447
	Jusqu'à//Hasta 294,4	T07028	2.798

Plan snack d'angle Wildwood ép. 8 cm avec support en verre

Applicables sur éléments bas de 55,2 ou 73,6 cm de hauteur

Barra de desayuno en ángulo Wildwood esp. 8 cm con soporte de cristal

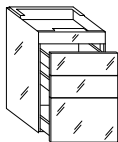
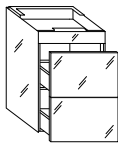
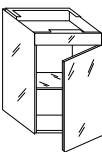

Compatibles con muebles bajos de 55,2 o 73,6 cm de altura



max 110	Jusqu'à//Hasta 147,2	T07029	3.130
	Jusqu'à//Hasta 220,8	T07030	3.442
	Jusqu'à//Hasta 294,4	T07031	3.794

Air kitchen

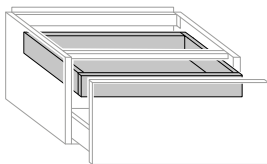
H. 86,7 BASI ISOLA AIR//H. 86,7 AIR ISLAND BASES	102
TOP ISOLA E PENISOLA AIR//AIR ISLAND AND PENINSULA TOP	103

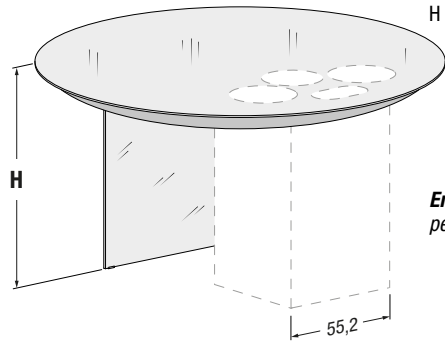
		L//A P//P		Stratifié Fenix Laminado Fenix	Verre brillant Cristal brillante	Verre mat Cristal mate	XGlass brillant ou mat brillante o mate	Wildwood
 <p>Élément bas îlot Air 2 tiroirs - 1 grand tiroir 2 tiroirs H 18,4 1 grand tiroir H 36,8 Mueble bajo isla Air 2 cajones - 1 gaveta 2 cajones H 18,4 1 gaveta H 36,8</p>	55,2	52	CE5255	3.597	3.597	3.632	3.848	5.199
		63	CE6255	3.621	3.621	3.654	3.871	5.212
 <p>Élément bas îlot Air 2 grands tiroirs 2 grands tiroirs H 36,8 Mueble bajo isla Air 2 gavetas 2 gavetas H 36,8</p>	55,2	52	CD5255	3.224	3.224	3.257	3.474	4.660
		63	CD6255	3.245	3.245	3.278	3.493	4.680
 <p>Élément bas îlot Air 1 porte 1 porte H 73,6 Mueble bajo isla Air 1 puerta 1 puerta H 73,6</p>	55,2	52	CA5255	2.667	2.667	2.703	2.917	3.954
		63	CA6255	2.687	2.687	2.721	2.938	3.962
 <p>Élément bas îlot Air 1 tiroir - 1 porte 1 tiroir H 18,4 1 porte H 55,2 Mueble bajo isla Air 1 cajón - 1 puerta 1 cajón H 18,4 1 puerta H 55,2</p>	55,2	52	CM5255	2.835	2.835	2.871	3.085	4.416
		63	CM6255	2.975	2.975	3.010	3.226	4.398

Pour contraintes techniques, il n'y a pas des bases profondeur 70 cm
Por limitaciones técnicas no hay bases de profundidad 70 cm

Les prix incluent les côtés de finition et la façade fixe double face
Los precios incluyen laterales de acabado y frente fijo bifacial

ACCESSOIRES//ACCESORIOS

		L//A P//P		Acier graphite Acero graphite
 <p>Tiroir intérieur pour base panier Cajón interior para la base de la cesta</p>	55,2	63	F12007	344



Plan avec support verre

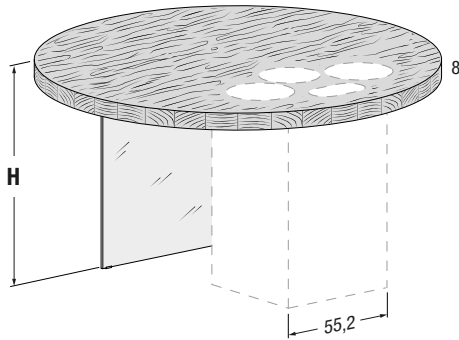
H péninsule à communiquer:

- hauteur recommandé pour plan de cuisson 96 cm et bases avec plan de travail H 90 cm
- hauteur maximale 101 cm qui peut être réduite sans supplément de prix

Encimera con sostén cristalH
penínsulas que hay que comunicar:

- altura recomendada para superficie cocción 96 cm y bases con encimera H 90 cm
- altura máxima 101 cm que puede reducirse sin cargo extra

		Verre brillant Cristal brillante	Verre mat Cristal mate	XGlass brillant ou mat brillante o mate
H Éléments bas îlot Muebles bajos isla	D			
	140 T04033	4.025	4.361	5.249
	92,7 160 T04034	4.532	4.972	6.129
	180 T04035	5.301	5.858	7.322



Plan avec support verre

H péninsule à communiquer:

- hauteur recommandé pour plan de cuisson 98 cm et bases avec plan de travail H 90 cm
- hauteur maximale 103 cm qui peut être réduite sans supplément de prix

Disponible sur demande sans prédisposition pour plaque de cuisson.

Encimera con sostén cristalH
penínsulas que hay que comunicar:

- altura recomendada para superficie cocción 98 cm y bases con encimera H 90 cm
- altura máxima 103 cm que puede reducirse sin cargo extra

Disponible bajo pedido sin preinstalación para placas de cocción.

		Wildwood		
H Éléments bas îlot Muebles bajos isla	D			
	140 T07023		4.540	
	94,7 160 T07024		5.072	
	180 T07025		5.895	

SET PLANS DE CUISSON À INDUCTION FOSTER

Sur verre installation fleur de plan, sur wildwood installation semi-encastée (saillie 3 mm)

Le set comprend :

n°2 plan de cuisson Ø 30 puissance max 2,3 kw (3 kw avec powerboost)

n°1 plan de cuisson Ø 27 puissance max 1,1 kw (1,4 kw avec powerboost)

n°1 touch control

n°1 boîtier de connexion silicone pour étanchéité

JUEGO PLACAS COCCIÓN POR INDUCCIÓN FOSTER

En cristal instalación a ras de encimera, en Wildwood instalación a semirrás (saliente 3 mm)

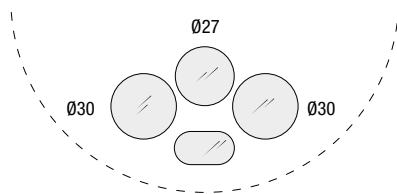
El juego incluye:

n°2 placa cocción Ø 30 potencia máx. 2,3 kw (3 kw con powerboost)

n°1 placa cocción Ø 27 potencia máx. 1,1 kw (1,4 kw con powerboost)

n°1 touch control

n°1 caja de conexión silicona para sellado



		Blanc Blanco	Noir Negro
PA0001		2.913	2.689

Pensili 36e8

36e8 wall units

PENSILI 36E8//WALL UNITS 36E8	106
ACCESSORI//ACCESSORIES	108
CONTENITORI 36E8//36E8 STORAGE	110

Élément NON réductibles en largeur, hauteur et profondeur.

Caissons juxtaposés ou superposés fournis avec vis de jonction. Si non requis, l'indiquer lors de la commande.

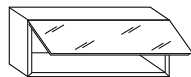
Módulos de ancho, altura y profundidad NO reducibles.

Módulos arrimados o superpuestos con tornillos de unión incluidos. Si no son necesarios, indicarlo en el pedido.

ÉLÉMENTS HAUTS 36e8//MUEBLES ALTOS 36e8

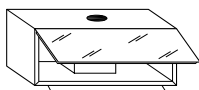
Caissons avec ouverture relevable équipés de système d'ouverture Blum Aventos
 Módulos con apertura elevable provistos de sistema de apertura Blum Aventos

H. 36,8



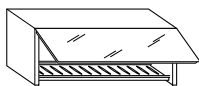
Élément haut avec porte, ouverture relevable
 Mueble alto con puerta, apertura elevable

L//A	P//P		Laqué Lacado	Verre brillant Cristal brillante	Verre mat Cristal mate	XGlass brillant ou mat brillante o mate
55,2	40,6	VB3210	609	659	706	797
60,0	40,6	VB3220	639	670	714	815
64,0	40,6	VB3230	676	758	811	917
73,6	40,6	VB3240	676	758	811	932
90,0	40,6	VB3250	726	845	901	1.052
92,0	40,6	VB3260	742	855	912	1.065
110,4	40,6	VB3270	804	948	1.011	1.195



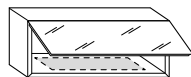
Élément haut avec hotte, ouverture relevable
 Éclairage à led compris, 4000 K.
 Mueble alto con campana, apertura elevable
 Incluye iluminación led, 4000 K.

73,6	40,6	VC3240	2.571	2.655	2.706	2.828
92,0	40,6	VC3260	2.619	2.732	2.788	2.943
110,4	40,6	VC3270	2.944	3.088	3.151	3.336



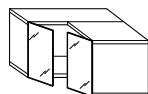
Élément haut avec égouttoir, ouverture relevable
 Mueble alto con escurreplatos, apertura elevable

73,6	40,6	VD3240	1.070	1.153	1.204	1.326
92,0	40,6	VD3260	1.147	1.258	1.316	1.467
110,4	40,6	VD3270	1.213	1.358	1.420	1.604



Élément haut avec porte, prévu pour hotte du client, ouverture relevable
 Mueble alto con puerta, preparado para campana del cliente, apertura elevable

60,0	40,6	VB3221	737	770	813	914
64,0	40,6	VB3231	775	857	910	1.015
73,6	40,6	VB3241	775	857	910	1.031
90,0	40,6	VB3251	824	944	1.000	1.151
92,0	40,6	VB3261	842	953	1.011	1.162
110,4	40,6	VB3271	903	1.047	1.110	1.294



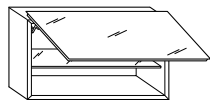
Élément haut d'angle, structure non à 45°
 Mueble alto rinconero, estructura no a 45°

63,8	63,8	VE5280	917	1.017	1.031	1.137
63,8	70,8	VE6280	983	1.090	1.109	1.227
70,8	63,8	VE5290	983	1.090	1.109	1.227
70,8	70,8	VE6290	1.048	1.162	1.183	1.320

ÉLÉMENTS HAUTS 36e8//MUEBLES ALTOS 36e8

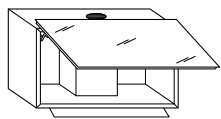
Caissons avec ouverture basculante équipés de système d'ouverture Blum Aventos
 Módulos con apertura basculante provistos de sistema de apertura Blum Aventos

H. 55,2



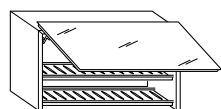
Élément haut avec porte, ouverture basculante
 Mueble alto con puerta, apertura basculante

L//A	P//P		Laqué Lacado	Verre brillant Cristal brillante	Verre mat Cristal mate	XGlass brillant ou mat brillante o mate
55,2	40,6	VB3310	891	942	1.013	1.152
60,0	40,6	VB3320	941	951	1.021	1.172
64,0	40,6	VB3330	959	1.076	1.157	1.317
73,6	40,6	VB3340	990	1.113	1.199	1.384
90,0	40,6	VB3350	1.071	1.210	1.299	1.525
92,0	40,6	VB3360	1.097	1.225	1.317	1.548
110,4	40,6	VB3370	1.309	1.442	1.555	1.831



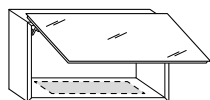
Élément haut avec hotte, ouverture basculante
 Éclairage à led compris, 4000 K.
 Sur demande, prédisposition pour trou de passage des tuyaux sur fond sans supplément.
 Mueble alto con campana, apertura basculante
 Incluye iluminación led, 4000 K.
 Bajo pedido, preparado para agujero de paso de tubos en trasera sin incremento de precio.

73,6	40,6	VC3340	2.884	3.009	3.094	3.279
92,0	40,6	VC3360	2.959	3.087	3.179	3.408
110,4	40,6	VC3370	3.448	3.583	3.695	3.972



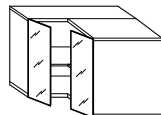
Élément haut avec égoûttoir, ouverture basculante
 Mueble alto con escurrreplatos, apertura basculante

73,6	40,6	VD3340	1.418	1.541	1.629	1.812
92,0	40,6	VD3360	1.513	1.642	1.734	1.961
110,4	40,6	VD3370	1.742	1.877	1.989	2.264



Élément haut avec porte, prévu pour hotte du client, ouverture basculante
 Mueble alto con puerta, preparado para campana del cliente, apertura basculante

60,0	40,6	VB3321	1.040	1.051	1.121	1.271
64,0	40,6	VB3331	1.057	1.175	1.256	1.415
73,6	40,6	VB3341	1.089	1.212	1.298	1.483
90,0	40,6	VB3351	1.171	1.309	1.398	1.623
92,0	40,6	VB3361	1.196	1.324	1.415	1.646
110,4	40,6	VB3371	1.408	1.540	1.654	1.930

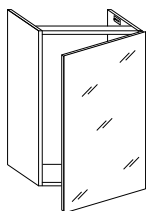


Élément haut d'angle, structure non à 45°
 Mueble alto rinconero, estructura no a 45°

63,8	63,8	VE5380	1.159	1.288	1.311	1.466
63,8	70,8	VE6380	1.247	1.385	1.409	1.590
70,8	63,8	VE5390	1.247	1.385	1.409	1.590
70,8	70,8	VE6390	1.335	1.482	1.507	1.713

ACCESOIRES//ACESORIOS

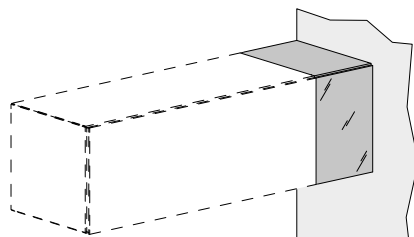
Élément haut cache-chaudière Mueble alto cubre-caldera



Indiquer toujours le sens d'ouverture de la porte
Indicar siempre hacia dónde se abre la puerta.

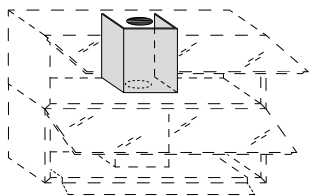
H	L//A	P//P	Code Código	Laqué Lacado	Verre brillant Cristal brillante	Verre mat Cristal mate	XGlass brillant ou mat brillante o mate
73,6	73,6	70	VH6440	803	900	956	1.196
92	73,6	70	VH6540	970	1.072	1.139	1.445

Élément de remplissage avec battant fixe Módulo revestimiento con puerta fija



H	L//A	Code Código	Laqué Lacado	Verre brillant Cristal brillante	Verre mat Cristal mate	XGlass brillant ou mat brillante o mate
Min 18,4 - Max 73,6	Min 5 - Max 36,7	S03010	492	539	571	692

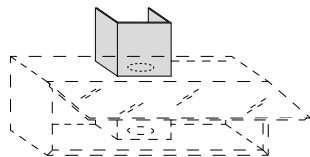
Supplément pour éléments hauts superposés à la hotte Incremento para muebles altos superpuestos a la campana



Trous pour le passage des tuyaux et carter avec intérieur en acier inoxydable.
Fori Agujeros para tender las tuberías y carter interior de acero inoxidable.

H	L//A	Code Código	Acier inoxydable Acero inoxidable
32,8	16,0	RD0082	151

Carter pour hotte Cárter para campana

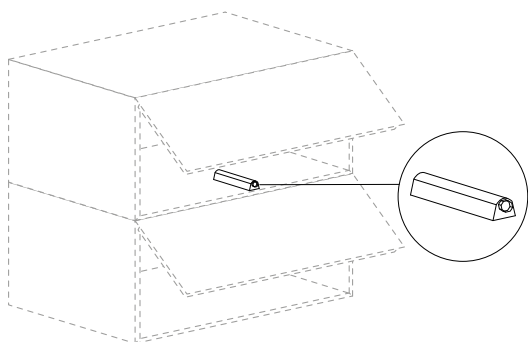


Carter en acier inoxydable pour couvrir tuyaux externes.
Carter de acero inoxidable para cubrir las tuberías.

18,4	18,4	B23003	142
Télescopique//Telescópico 45-90		B23004	321

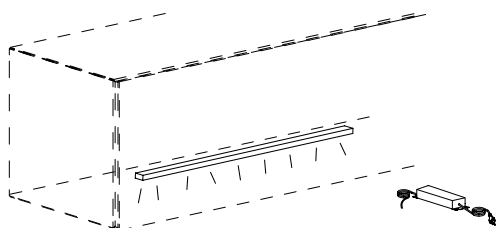
ACCESSOIRES//ACCESORIOS

Mécanisme d'ouverture pousser-tirer pour éléments horizontaux vasistas/à battant et pour éléments verticaux
 Mecanismo de apertura de "empujar y tirar" para módulos horizontales con puertas de bisagras superiores/inferiores y para módulos verticales



Code Código	Plastique Plástico
D20020	51

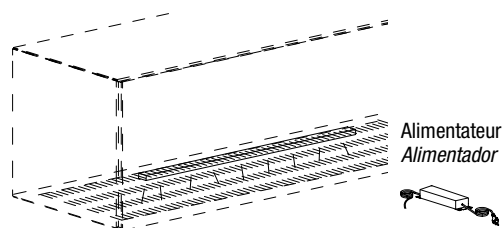
Eclairage sous-meuble haut à encastrer à led 3000°K avec système touch (220-240V), lumière à intensité variable
 Iluminación debajo del módulo colgante de encastrado de led 3000°K completa de touch system (220-240V), luz con un dimmer



Alimentateur 12V, 6 sorties, max 30 Watt (non inclus).
 Alimentador 12V, 6 salidas, max 30 W (no incluido).

L. péninsule L. península	Puissance Potencia	Code Código	Aluminium Aluminio
50	6 Watt	D20009	221
75	10 Watt	D20010	308
100	14 Watt	D20011	397
Alimentateur Alimentador	30 Watt	D20008	116

Augmentation pour éclairage LED 3000K sous l'égouttoir complet de Touch System, lumière à intensité variable
 Recargo para iluminación led 3000°K con touch system para escurrreplatos, luz con un dimmer



Alimentateur 12V, 6 sorties, max 30 Watt (non inclus).
 Alimentador 12V, 6 salidas, max 30 W (no incluido).

L//A	Puissance Potencia	Code Código	Aluminium Aluminio
73,6	6 Watt	RD0083	294
92,0	10 Watt	RD0084	393
110,4	14 Watt	RD0085	499
Alimentateur Alimentador	30 Watt	D20008	116

Gamme complète de caissons 36e8 voir Tarif Alphabets

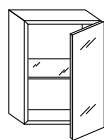
Para la gama completa de módulos 36e8 ver tarifa Alphabets

Ne pas utiliser les éléments hauts avec portes Wildwood en cuisine ou salle de bain au dessous de humidité et de chaleur.

No utilizar armarios con puertas Wildwood en ambientes cocina o baño sobre fuentes de humedad y calor.

Verticaux avec porte battant

Verticales con hoja batiente



Vasistas

Puerta con bisagra superior

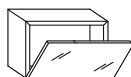


Les éléments hauts battant ont un système d'ouverture avec pistons, différent de celui des éléments hauts cuisine.

Los armarios vasistas tienen un sistema de apertura con pistones, diferente de lo de los armarios de la cocina.

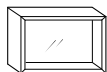
Abattant

Puerta con bisagra inferior



Élément ouvert

Módulo abierto



Glass



Colonne 36e8

Columnas 36e8

H. 214,3 COLONNES 36E8 À POSER AU SOL//H. 214,3 COLUMNAS 36E8 A SUELO	123
H. 227 COLONNES 36E8 À POSER AU SOL//H. 227 COLUMNAS 36E8 A SUELO	133
H. 243 COLONNES 36E8 À POSER AU SOL//H. 243 COLUMNAS 36E8 A SUELO	142
H. 265 COLONNES 36E8 À POSER AU SOL//H. 265 COLUMNAS 36E8 A SUELO	148
H. 194,2 COLONNES 36E8 SUSPENDUES//H. 194,2 COLUMNAS 36E8 SUSPENDIDAS	154
ACCESSOIRES//ACCESORIOS	159
PERSONNALISATIONS//PERSONALIZACIONES	162

Colonne à poser au sol avec pieds hauteur 1,7 cm.

Les colonnes simples p. 40,6 cm ne peuvent pas être positionnés au centre de la pièce.

Colonne avec côtés.

Côtés de finition obligatoires sur côtés apparents.

Ouverture standard push pull si non indiquée poignée Flapp.

Tablettes intérieures amovibles en verre transparent ép. 0,8 cm, sur demande en bois disponibles ép. 3,8 cm.

Columnas a suelo con patas de 1,7 cm de altura.

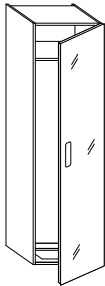
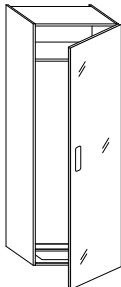

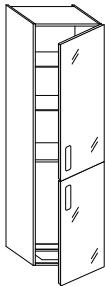
Las columnas individuales p. 40,6 cm no se pueden colocar en el centro de la habitación.

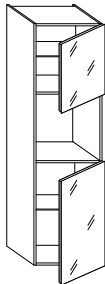
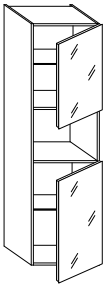
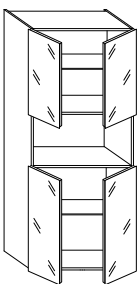
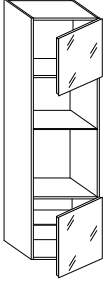
Columnas con costados.

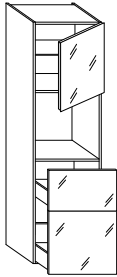
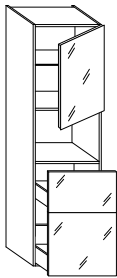
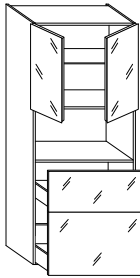
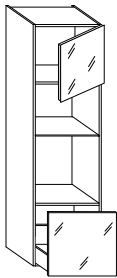
Costados de acabado obligatorios para costados vistos.

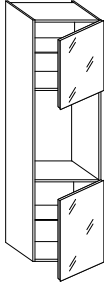
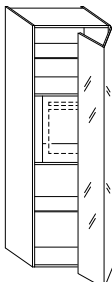
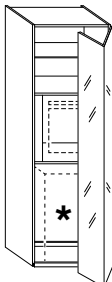
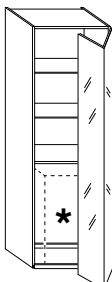
Apertura estándar push pull cuando no se indique tirador Flapp.

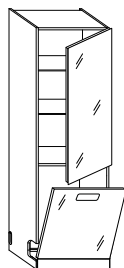
Baldas internas desmontables de cristal transparente esp. 0,8 cm, bajo pedido disponibles en madera esp. 3,8 cm.

			Verre brillant Cristal brillante	Verre mat Cristal mate	XGlass brillant ou mat brillante o mate	
L//A	P//P					
 <p>Colonne réfrigérateur 1 porte 1 porte H 212,6 1 tablette fixe Columna frigorífico 1 puerta 1 puerta H 212,6 1 balda fija</p>	<p>60</p>	63	HA1132	1.865	1.938	2.512
		70	HA1133	1.876	1.949	2.521
		<p>RD0118</p>		467		
<p>Pour les réfrigérateurs avec charnières plates, prévoir un supplément pour porte avec structure en aluminium <i>Para frigoríficos con bisagras planas, incluir incremento para puerta con estructura de aluminio</i></p>						
 <p>Colonne réfrigérateur 1 porte 1 porte H 212,6 1 tablette fixe Columna frigorífico 1 puerta 1 puerta H 212,6 1 balda fija</p>	<p>75</p>	63	HA1162	2.009	2.129	2.847
		70	HA1163	2.073	2.191	2.909
		<p>RD0119</p>		467		
<p>Pour les réfrigérateurs avec charnières plates, prévoir un supplément pour porte avec structure en aluminium <i>Para frigoríficos con bisagras planas, incluir incremento para puerta con estructura de aluminio</i></p>						
 <p>Colonne pour réfrigérateur 2 portes 1 porte H 120,6 1 porte H 92 Columna frigorífico 2 puertas 1 puerta H 120,6 1 puerta H 92</p>	<p>60</p>	63	HB1132	1.990	2.065	2.639
		70	HB1133	2.044	2.117	2.688
 <p>Colonne pour réfrigérateur et tablettes 1 porte H 120,6 1 porte H 92 2 tablettes amovibles Columna frigorífico y baldas 1 puerta H 120,6 1 puerta H 92 2 baldas desmontables</p>	<p>60</p>	63	HC1132	2.402	2.477	3.049
		70	HC1133	2.405	2.479	3.052

			Verre brillant Cristal brillante	Verre mat Cristal mate	XGlass brillant ou mat brillante o mate
L//A	P//P				
 <p>Colonne four 1 porte H 60,6 1 niche 60x60 1 porte H 92 2 tablettes amovibles Columna horno 1 puerta H 60,6 1 compartimento 60x60 1 puerta H 92 2 baldas desmontables</p>	63	HD1132	1.597	1.665	2.066
	70	HD1133	1.682	1.738	2.138
 <p>Colonne pour four compact ou cave à vins 1 porte H 74,6 1 niche 46x60 1 porte H 92 2 tablettes amovibles Columna horno compacto o vinoteca 1 puerta H 74,6 1 compartimento 46x60 1 puerta H 92 2 baldas desmontables</p>	63	HE1132	1.672	1.750	2.197
	70	HE1133	1.762	1.821	2.270
 <p>Colonne pour four compact L 90 2 portes H 74,6 1 niche 46x90 2 portes H 92 2 tablettes amovibles Columna horno compacto L 90 2 puertas H 74,6 1 compartimento 46x90 2 puertas H 92 2 baldas desmontables</p>	63	HF1172	2.658	2.747	3.418
	70	HF1173	2.750	2.841	3.511
 <p>Colonne 2 fours 1 porte H 51,4 ou 58,6 1 niche 46x60 ou 39x60 1 niche 60x60 1 porte H 55,2 1 tablette amovible Columna 2 hornos 1 puerta H 51,4 o 58,6 1 compartimento 46x60 o 39x60 1 compartimento 60x60 1 puerta H 55,2 1 balda extraible</p>	63	HG1132	1.652	1.693	1.987
	70	HG1133	1.721	1.762	2.057
	63	HG1135	1.623	1.662	1.949
	70	HG1136	1.693	1.733	2.019

			Verre brillant Cristal brillante	Verre mat Cristal mate	XGlass brillant ou mat brillante o mate	
L//A	P//P					
 <p>Colonne four 1 porte H 60,6 1 niche 60x60 1 grand tiroir H 36,8 1 grand tiroir H 55,2 1 tablette amovible Columna horno 1 puerta H 60,6 1 compartimento 60x60 1 gaveta H 36,8 1 gaveta H 55,2 1 balda extraíble</p>	60	63	HL1132	2.588	2.704	3.137
		70	HL1133	2.684	2.787	3.220
 <p>Colonne pour four compact ou cave à vins 1 porte H 74,6 1 niche 46x60 1 grand tiroir H 36,8 1 grand tiroir H 55,2 1 tablette amovible Columna horno compacto o vinoteca 1 puerta H 74,6 1 compartimento 46x60 1 gaveta H 36,8 1 gaveta H 55,2 1 balda extraíble</p>	60	63	HM1132	2.646	2.766	3.249
		70	HM1133	2.741	2.852	3.330
 <p>Colonne pour four compact L 90 2 portes H 74,6 1 niche 46x90 1 grand tiroir H 36,8 1 grand tiroir H 55,2 1 tablette amovible Columna horno 2 puertas H 74,6 1 compartimento 46x90 1 gaveta H 36,8 1 gaveta H 55,2 1 balda extraíble</p>	90	63	HN1172	3.184	3.276	3.890
		70	HN1173	3.311	3.387	4.005
 <p>Colonne 2 fours 1 porte H 51,4 ou 58,6 1 niche 46x60 ou 39x60 1 niche 60x60 1 grand tiroir H 36,8 Columna 2 hornos 1 puerta H 51,4 o 58,6 1 compartimento 46x60 o 39x60 1 compartimento 60x60 1 gaveta H 36,8</p>	60	63	HP1132	1.952	2.017	2.346
		70	HP1133	2.036	2.094	2.422
	60	63	HP1135	1.925	1.987	2.307
		70	HP1136	2.008	2.064	2.384
	Niche 39x60 Compartimento 39x60					
	Niche 46x60 Compartimento 46x60					

				Verre brillant Cristal brillante	Verre mat Cristal mate	XGlass brillant ou mat brillante o mate		
L//A	P//P							
 <p>Colonne pour cave à vins H 91,5 1 porte H 60,6 ou H 74,6 1 niche 91,5x60 1 porte H 60,5 ou H 46,5 2 tablettes amovibles Columna vinoteca H 91,5 1 puerta H 60,6 o H 74,6 1 compartimento 91,5x60 1 puerta H 60,5 o H 46,5 2 baldas desmontables</p>	Portes 60,6/60,5 Puertas 60,6/60,5	60	63 70	HH1000 HH1001	1.649 1.719	1.692 1.762	1.997 2.069	
	Portes 74,6/46,5 Puertas 74,6/46,5	60	63 70	HH1002 HH1003	1.651 1.721	1.694 1.764	2.020 2.092	
	 <p>Colonne pour four intérieur avec ouverture pliante 1 porte H 212,6 1 niche 60x60 2 tablettes amovibles Columna horno interno con apertura plegable 1 puerta H 212,6 1 compartimento 60x60 2 baldas desmontables</p>		72,3	70	HK1000	2.491	2.582	3.298
		 <p>Colonne pour lave-vaisselle/lave-linge et four intérieurs avec ouverture pliante 1 porte H 212,6 1 niche 60x60 1 niche H 92 sans fond 1 tablette amovible * pour lave-vaisselle/lave-linge freestanding Columna lavavajillas/lavadora y horno internos con apertura plegable 1 puerta H 212,6 1 compartimento 60x60 1 compartimento H 92 sin fondo 1 balda extraíble * para lavavajillas/lavadora free-standing</p>		72,3	70	HJ1000	2.378	2.470
 <p>Colonne pour lave-vaisselle/lave-linge intérieur avec ouverture pliante 1 porte H 212,6 1 niche H 92 sans fond 2 tablettes amovibles * pour lave-vaisselle/lave-linge freestanding Columna lavavajillas/lavadora internos con apertura plegable 1 puerta H 212,6 1 compartimento H 92 sin fondo 2 baldas desmontables * para lavavajillas/lavadora free-standing</p>			72,3	70	HJ1001	2.351	2.442	3.158



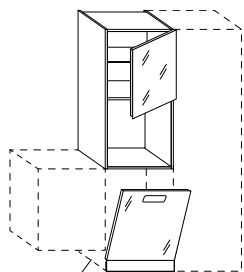
Colonne pour lave-vaisselle et tablettes

- 1 porte H 120,6
- 1 porte + bande fixe H tot 92
- 2 tablettes amovibles

Columna lavavajillas y baldas

- 1 puerta H 120,6
- 1 puerta + banda fija H tot 92
- 2 baldas desmontables

L//A	P//P		Verre brillant	Verre mat	XGlass
			Cristal brillante	Cristal mate	brillant ou mat brillante o mate
64	63	HQ1142	2.498	2.637	3.276
	70	HQ1143	2.556	2.693	3.331



Colonne avec niche pour lave-vaisselle et four

- 1 colonne avec porte H 60,6 ou H 74,6
- 1 niche 60x60 ou 46x60
- 1 porte + bande fixe H tot 92
- 1 tablette amovible

Columna con compartimento lavavajillas estándar y horno

- 1 columna con puerta H 60,6 o H 74,6
- 1 compartimento 60x60 o 46x60
- 1 puerta + banda fija H tot 92
- 1 balda extraíble

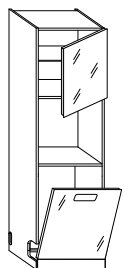
Côté de finition
Costado de acabado
Insertion entre une colonne et un élément bas à poser au sol ou un élément bas suspendu H 73,6 prévue avec ajout de côté de finition.
Colocación prevista entre una columna y un mueble bajo a suelo o un mueble bajo suspendido H 73,6 con añadido de costado de acabado.

Niche 60x60
Compartimento 60x60

Niche 46x60
Compartimento 46x60

Côté de finition ép. 0,4 cm H 18,4
Costado de acabado esp. 0,4 cm H 18,4

60	63	HA1130	1.680	1.823	2.246
	70	HA1131	1.737	1.881	2.304
60	63	HA1135	1.739	1.888	2.358
	70	HA1136	1.793	1.946	2.413
	63	F06003	110	110	124
	70	F06004	111	111	127



Colonne pour lave-vaisselle

Electrolux TTC1004 et four

- 1 colonne avec porte H 60,6 ou H 74,6
- 1 niche 60x60 ou 46x60
- 1 porte + bande fixe H tot 92
- 1 tablette amovible

Au moins une colonne adjacente prévue. Côté de finition obligatoire en cas de juxtaposition à un élément bas suspendu.

Columna para lavavajillas

Electrolux TTC1004 y horno

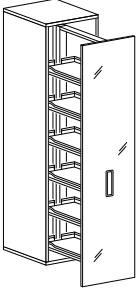
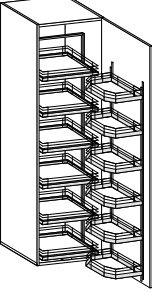
- 1 columna con puerta H 60,6 o H 74,6
- 1 compartimento 60x60 o 46x60
- 1 puerta + banda fija H tot 92
- 1 balda extraíble

Debe haber al menos una columna contigua. Costado de acabado obligatorio si se arrima a un mueble bajo suspendido.

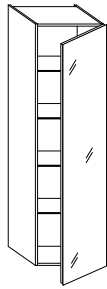
Niche 60x60
Compartimento 60x60

Niche 46x60
Compartimento 46x60

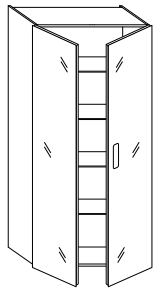
60	63	HS1132	1.811	1.948	2.356
	70	HS1133	1.883	2.019	2.429
60	63	HS1134	1.869	2.010	2.466
	70	HS1135	1.941	2.082	2.541

			Verre brillant Cristal brillante	Verre mat Cristal mate	XGlass brillant ou mat brillante o mate		
L//A	P//P						
 <p>Colonne extractible Desserte Kesseböhmer 6 cuvettes H 7,5 cm Ouverture avec poignée Flapp Columna extraible Despenseo Kesseböhmer 6 bandejas H 7,5 cm Apertura con tirador Flapp</p>	30	63	HV1000	2.561	2.598	2.883	
		70	HV1001	2.611	2.648	2.933	
	45	63	HV1002	3.156	3.211	3.641	
		70	HV1003	3.211	3.267	3.694	
	 <p>Colonne Tandem Kesseböhmer 12 cuvettes H 7,5 cm Ouverture avec poignée Flapp Columna Tandem Kesseböhmer 12 bandejas H 7,5 cm Apertura con tirador Flapp</p>	60	63	HV1004	4.342	4.414	4.988
			70	HV1005	4.398	4.472	5.043
60		63	HV1006	3.014	3.085	3.659	
		70	HV1007	3.069	3.142	3.716	

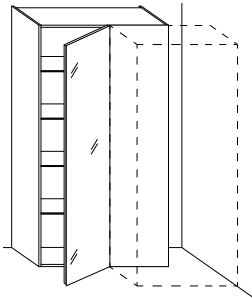
COLONNES 36e8 À POSER AU SOL H 212,6 - H tot 214,3 avec pieds//COLUMNAS 36e8 A SUELO H 212,6 - H tot 214,3 con patas



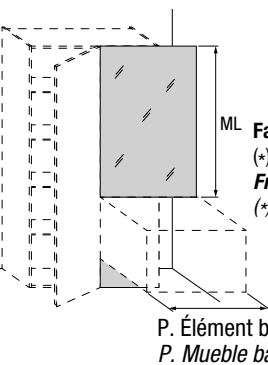
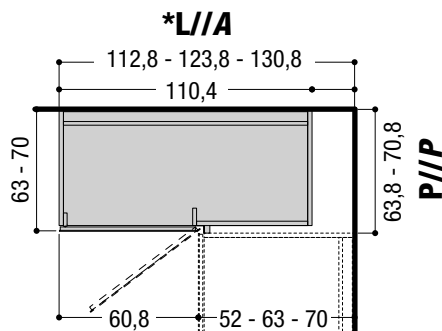
Colonne tablettes
1 porte H 212,6
4 tablettes amovibles
Columna baldas
1 puerta H 212,6
4 baldas desmontables



Colonne tablettes
2 portes H 212,6
4 tablettes amovibles
Columna baldas
2 puertas H 212,6
4 baldas desmontables



Colonne d'angle
1 porte H 212,6
4 tablettes amovibles
Columna angular
1 puerta H 212,6
4 baldas desmontables

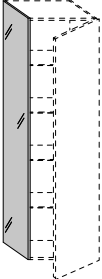
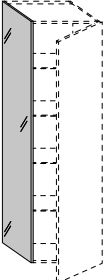
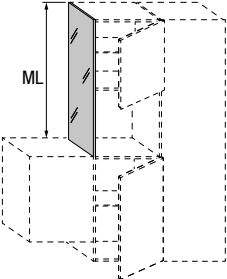
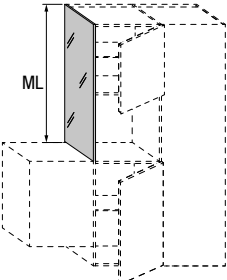


ML Façade fixe de finition
(*) Prix au mètre linéaire
Frontal fijo de acabado
(*) Precios por metro lineal

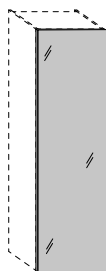
P. Élément bas
P. Mueble bajo

L//A	P//P		Verre brillant	Verre mat	XGlass
			Cristal brillante	Cristal mate	brillant ou mat brillante o mate
30	40,6	HT1101	1.141	1.180	1.464
	63	HT1102	1.299	1.338	1.622
	70	HT1103	1.349	1.387	1.672
45	40,6	HT1111	1.469	1.525	1.952
	63	HT1112	1.641	1.695	2.124
	70	HT1113	1.694	1.749	2.178
50	40,6	HT1121	1.579	1.640	2.117
	63	HT1122	1.719	1.781	2.256
	70	HT1123	1.810	1.870	2.349
60	40,6	HT1131	1.734	1.808	2.379
	63	HT1132	1.748	1.841	2.414
	70	HT1133	2.016	2.088	2.661
90	40,6	HT1171	2.511	2.619	3.479
	63	HT1172	2.762	2.873	3.730
	70	HT1173	2.829	2.941	3.797
100	40,6	HT1181	2.770	2.891	3.844
	63	HT1182	2.989	3.111	4.065
	70	HT1183	3.060	3.182	4.136
120	40,6	HT1191	3.204	3.350	4.497
	63	HT1192	3.443	3.588	4.734
	70	HT1193	3.519	3.665	4.812
*	63,8	HU1192	2.907	2.980	3.553
	70,8	HU1193	2.966	3.040	3.612
L A	P. Élément bas P. Mueble bajo		Verre brillant	Verre mat	XGlass
			Cristal brillante	Cristal mate	brillant ou mat brillante o mate
(*)	52	F05015	266	287	521
	63	F05016	322	348	631
	70	F05017	358	384	700

CÔTÉ DE FINITION ÉP. 0,4 CM POUR CÔTÉS APPARENTS//COSTADO DE ACABADO ESP. 0,4 CM PARA COSTADOS VISTOS

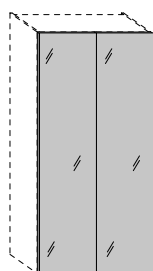
			Verre brillant Cristal brillante	Verre mat Cristal mate	XGlass brillant ou mat brillante o mate	
H	P//P					
 <p>Côté de finition ép. 0,4 cm Costado de acabado esp. 0,4 cm</p>	212,6	40,6	F21002	308	308	362
		63	F21003	476	476	562
		70	F21004	527	527	624
 <p>Côté de finition ép. 0,4 cm pour colonnes double face Costado de acabado esp. 0,4 cm para columnas doble cara</p>	212,6	43,2	F21005	328	328	385
		65,6	F21006	492	492	586
		72,6	F21007	547	547	647
 <p>Côté de finition ép. 0,4 cm (* Prix au mètre linéaire Costado de acabado esp. 0,4 cm (* Precios por metro lineal</p>	(*)	40,6	F210011	146	173	354
		63	F210012	224	265	549
		70	F210013	250	293	611
 <p>Côté de finition ép. 0,4 cm pour colonnes double face (* Prix au mètre linéaire Costado de acabado esp. 0,4 cm para columnas doble cara (* Precios por metro lineal</p>	(*)	43,2	F210014	153	183	378
		65,6	F210015	233	276	572
		72,6	F210016	259	306	633

FAÇADES DOUBLE FACE ÉP. 2,4 CM //FRONTALES DOBLE CARA ESP. 2,4 CM



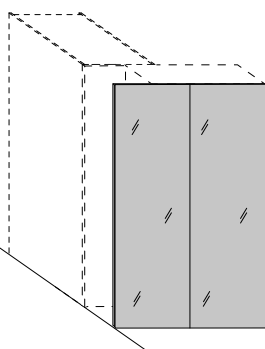
Façade double face ép. 2,4 cm
Frontal doble cara esp. 2,4 cm

L//A		Verre brillant Cristal brillante	Verre mat Cristal mate	XGlass brillant ou mat brillante o mate
30	F20007	352	352	391
45	F20008	487	487	524
50	F20009	531	531	570
60	F20010	621	621	659
64	F20011	657	657	694
75	F20012	772	772	815



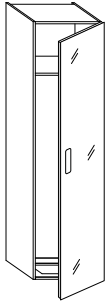
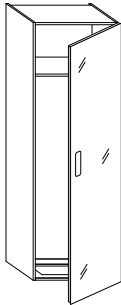
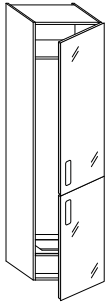
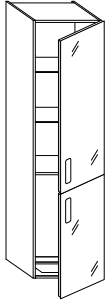
Façade double face ép. 2,4 cm
Frontal doble cara esp. 2,4 cm

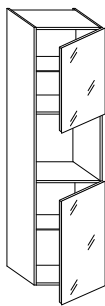
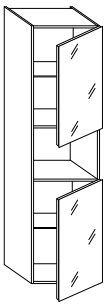
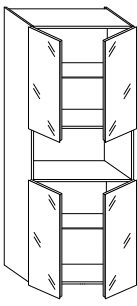
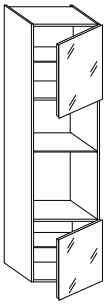
72,3	F20031	781	840	1.528
90	F20032	971	1.043	1.906
100	F20033	1.079	1.159	2.117
120	F20034	1.295	1.392	2.541

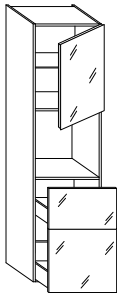
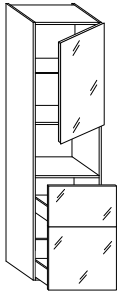
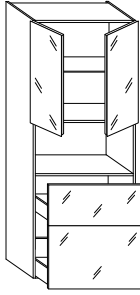
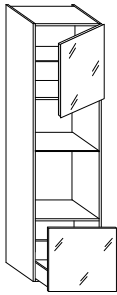


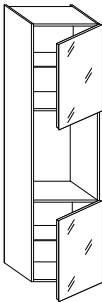
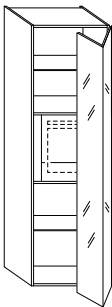
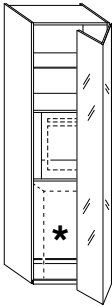
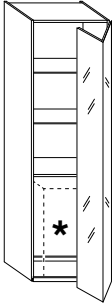
Façade double face ép. 2,4 cm pour angle
Frontal doble cara esp. 2,4 cm para rincón

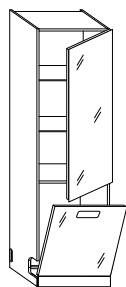
112,8	F20035	1.217	1.309	2.388
123,8	F20036	1.337	1.436	2.620
130,8	F20037	1.412	1.516	2.770

				Verre brillant Cristal brillante	Verre mat Cristal mate	XGlass brillant ou mat brillante o mate
L//A	P//P					
 <p>Colonne réfrigérateur 1 porte 1 porte H 225,3 1 tablette fixe Columna frigorífico 1 puerta 1 puerta H 225,3 1 balda fija</p>	60	63	HA1232	1.917	2.029	2.641
		70	HA1233	1.989	2.066	2.679
		<p>Pour les réfrigérateurs avec charnières plates, prévoir un supplément pour porte avec structure en aluminium <i>Para frigoríficos con bisagras planas, incluir incremento para puerta con estructura de aluminio</i></p>			RD0122	467
 <p>Colonne réfrigérateur 1 porte 1 porte H 225,3 1 tablette fixe Columna frigorífico 1 puerta 1 puerta H 225,3 1 balda fija</p>	75	63	HA1262	2.112	2.208	2.973
		70	HA1263	2.175	2.272	3.039
		<p>Pour les réfrigérateurs avec charnières plates, prévoir un supplément pour porte avec structure en aluminium <i>Para frigoríficos con bisagras planas, incluir incremento para puerta con estructura de aluminio</i></p>			RD0123	467
 <p>Colonne pour réfrigérateur 2 portes 1 porte H 133,3 1 porte H 92 1 tablette fixe Columna frigorífico 2 puertas 1 puerta H 133,3 1 puerta H 92 1 balda fija</p>	60	63	HB1232	2.185	2.294	2.907
		70	HB1233	2.245	2.324	2.936
 <p>Colonne pour réfrigérateur et tablettes 1 porte H 133,3 1 porte H 92 2 tablettes amovibles Columna frigorífico y baldas 1 puerta H 133,3 1 puerta H 92 2 baldas desmontables</p>	60	63	HC1232	2.386	2.464	3.079
		70	HC1233	2.447	2.523	3.137

				Verre brillant Cristal brillante	Verre mat Cristal mate	XGlass brillant ou mat brillante o mate	
L//A	P//P						
 <p>Colonne four 1 porte H 73,3 1 niche 60x60 1 porte H 92 2 tablettes amovibles Columna horno 1 puerta H 73,3 1 compartimento 60x60 1 puerta H 92 2 baldas desmontables</p>	60	63	HD1232	1.712	1.770	2.220	
		70	HD1233	1.784	1.843	2.292	
 <p>Colonne pour four compact ou cave à vins 1 porte H 87,3 1 niche 46x60 1 porte H 92 2 tablettes amovibles Columna horno compacto o vinoteca 1 puerta H 87,3 1 compartimento 46x60 1 puerta H 92 2 baldas desmontables</p>	60	63	HE1232	1.927	1.990	2.479	
		70	HE1233	2.000	2.064	2.550	
 <p>Colonne pour four compact L 90 2 portes H 87,3 1 niche 46x90 2 portes H 92 2 tablettes amovibles Columna horno compacto L 90 2 puertas H 87,3 1 compartimento 46x90 2 puertas H 92 2 baldas desmontables</p>	90	63	HF1272	2.776	2.873	3.605	
		70	HF1273	2.873	2.969	3.699	
 <p>Colonne 2 fours 1 porte H 64,1 ou 71,1 1 niche 46x60 ou 39x60 1 niche 60x60 1 porte H 55,2 2 tablettes amovibles Columna 2 hornos 1 puerta H 64,1 o 71,1 1 compartimento 46x60 o 39x60 1 compartimento 60x60 1 puerta H 55,2 2 baldas desmontables</p>	60	63	Niche 39x60 Compartimento 39x60	HG1232	1.662	1.707	2.050
			Niche 46x60 Compartimento 46x60	HG1233	1.734	1.781	2.122
		63	Niche 46x60 Compartimento 46x60	HG1235	1.633	1.678	1.993
			Niche 39x60 Compartimento 39x60	HG1236	1.705	1.749	2.064

				Verre brillant Cristal brillante	Verre mat Cristal mate	XGlass brillant ou mat brillante o mate	
L//A	P//P						
 <p>Colonne four 1 porte H 73,3 1 niche 60x60 1 grand tiroir H 36,8 1 grand tiroir H 55,2 1 tablette amovible Columna horno 1 puerta H 73,3 1 compartimento 60x60 1 gaveta H 36,8 1 gaveta H 55,2 1 balda extraible</p>	60	63	HL1232	2.673	2.794	3.276	
		70	HL1233	2.772	2.881	3.361	
 <p>Colonne pour four compact ou cave à vins 1 porte H 87,3 1 niche 46x60 1 grand tiroir H 36,8 1 grand tiroir H 55,2 1 tablette amovible Columna horno compacto o vinoteca 1 puerta H 87,3 1 compartimento 46x60 1 gaveta H 36,8 1 gaveta H 55,2 1 balda extraible</p>	60	63	HM1232	2.732	2.857	3.379	
		70	HM1233	2.831	2.945	3.465	
 <p>Colonne pour four compact L 90 2 portes H 87,3 1 niche 46x90 1 grand tiroir H 36,8 1 grand tiroir H 55,2 1 tablette amovible Columna horno compacto L 90 2 puertas H 87,3 1 compartimento 46x90 1 gaveta H 36,8 1 gaveta H 55,2 1 balda extraible</p>	90	63	HN1272	3.390	3.495	4.232	
		70	HN1273	3.520	3.611	4.347	
 <p>Colonne 2 fours 1 porte H 64,1 ou H 71,1 1 niche 46x60 ou 39x60 1 niche 60x60 1 grand tiroir H 55,2 1 tablette amovible Columna 2 hornos 1 puerta H 64,1 o H 71,1 1 compartimento 46x60 o 39x60 1 compartimento 60x60 1 gaveta H 55,2 1 balda extraible</p>	60	63	HP1232	2.039	2.106	2.483	
		70	HP1233	2.124	2.187	2.563	
	<p>Niche 39x60 Compartimento 39x60</p>	60	63	HP1235	2.010	2.077	2.426
		70	HP1236	2.096	2.158	2.506	
<p>Niche 46x60 Compartimento 46x60</p>	60	63	HP1235	2.010	2.077	2.426	
	70	HP1236	2.096	2.158	2.506		

				Verre brillant Cristal brillante	Verre mat Cristal mate	XGlass brillant ou mat brillante o mate		
L//A	P//P							
 <p>Colonne pour cave à vins H 91,5 1 porte H 73,3 ou H 87,3 1 niche 91,5x60 1 porte H 60,5 ou H 46,5 2 tablettes amovibles Columna vinoteca H 91,5 1 puerta H 73,3 o H 87,3 1 compartimento 91,5x60 1 puerta H 60,5 o H 46,5 2 baldas desmontables</p>	Portes 73,3/60,5 Puertas 73,3/60,5	60	63 70	HH1004 HH1005	1.718 1.789	1.764 1.838	2.119 2.192	
	Portes 87,3/46,5 Puertas 87,3/46,5	60	63 70	HH1006 HH1007	1.738 1.810	1.786 1.859	2.151 2.224	
	 <p>Colonne pour four intérieur avec ouverture pliante 1 porte H 225,3 1 niche 60x60 2 tablettes amovibles Columna horno interno con apertura plegable 1 puerta H 225,3 1 compartimento 60x60 2 baldas desmontables</p>		72,3	70	HK1001	2.573	2.670	3.437
		 <p>Colonne pour lave-vaisselle/lave-linge et four intérieurs avec ouverture pliante 1 porte H 225,3 1 niche 60x60 1 niche H 92 sans fond 1 tablette amovible * pour lave-vaisselle/lave-linge freestanding Columna lavavajillas/lavadora y horno internos con apertura plegable 1 puerta H 225,3 1 compartimento 60x60 1 compartimento H 92 sin fondo 1 balda extraíble * para lavavajillas/lavadora free-standing</p>		72,3	70	HJ1002	2.459	2.558
 <p>Colonne pour lave-vaisselle/lave-linge intérieur avec ouverture pliante 1 porte H 225,3 1 niche H 92 sans fond 2 tablettes amovibles * pour lave-vaisselle/lave-linge freestanding Columna lavavajillas/lavadora internos con apertura plegable 1 puerta H 225,3 1 compartimento H 92 sin fondo 2 baldas desmontables * para lavavajillas/lavadora free-standing</p>			72,3	70	HJ1003	2.432	2.528	3.295



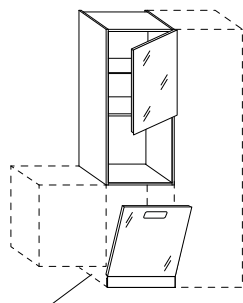
Colonne pour lave-vaisselle et tablettes

1 porte H 133,3
1 porte + bande fixe H tot 92
2 tablettes amovibles

Columna lavavajillas y baldas

1 puerta H 133,3
1 puerta + banda fija H tot 92
2 baldas desmontables

L//A	P//P		Verre brillant	Verre mat	XGlass
			Cristal brillante	Cristal mate	brillant ou mat brillante o mate
64	63	HQ1242	2.691	2.913	3.593
	70	HQ1243	2.754	2.974	3.653



Colonne avec niche pour lave-vaisselle et four

1 colonne avec porte H 73,3 ou H 87,3

1 niche 60x60 ou 46x60
1 porte + bande fixe H tot 92
1 tablette amovible

Columna con compartimento lavavajillas estándar y horno

1 columna con puerta H 73,3 o H 87,3
1 compartimento 60x60 o 46x60
1 puerta + banda fija H tot 92
1 balda extraíble

Côté de finition

Costado de acabado

Insertion entre une colonne et un élément bas à poser au sol ou un élément bas suspendu H 73,6 prévue avec ajout de côté de finition.

Colocación prevista entre una columna y un mueble bajo a suelo o un mueble bajo suspendido H 73,6 con añadido de costado de acabado.

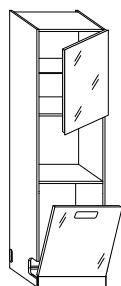
Niche 60x60
Compartimento 60x60

Niche 46x60
Compartimento 46x60

Côté de finition ép. 0,4 cm H 18,4

Costado de acabado esp. 0,4 cm H 18,4

60	63	HA1830	1.783	1.932	2.403
	70	HA1831	1.843	1.994	2.464
60	63	HA1835	1.842	1.996	2.506
	70	HA1836	1.906	2.058	2.569
	63	F06003	110	110	124
	70	F06004	111	111	127



Colonne pour lave-vaisselle Electrolux TTC1004 et four

1 colonne avec porte H 73,3 ou H 87,3

1 niche 60x60 ou 46x60
1 porte + bande fixe H tot 92
1 tablette amovible

Au moins une colonne adjacente prévue. Côté de finition obligatoire en cas de juxtaposition à un élément bas suspendu.

Columna para lavavajillas Electrolux TTC1004 y horno

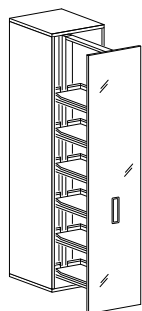
1 columna con puerta H 73,3 o H 87,3
1 compartimento 60x60 o 46x60
1 puerta + banda fija H tot 92
1 balda extraíble

Debe haber al menos una columna contigua. Costado de acabado obligatorio si se arrima a un mueble bajo suspendido.

Niche 60x60
Compartimento 60x60

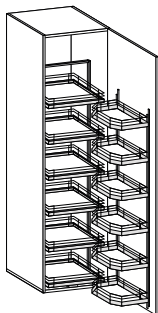
Niche 46x60
Compartimento 46x60

60	63	HS1232	1.895	2.037	2.494
	70	HS1233	1.974	2.114	2.571
60	63	HS1234	1.956	2.103	2.598
	70	HS1235	2.031	2.177	2.675



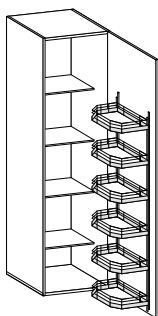
Colonne extractible Desserte Kesseböhmer
 6 cuvettes H 7,5 cm
 Ouverture avec poignée Flapp
Columna extraible Despenseo Kesseböhmer
 6 bandejas H 7,5 cm
 Apertura con tirador Flapp

L//A	P//P		Verre brillant	Verre mat	XGlass
			Cristal brillante	Cristal mate	brillant ou mat brillante o mate
30	63	HV1008	2.617	2.657	2.960
	70	HV1009	2.669	2.709	3.012
45	63	HV1010	3.227	3.284	3.744
	70	HV1011	3.282	3.343	3.799



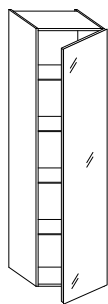
Colonne Tandem Kesseböhmer
 12 cuvettes H 7,5 cm
 Ouverture avec poignée Flapp
Columna Tandem Kesseböhmer
 12 bandejas H 7,5 cm
 Apertura con tirador Flapp

60	63	HV1012	4.428	4.505	5.116
	70	HV1013	4.488	4.563	5.178

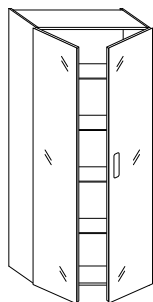


Colonne Tandem side Kesseböhmer
 6 cuvettes H 7,5 cm
 4 tablettes amovibles
 Ouverture avec poignée Flapp
Columna Tandem side Kesseböhmer
 6 bandejas H 7,5 cm
 4 baldas desmontables
 Apertura con tirador Flapp

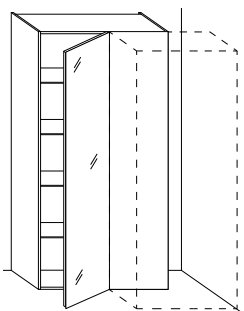
60	63	HV1014	3.099	3.177	3.788
	70	HV1015	3.157	3.236	3.847



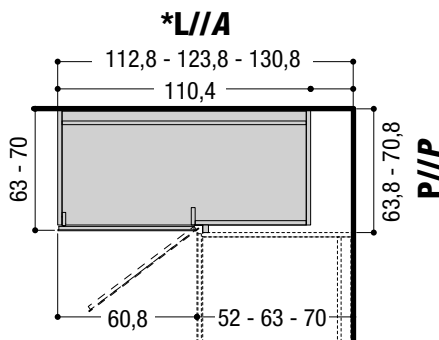
Colonne tablettes
1 porte H 225,3
4 tablettes amovibles
Columna baldas
1 puerta H 225,3
4 baldas desmontables



Colonne tablettes
2 portes H 225,3
4 tablettes amovibles
Columna baldas
2 puertas H 225,3
4 baldas desmontables

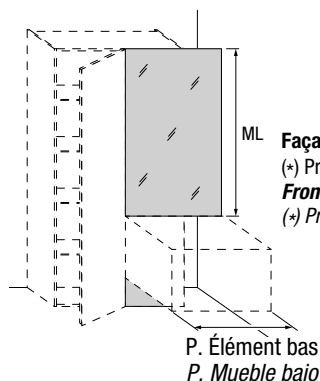


Colonne d'angle
1 porte H 225,3
4 tablettes amovibles
Columna angular
1 puerta H 225,3
4 baldas desmontables



L//A	P//P		Verre brillant	Verre mat	XGlass
			Cristal brillante	Cristal mate	brillant ou mat brillante o mate
30	40,6	HT1201	1.187	1.226	1.531
	63	HT1202	1.355	1.394	1.698
	70	HT1203	1.408	1.446	1.750
45	40,6	HT1211	1.530	1.587	2.048
	63	HT1212	1.712	1.769	2.227
	70	HT1213	1.767	1.824	2.285
50	40,6	HT1221	1.644	1.710	2.218
	63	HT1222	1.828	1.894	2.403
	70	HT1223	1.888	1.952	2.462
60	40,6	HT1231	1.846	1.923	2.536
	63	HT1232	2.045	2.122	2.733
	70	HT1233	2.104	2.182	2.794
90	40,6	HT1271	2.598	2.715	3.632
	63	HT1272	2.860	2.977	3.892
	70	HT1273	2.931	3.049	3.963
100	40,6	HT1281	2.865	2.996	4.015
	63	HT1282	3.094	3.226	4.244
	70	HT1283	3.170	3.298	4.317
120	40,6	HT1291	3.319	3.474	4.697
	63	HT1292	3.565	3.721	4.944
	70	HT1293	3.646	3.799	5.023

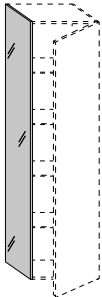
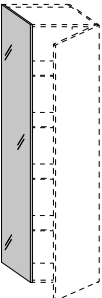
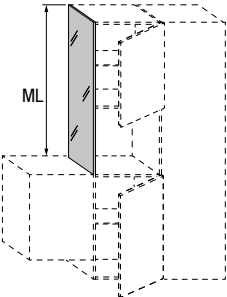
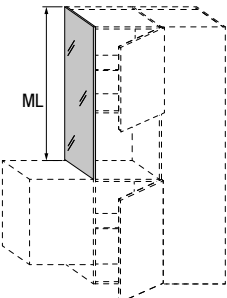
*	63,8	HU1292	2.995	3.072	3.683
	70,8	HU1293	3.058	3.135	3.746



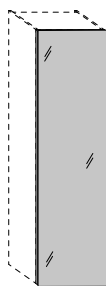
Façade fixe de finition
(* Prix au mètre linéaire
Frontal fijo de acabado
(* Precios por metro lineal)

L	A	P. Élément bas P. Mueble bajo	Verre brillant	Verre mat	XGlass
			Cristal brillante	Cristal mate	brillant ou mat brillante o mate
(*)	52	F05015	266	287	521
	63	F05016	322	348	631
	70	F05017	358	384	700

CÔTÉ DE FINITION ÉP. 0,4 CM POUR CÔTÉS APPARENTS//COSTADO DE ACABADO ESP. 0,4 CM PARA COSTADOS VISTOS

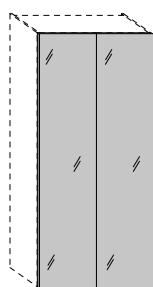
			Verre brillant Cristal brillante	Verre mat Cristal mate	XGlass brillant ou mat brillante o mate	
H	P//P					
 <p>Côté de finition ép. 0,4 cm Costado de acabado esp. 0,4 cm</p>	225,3	40,6	F21008	324	324	384
		63	F21009	503	503	594
		70	F21010	559	559	660
 <p>Côté de finition ép. 0,4 cm pour colonnes double face Costado de acabado esp. 0,4 cm para columnas doble cara</p>	225,3	43,2	F21011	345	345	408
		65,6	F21012	522	522	620
		72,6	F21013	580	580	686
 <p>Côté de finition ép. 0,4 cm (* Prix au mètre linéaire Costado de acabado esp. 0,4 cm (* Precios por metro lineal</p>	(*)	40,6	F210011	146	173	354
		63	F210012	224	265	549
		70	F210013	250	293	611
 <p>Côté de finition ép. 0,4 cm pour colonnes double face (* Prix au mètre linéaire Costado de acabado esp. 0,4 cm para columnas doble cara (* Precios por metro lineal</p>	(*)	43,2	F210014	153	183	378
		65,6	F210015	233	276	572
		72,6	F210016	259	306	633

FAÇADES DOUBLE FACE ÉP. 2,4 CM //FRONTALES DOBLE CARA ESP. 2,4 CM

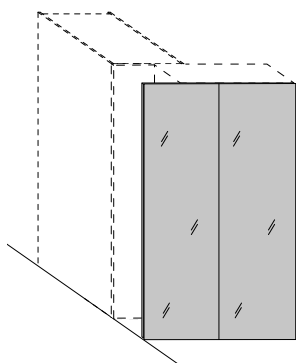


Façade double face ép. 2,4 cm
Frontal doble cara esp. 2,4 cm

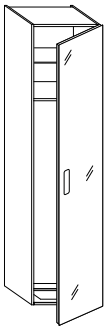
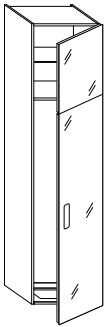
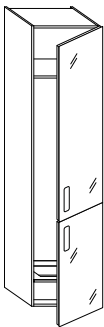
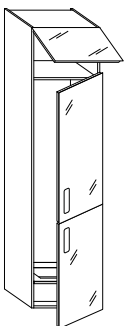
L//A		Verre brillant Cristal brillante	Verre mat Cristal mate	XGlass brillant ou mat brillante o mate
30	F20038	342	368	670
45	F20039	516	551	1.009
50	F20040	571	614	1.118
60	F20041	686	736	1.344
64	F20042	730	785	1.434
75	F20018	856	920	1.680
72,3	F20043	826	887	1.621
90	F20044	1.029	1.108	2.018
100	F20045	1.142	1.229	2.243
120	F20046	1.372	1.476	2.691
112,8	F20047	1.289	1.386	2.529
123,8	F20048	1.415	1.523	2.777
130,8	F20049	1.495	1.609	2.936

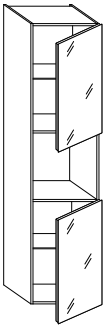
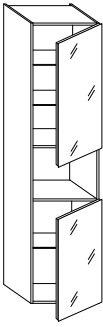
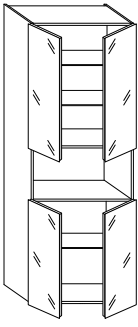
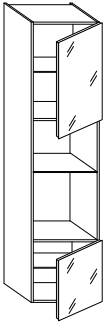
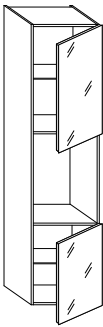


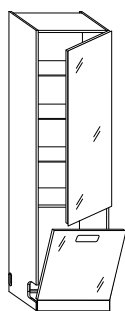
Façade double face ép. 2,4 cm
Frontal doble cara esp. 2,4 cm



Façade double face ép. 2,4 cm pour angle
Frontal doble cara esp. 2,4 cm para rincón

			Verre brillant Cristal brillante	Verre mat Cristal mate	XGlass brillant ou mat brillante o mate
L//A	P//P				
		Colonne pour réfrigérateur 1 porte (pour réfrigérateurs avec charnières à traction) 1 porte H 241,3 1 tablette amovible 1 tablette fixe Columna frigorífico 1 puerta (para frigoríficos con bisagras deslizantes) 1 puerta H 241,3 1 balda extraíble 1 balda fija			
		60	63 70	HA1332 HA1333	2.163 2.206
		Colonne pour réfrigérateur 1 porte (pour réfrigérateurs avec charnières plates) 1 porte H 60,3 1 porte H 180,4 1 tablette amovible 1 tablette fixe Columna frigorífico 1 puerta (para frigoríficos con bisagras planas) 1 puerta H 60,3 1 puerta H 180,4 1 balda extraíble 1 balda fija			
		60	63 70	HA1532 HA1533	2.629 2.671
		Colonne pour réfrigérateur 2 portes (pour réfrigérateurs avec charnières à traction) 1 porte H 149,3 1 porte H 92 1 tablette fixe Columna frigorífico 2 puertas (para frigoríficos con bisagras deslizantes) 1 puerta H 149,3 1 puerta H 92 1 balda fija			
		60	63 70	HB1332 HB1333	2.363 2.372
		Colonne pour réfrigérateur 2 portes (pour réfrigérateurs avec charnières plates) 1 porte H 39 1 porte H 109,7 1 porte H 92 1 tablette fixe Columna frigorífico 2 puertas (para frigoríficos con bisagras planas) 1 puerta H 39 1 puerta H 109,7 1 puerta H 92 1 balda fija			
		60	63 70	HA1534 HA1535	2.957 2.964

		L//A P//P		Verre brillant Cristal brillante	Verre mat Cristal mate	XGlass brillant ou mat brillante o mate	
 <p>Colonne four 1 porte H 89,3 1 niche 60x60 1 porte H 92 2 tablettes amovibles Columna horno 1 puerta H 89,3 1 compartimento 60x60 1 puerta H 92 2 baldas desmontables</p>		60	63	HD1332	1.927	1.994	2.497
			70	HD1333	2.004	2.070	2.573
 <p>Colonne pour four compact ou cave à vins 1 porte H 103,3 1 niche 46x60 1 porte H 92 3 tablettes amovibles Columna horno compacto o vinoteca 1 puerta H 103,3 1 compartimento 46x60 1 puerta H 92 3 baldas desmontables</p>		60	63	HE1332	2.139	2.208	2.749
			70	HE1333	2.216	2.286	2.827
 <p>Colonne pour four compact L 90 2 portes H 103,3 1 niche 46x90 2 portes H 92 3 tablettes amovibles Columna horno compacto L 90 2 puertas H 103,3 1 compartimento 46x90 2 puertas H 92 3 baldas desmontables</p>		90	63	HF1372	3.066	3.175	3.985
			70	HF1373	3.167	3.276	4.085
 <p>Colonne 2 fours 1 porte H 80,1 ou 87,1 1 niche 46x60 ou 39x60 1 niche 60x60 1 porte H 55,2 2 tablettes amovibles Columna 2 hornos 1 puerta H 80,1 o 87,1 1 compartimento 46x60 o 39x60 1 compartimento 60x60 1 puerta H 55,2 2 baldas desmontables</p>	<p>Niche 39x60 Compartimento 39x60 Niche 46x60 Compartimento 46x60</p>	60	63	HG1332	1.883	1.936	2.332
			70	HG1333	1.959	2.011	2.409
		60	63	HG1335	1.846	1.895	2.275
			70	HG1336	1.923	1.974	2.352
 <p>Colonne pour cave à vins H 91,5 1 porte H 89,3 ou H 103,3 1 niche 91,5x60 1 porte H 60,5 ou H 46,5 2 tablettes amovibles Columna vinoteca H 91,5 1 puerta H 89,3 o H 103,3 1 compartimento 91,5x60 1 puerta H 60,5 o H 46,5 2 baldas desmontables</p>	<p>Portes 89,3/60,5 Puertas 89,3/60,5 Portes 103,3/46,5 Puertas 103,3/46,5</p>	60	63	HH1008	1.811	1.866	2.275
			70	HH1009	1.888	1.941	2.356
		60	63	HH1010	1.853	1.910	2.329
			70	HH1011	1.931	1.987	2.407



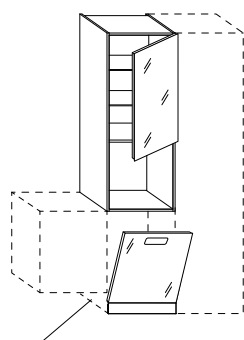
Colonne pour lave-vaisselle et tablettes

1 porte H 149,3
1 porte + bande fixe H tot 92
3 tablettes amovibles

Columna lavavajillas y baldas

1 puerta H 149,3
1 puerta + banda fija H tot 92
3 baldas desmontables

L//A	P//P		Verre brillant	Verre mat	XGlass
			Cristal brillante	Cristal mate	brillant ou mat brillante o mate
64	63	HQ1342	2.817	3.044	3.782
	70	HQ1343	2.882	3.110	3.847



Colonne avec niche pour lave-vaisselle et four

1 colonne avec porte H 89,3 ou H 107,3

1 niche 60x60 ou 46x60

1 porte + bande fixe H tot 92

2 tablettes amovibles

Columna con compartimento lavavajillas estándar y horno

1 columna con puerta H 89,3 o H 107,3

1 compartimento 60x60 o 46x60

1 puerta + banda fija H tot 92

2 baldas desmontables

Côté de finition

Costado de acabado

Insertion entre une colonne et un élément bas à poser au sol ou un élément bas suspendu H 73,6 prévue avec ajout de côté de finition.

Colocación prevista entre una columna y un mueble bajo a suelo o un mueble bajo suspendido H 73,6 con añadido de costado de acabado.

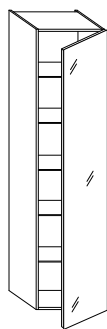
Niche 60x60
Compartimento 60x60

Niche 46x60
Compartimento 46x60

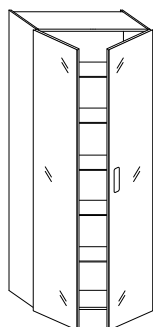
Côté de finition ép. 0,4 cm H 18,4

Costado de acabado esp. 0,4 cm H 18,4

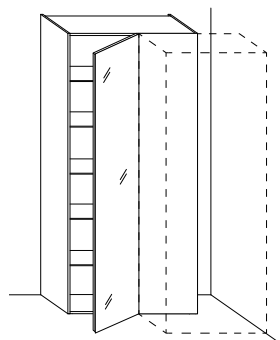
60	63	HA1730	1.997	2.154	2.679
	70	HA1731	2.063	2.218	2.744
60	63	HA1735	1.961	2.123	2.686
	70	HA1736	2.027	2.188	2.750
	63	F06003	110	110	124
	70	F06004	111	111	127



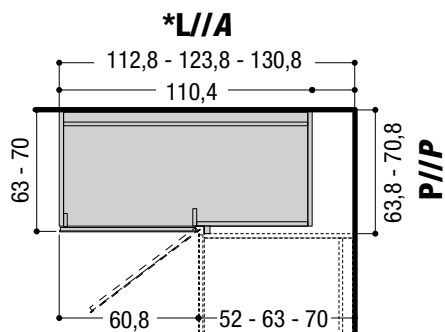
Colonne tablettes
1 porte H 241,3
5 tablettes amovibles
Columna baldas
1 puerta H 241,3
5 baldas desmontables



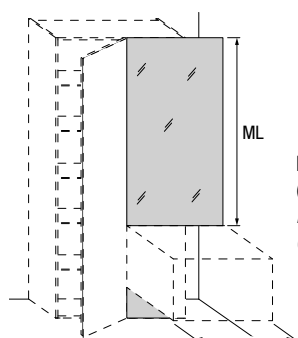
Colonne tablettes
2 portes H 241,3
5 tablettes amovibles
Columna baldas
2 puertas H 241,3
5 baldas desmontables



Colonne d'angle
1 porte H 241,3
5 tablettes amovibles
Columna angular
1 puerta H 241,3
5 baldas desmontables



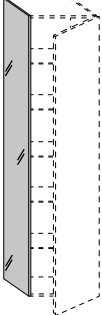
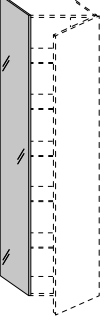
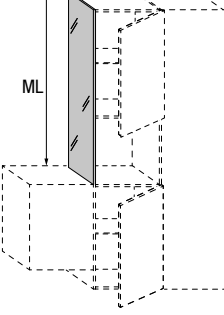
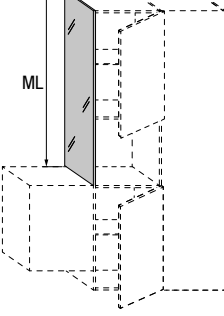
L//A	P//P		Verre brillant	Verre mat	XGlass
			Cristal brillante	Cristal mate	brillant ou mat brillante o mate
30	40,6	HT1301	1.307	1.349	1.680
	63	HT1302	1.486	1.528	1.861
	70	HT1303	1.542	1.584	1.917
45	40,6	HT1311	1.691	1.752	2.252
	63	HT1312	1.882	1.947	2.444
	70	HT1313	1.946	2.008	2.506
50	40,6	HT1321	1.818	1.888	2.442
	63	HT1322	2.016	2.086	2.640
	70	HT1323	2.077	2.147	2.704
60	40,6	HT1331	2.039	2.123	2.788
	63	HT1332	2.258	2.342	3.009
	70	HT1333	2.319	2.405	3.070
90	40,6	HT1371	2.888	3.015	4.011
	63	HT1372	3.172	3.298	4.295
	70	HT1373	3.248	3.374	4.372
100	40,6	HT1381	3.194	3.337	4.445
	63	HT1382	3.437	3.577	4.686
	70	HT1383	3.513	3.654	4.763
120	40,6	HT1391	3.704	3.873	5.207
	63	HT1392	3.963	4.135	5.465
	70	HT1393	4.048	4.217	5.549
*	63,8	HU1392	3.344	3.428	4.094
	70,8	HU1393	3.410	3.494	4.160
L A	P. Élément bas P. Mueble bajo		Verre brillant	Verre mat	XGlass
			Cristal brillante	Cristal mate	brillant ou mat brillante o mate
(*)	52	F05015	266	287	521
	63	F05016	322	348	631
	70	F05017	358	384	700



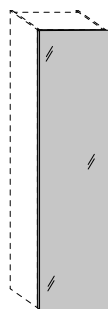
Façade fixe de finition
(*) Prix au mètre linéaire
Frontal fijo de acabado
(*) Precios por metro lineal

P. Élément bas
P. Mueble bajo

CÔTÉ DE FINITION ÉP. 0,4 CM POUR CÔTÉS APPARENTS//COSTADO DE ACABADO ESP. 0,4 CM PARA COSTADOS VISTOS

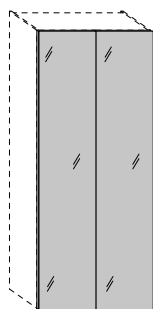
			Verre brillant Cristal brillante	Verre mat Cristal mate	XGlass brillant ou mat brillante o mate
H	P//P				
 <p>Côté de finition ép. 0,4 cm Costado de acabado esp. 0,4 cm</p>	241,3	40,6 F21014	349	349	411
		63 F21015	539	539	637
		70 F21016	597	597	708
 <p>Côté de finition ép. 0,4 cm pour colonnes double face Costado de acabado esp. 0,4 cm para columnas doble cara</p>	241,3	43,2 F21017	372	372	439
		65,6 F21018	560	560	664
		72,6 F21019	620	620	733
 <p>Côté de finition ép. 0,4 cm (* Prix au mètre linéaire Costado de acabado esp. 0,4 cm (* Precios por metro lineal</p>	(*)	40,6 F210011	146	173	354
		63 F210012	224	265	549
		70 F210013	250	293	611
 <p>Côté de finition ép. 0,4 cm pour colonnes double face (* Prix au mètre linéaire Costado de acabado esp. 0,4 cm para columnas doble cara (* Precios por metro lineal</p>	(*)	43,2 F210014	153	183	378
		65,6 F210015	233	276	572
		72,6 F210016	259	306	633

FAÇADES DOUBLE FACE ÉP. 2,4 CM //FRONTALES DOBLE CARA ESP. 2,4 CM



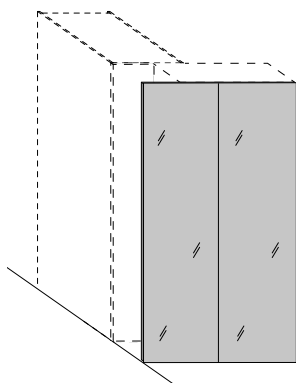
Façade double face ép. 2,4 cm
Frontal doble cara esp. 2,4 cm

L//A		Verre brillant Cristal brillante	Verre mat Cristal mate	XGlass brillant ou mat brillante o mate
30	F20050	364	394	717
45	F20051	549	590	1.079
50	F20052	613	657	1.198
60	F20053	733	788	1.440
64	F20054	783	843	1.536



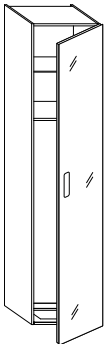
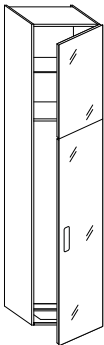
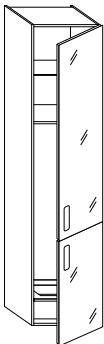
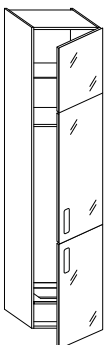
Façade double face ép. 2,4 cm
Frontal doble cara esp. 2,4 cm

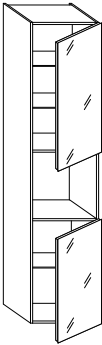
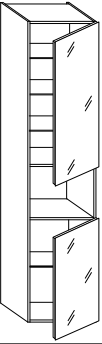
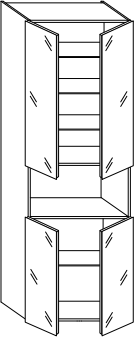
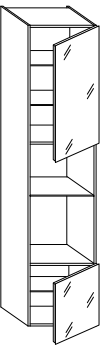
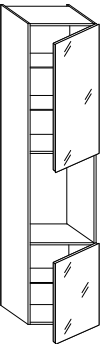
90	F20056	1.103	1.183	2.162
100	F20057	1.224	1.316	2.402
120	F20058	1.469	1.580	2.883

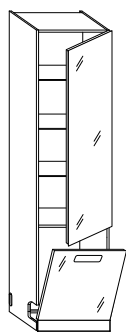


Façade double face ép. 2,4 cm pour angle
Frontal doble cara esp. 2,4 cm para rincón

112,8	F20059	1.383	1.485	2.710
123,8	F20060	1.515	1.629	2.975
130,8	F20061	1.603	1.722	3.143

			Verre brillant Cristal brillante	Verre mat Cristal mate	XGlass brillant ou mat brillante o mate		
L//A	P//P						
	<p>Colonne pour réfrigérateur 1 porte (pour réfrigérateur avec charnières à traction) 1 porte H 263,3 1 tablette amovible 1 tablette fixe Columna frigorífico 1 puerta (para frigorífico con bisagras deslizantes) 1 puerta H 263,3 1 balda extraíble 1 balda fija</p>	60	63 70	HA1432 HA1433	2.271 2.301	2.360 2.432	3.074 3.142
	<p>Colonne pour réfrigérateur 1 porte (pour réfrigérateur avec charnières plates) 1 porte H 82,3 1 porte H 180,4 1 tablette amovible 1 tablette fixe Columna frigorífico 1 puerta (para frigorífico con bisagras planas) 1 puerta H 82,3 1 puerta H 180,4 1 balda extraíble 1 balda fija</p>	60	63 70	HA1536 HA1537	2.737 2.766	2.827 2.898	3.541 3.608
	<p>Colonne pour réfrigérateur 2 portes (pour réfrigérateur avec charnières à traction) 1 porte H 171,3 1 porte H 92 1 tablette amovible 1 tablette fixe Columna frigorífico 2 puertas (para frigorífico con bisagras deslizantes) 1 puerta H 171,3 1 puerta H 92 1 balda extraíble 1 balda fija</p>	60	63 70	HB1432 HB1433	2.398 2.464	2.491 2.558	3.204 3.271
	<p>Colonne pour réfrigérateur 2 portes (pour réfrigérateur avec charnières plates) 1 porte H 61 1 porte H 109,7 1 porte H 92 1 tablette amovible 1 tablette fixe Columna frigorífico 2 puertas (para frigorífico con bisagras planas) 1 puerta H 61 1 puerta H 109,7 1 puerta H 92 1 balda extraíble 1 balda fija</p>	60	63 70	HA1538 HA1539	2.995 3.059	3.084 3.151	3.797 3.863

			Verre brillant Cristal brillante	Verre mat Cristal mate	XGlass brillant ou mat brillante o mate	
L//A	P//P					
 <p>Colonne four 1 porte H 111,3 1 niche 60x60 1 porte H 92 3 tablettes amovibles Columna horno 1 puerta H 111,3 1 compartimento 60x60 1 puerta H 92 3 baldas desmontables</p>	60	63	HD1432	2.057	2.126	2.681
		70	HD1433	2.138	2.208	2.759
 <p>Colonne pour four compact ou cave à vins 1 porte H 125,3 1 niche 46x60 1 porte H 92 4 tablettes amovibles Columna horno compacto o vinoteca 1 puerta H 125,3 1 compartimento 46x60 1 puerta H 92 4 baldas desmontables</p>	60	63	HE1432	2.340	2.417	3.005
		70	HE1433	2.420	2.497	3.085
 <p>Colonne pour four compact L 90 2 portes H 125,3 1 niche 46x90 2 portes H 92 4 tablettes amovibles Columna horno compacto L 90 2 puertas H 125,3 1 compartimento 46x90 2 puertas H 92 4 baldas desmontables</p>	90	63	HF1472	3.344	3.459	4.343
		70	HF1473	3.448	3.564	4.448
 <p>Colonne 2 fours 1 porte H 102,1 ou 109,1 1 niche 46x60 ou 39x60 1 niche 60x60 1 porte H 55,2 3 tablettes amovibles Columna 2 hornos 1 puerta H 102,1 o 109,1 1 compartimento 46x60 o 39x60 1 compartimento 60x60 1 puerta H 55,2 3 baldas desmontables</p>	60	63	HG1432	2.009	2.066	2.514
		70	HG1433	2.090	2.147	2.592
	60	63	HG1435	1.976	2.030	2.454
		70	HG1436	2.055	2.112	2.536
 <p>Colonne pour cave à vins H 91,5 1 porte H 111,3 ou H 125,3 1 niche 91,5x60 1 porte H 60,5 ou H 46,5 3 tablettes amovibles Columna vinoteca H 91,5 1 puerta H 111,3 o H 125,3 1 compartimento 91,5x60 1 puerta H 60,5 o H 46,5 3 baldas desmontables</p>	60	63	HH1012	1.990	2.051	2.511
		70	HH1013	2.073	2.132	2.589
	60	63	HH1014	2.055	2.117	2.585
		70	HH1015	2.137	2.196	2.664



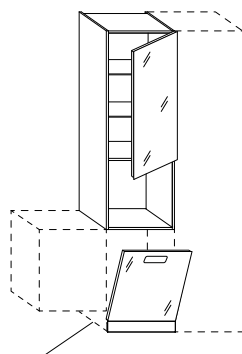
Colonne pour lave-vaisselle et tablettes

- 1 porte H 171,3
- 1 porte + bande fixe H tot 92
- 3 tablettes amovibles

Columna lavavajillas y baldas

- 1 puerta H 171,3
- 1 puerta + banda fija H tot 92
- 3 baldas desmontables

			Verre brillant Cristal brillante	Verre mat Cristal mate	XGlass brillant ou mat brillante o mate
L//A	P//P				
64	63	HQ1442	2.927	3.163	3.951
	70	HQ1443	2.997	3.230	4.020
60	63	HA1630	2.124	2.287	2.860
		HA1631	2.193	2.356	2.930
	70	HA1635	2.092	2.258	2.871
		HA1636	2.161	2.327	2.940
60	63	F06003	110	110	124
	70	F06004	111	111	127



Colonne avec niche pour lave-vaisselle et four

- 1 colonne avec porte H 111,3 ou H 125,3
- 1 niche 60x60 ou 46x60
- 1 porte + bande fixe H tot 92
- 2 tablettes amovibles

Columna con compartimento lavavajillas estándar y horno

- 1 columna con puerta H 111,3 o H 125,3
- 1 compartimento 60x60 o 46x60
- 1 puerta + banda fija H tot 92
- 2 baldas desmontables

Côté de finition

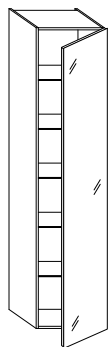
Costado de acabado

Insertion entre une colonne et un élément bas à poser au sol ou un élément bas suspendu H 73,6 prévue avec ajout de côté de finition.

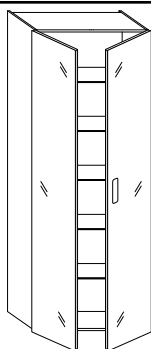
Colocación prevista entre una columna y un mueble bajo a suelo o un mueble bajo suspendido H 73,6 con añadido de costado de acabado.

Côté de finition ép. 0,4 cm H 18,4

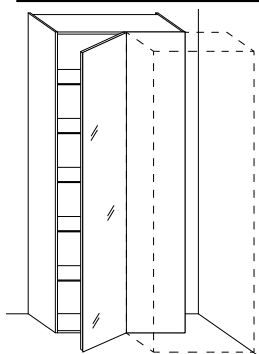
Costado de acabado esp. 0,4 cm H 18,4



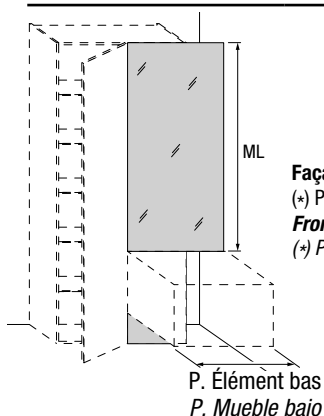
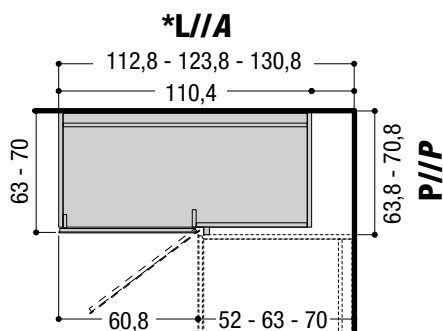
Colonne tablettes
1 porte H 263,3
5 tablettes amovibles
Columna baldas
1 puerta H 263,3
5 baldas desmontables



Colonne tablettes
2 portes H 263,3
5 tablettes amovibles
Columna baldas
2 puertas H 263,3
5 baldas desmontables



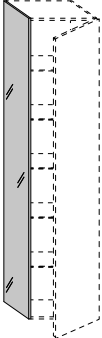
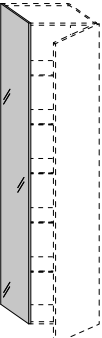
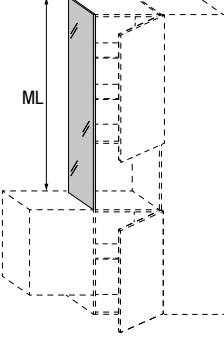
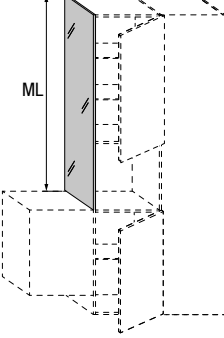
Colonne d'angle
1 porte H 263,3
5 tablettes amovibles
Columna angular
1 puerta H 263,3
5 baldas desmontables



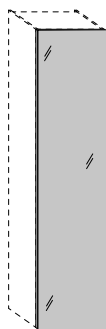
Façade fixe de finition
(*) Prix au mètre linéaire
Frontal fijo de acabado
(*) Precios por metro lineal

			Verre brillant Cristal brillante	Verre mat Cristal mate	XGlass brillant ou mat brillante o mate	
L//A	P//P					
30	40,6	HT1401	1.364	1.409	1.764	
	63	HT1402	1.554	1.599	1.955	
	70	HT1403	1.613	1.660	2.017	
45	40,6	HT1411	1.764	1.833	2.370	
	63	HT1412	1.970	2.039	2.573	
	70	HT1413	2.034	2.103	2.639	
50	40,6	HT1421	1.898	1.976	2.570	
	63	HT1422	2.107	2.185	2.778	
	70	HT1423	2.175	2.251	2.846	
60	40,6	HT1431	2.136	2.224	2.941	
	63	HT1432	2.363	2.454	3.170	
	70	HT1433	2.430	2.520	3.236	
90	40,6	HT1471	3.022	3.157	4.228	
	63	HT1472	3.317	3.455	4.523	
	70	HT1473	3.395	3.532	4.601	
100	40,6	HT1481	3.341	3.492	4.682	
	63	HT1482	3.594	3.746	4.937	
	70	HT1483	3.676	3.826	5.016	
120	40,6	HT1491	3.879	4.058	5.487	
	63	HT1492	4.149	4.330	5.760	
	70	HT1493	4.236	4.418	5.845	
*	63,8	HU1492	3.494	3.585	4.302	
	70,8	HU1493	3.564	3.654	4.371	
L A	P. Élément bas P. Mueble bajo		Verre brillant Cristal brillante	Verre mat Cristal mate	XGlass brillant ou mat brillante o mate	
	(*)	52	F05015	266	287	521
		63	F05016	322	348	631
70		F05017	358	384	700	

CÔTÉ DE FINITION ÉP. 0,4 CM POUR CÔTÉS APPARENTS//COSTADO DE ACABADO ESP. 0,4 CM PARA COSTADOS VISTOS

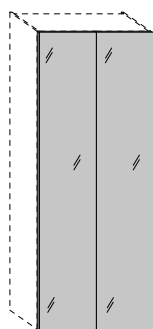
			Verre brillant Cristal brillante	Verre mat Cristal mate	XGlass brillant ou mat brillante o mate
H	P//P				
 <p>Côté de finition ép. 0,4 cm Costado de acabado esp. 0,4 cm</p>	263,3	40,6 F21020	379	379	449
		63 F21021	587	587	694
		70 F21022	652	652	773
 <p>Côté de finition ép. 0,4 cm pour colonnes double face Costado de acabado esp. 0,4 cm para columnas doble cara</p>	263,3	43,2 F21023	403	403	478
		65,6 F21024	611	611	725
		72,6 F21025	676	676	801
 <p>Côté de finition ép. 0,4 cm (* Prix au mètre linéaire Costado de acabado esp. 0,4 cm (* Precios por metro lineal</p>	(*)	40,6 F210011	146	173	354
		63 F210012	224	265	549
		70 F210013	250	293	611
 <p>Côté de finition ép. 0,4 cm pour colonnes double face (* Prix au mètre linéaire Costado de acabado esp. 0,4 cm para columnas doble cara (* Precios por metro lineal</p>	(*)	43,2 F210014	153	183	378
		65,6 F210015	233	276	572
		72,6 F210016	259	306	633

FAÇADES DOUBLE FACE ÉP. 2,4 CM //FRONTALES DOBLE CARA ESP. 2,4 CM



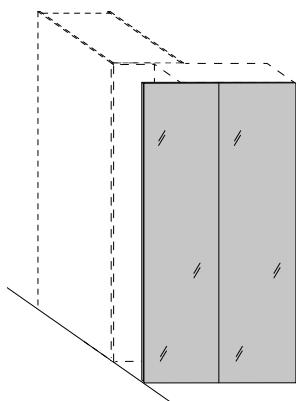
Façade double face ép. 2,4 cm
Frontal doble cara esp. 2,4 cm

L//A		Verre brillant Cristal brillante	Verre mat Cristal mate	XGlass brillant ou mat brillante o mate
30	F20062	400	429	783
45	F20063	600	645	1.178
50	F20064	666	716	1.309
60	F20065	801	860	1.572
64	F20066	855	919	1.676



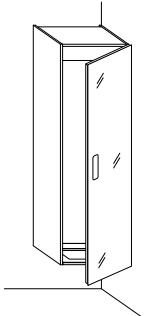
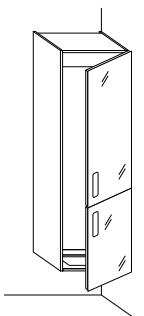
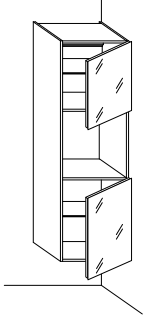
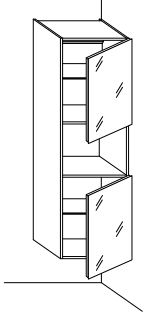
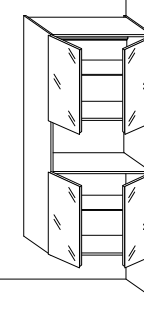
Façade double face ép. 2,4 cm
Frontal doble cara esp. 2,4 cm

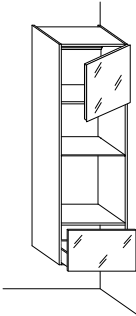
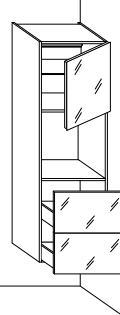
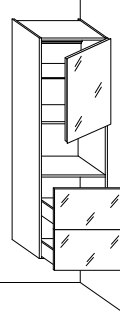
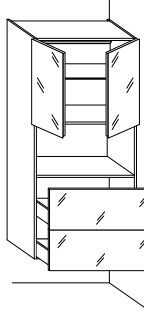
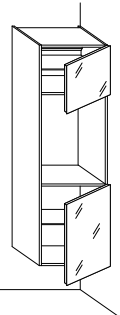
90	F20068	1.202	1.292	2.358
100	F20069	1.337	1.436	2.620
120	F20070	1.604	1.723	3.147

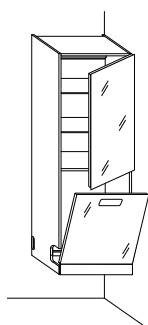


Façade double face ép. 2,4 cm pour angle
Frontal doble cara esp. 2,4 cm para rincón

112,8	F20071	1.508	1.621	2.957
123,8	F20072	1.654	1.778	3.248
130,8	F20073	1.748	1.880	3.429

			Verre brillant Cristal brillante	Verre mat Cristal mate	XGlass brillant ou mat brillante o mate	
L//A	P//P					
 <p>Colonne réfrigérateur 1 porte 1 porte H 194,2 Columna frigorífico 1 puerta 1 puerta H 194,2</p>	<p>60</p>	63	HA2532	1.749	1.840	2.361
		70	HA2533	1.754	1.847	2.371
		<p>Pour les réfrigérateurs avec charnières plates, prévoir un supplément pour porte avec structure en aluminium <i>Para frigoríficos con bisagras planas, incluir incremento para puerta con estructura de aluminio</i></p>		RD0126	467	
 <p>Colonne pour réfrigérateur 2 portes 1 porte H 119,6 1 porte H 73,6 Columna frigorífico 2 puertas 1 puerta H 119,6 1 puerta H 73,6</p>	<p>60</p>	63	HB2532	2.051	2.119	2.642
		70	HB2533	2.057	2.125	2.647
		<p>Pour les réfrigérateurs avec charnières plates, prévoir un supplément pour porte avec structure en aluminium <i>Para frigoríficos con bisagras planas, incluir incremento para puerta con estructura de aluminio</i></p>		RD0127	594	
 <p>Colonne four 1 porte H 60,6 1 niche 60x60 1 porte H 73,6 2 tablettes amovibles Columna horno 1 puerta H 60,6 1 compartimento 60x60 1 puerta H 73,6 2 baldas desmontables</p>	<p>60</p>	63	HD2532	1.705	1.822	2.174
		70	HD2533	1.777	1.894	2.245
 <p>Colonne pour four compact ou cave à vins 1 porte H 74,6 1 niche 46x60 1 porte H 73,6 2 tablettes amovibles Columna horno compacto o vinoteca 1 puerta H 74,6 1 compartimento 46x60 1 puerta H 73,6 2 baldas desmontables</p>	<p>60</p>	63	HE2532	1.833	1.899	2.300
		70	HE2533	1.915	1.966	2.364
 <p>Colonne pour four compact L 90 2 portes H 74,6 1 niche 46x90 2 portes H 73,6 2 tablettes amovibles Columna horno compacto L 90 2 puertas H 74,6 1 compartimento 46x90 2 puertas H 73,6 2 baldas desmontables</p>	<p>90</p>	63	HF2572	2.876	2.957	3.553
		70	HF2573	2.965	3.045	3.642

				Verre brillant Cristal brillante	Verre mat Cristal mate	XGlass brillant ou mat brillante o mate		
L//A	P//P							
 <p>Colonne 2 fours 1 porte H 51,4 ou 58,6 1 niche 46x60 ou 39x60 1 niche 60x60 1 grand tiroir H 36,8 Columna 2 hornos 1 puerta H 51,4 o 58,6 1 compartimento 46x60 o 39x60 1 compartimento 60x60 1 gaveta H 36,8</p>	<p>Niche 39x60 Compartimento 39x60 Niche 46x60 Compartimento 46x60</p>	60	63	HP2532	2.116	2.187	2.432	
			70	HP2533	2.192	2.261	2.505	
		60	70	63	HP2535	2.178	2.270	2.506
				70	HP2536	2.279	2.343	2.578
 <p>Colonne four 1 porte H 60,6 1 niche 60x60 2 grands tiroirs H 36,8 1 tablette amovible Columna horno 1 puerta H 60,6 1 compartimento 60x60 2 gavetas H 36,8 1 balda extraible</p>		60	63	HL2532	2.770	2.892	3.242	
			70	HL2533	2.857	2.973	3.321	
 <p>Colonne pour four compact ou cave à vins 1 porte H 74,6 1 niche 46x60 2 grands tiroirs H 36,8 1 tablette amovible Columna horno compacto o vinoteca 1 puerta H 74,6 1 compartimento 46x60 2 gavetas H 36,8 1 balda extraible</p>		60	63	HM2532	2.827	2.955	3.354	
			70	HM2533	2.917	3.037	3.432	
 <p>Colonne pour four compact L 90 2 portes H 74,6 1 niche 46x90 2 grands tiroirs H 36,8 1 tablette amovible Columna horno compacto L 90 2 puertas H 74,6 1 compartimento 46x90 2 gavetas H 36,8 1 balda extraible</p>		90	63	HN2572	3.544	3.645	4.238	
			70	HN2573	3.669	3.751	4.347	
 <p>Colonne pour cave à vins H 91,5 1 porte H 42,2 ou H 56,2 1 niche 91,5x60 1 porte H 60,5 ou H 46,5 2 tablettes amovibles Columna vinoteca H 91,5 1 puerta H 42,2 o H 56,2 1 compartimento 91,5x60 1 puerta H 60,5 o H 46,5 2 baldas desmontables</p>	<p>Portes 42,2/60,5 Puertas 42,2/60,5 Portes 56,2/46,5 Puertas 56,2/46,5</p>	60	63	HH1016	1.866	1.906	2.171	
			70	HH1017	1.932	1.972	2.237	
		60	70	63	HH1018	1.867	1.906	2.182
				70	HH1019	1.934	1.972	2.247



Colonne pour lave-vaisselle et tablettes

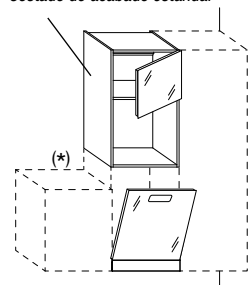
1 porte H 102,2
1 porte + bande fixe H tot 92
2 tablettes amovibles

Columna lavavajillas y baldas

1 puerta H 102,2
1 puerta + banda fija H tot 92
2 baldas desmontables

L//A	P//P		Verre brillant	Verre mat	XGlass
			Cristal brillante	Cristal mate	brillant ou mat brillante o mate
64	63	HQ2542	2.717	2.837	3.421
	70	HQ2543	2.773	2.891	3.478

Côté de finition standard
Costado de acabado estándar



Colonne avec niche pour lave-vaisselle et four

1 colonne avec porte H 42,2 ou H 56,2
1 niche 60x60 ou 46x60
1 porte + bande fixe H tot 92
Au moins une colonne adjacente prévue.

Columna con compartimento lavavajillas estándar y horno

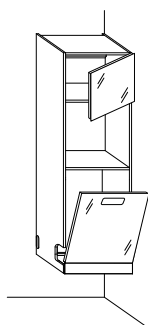
1 columna con puerta H 42,2 o H 56,2
1 compartimento 60x60 o 46x60

1 puerta + banda fija H tot 92
Debe haber al menos una columna contigua.

Niche 60x60
Compartimento 60x60

Niche 46x60
Compartimento 46x60

60	63	HA2530	2.093	2.231	2.612
	70	HA2531	2.123	2.262	2.644
60	63	HA2535	2.151	2.293	2.714
	70	HA2536	2.182	2.325	2.746



Colonne pour lave-vaisselle Electrolux TTC1004 et four

1 colonne avec porte H 42,2 ou H 56,2
1 niche 60x60 ou 46x60
1 porte + bande fixe H tot 92
Au moins une colonne adjacente prévue. Côté de finition obligatoire en cas de juxtaposition à un élément bas suspendu.

Columna para lavavajillas Electrolux TTC1004 y horno

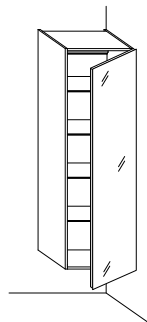
1 columna con puerta H 42,2 o H 56,2
1 compartimento 60x60 o 46x60

1 puerta + banda fija H tot 92
Debe haber al menos una columna contigua. Costado de acabado obligatorio si se arrima a un mueble bajo suspendido.

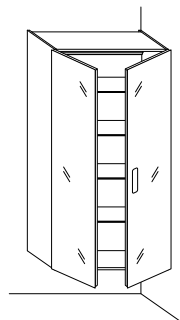
Niche 60x60
Compartimento 60x60

Niche 46x60
Compartimento 46x60

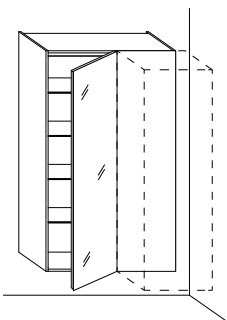
60	63	HS2532	1.748	1.878	2.246
	70	HS2533	1.822	1.952	2.322
60	63	HS2534	1.808	1.940	2.349
	70	HS2535	1.882	2.017	2.422



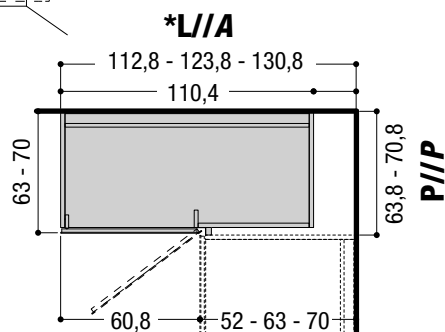
Colonne tablettes
1 porte H 194,2
4 tablettes amovibles
Columna baldas
1 puerta H 194,2
4 baldas desmontables



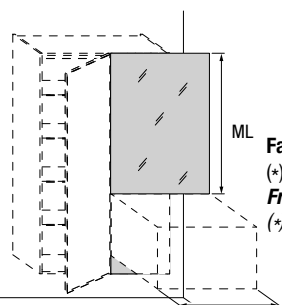
Colonne tablettes
2 portes H 194,2
4 tablettes amovibles
Columna baldas
2 puertas H 194,2
4 baldas desmontables



Colonne d'angle
Columna angular



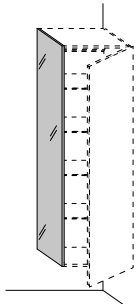
L//A	P//P		Verre brillant	Verre mat	XGlass
			Cristal brillante	Cristal mate	brillant ou mat brillante o mate
30	40,6	HT2501	1.288	1.323	1.582
	63	HT2502	1.434	1.467	1.728
	70	HT2503	1.482	1.514	1.775
45	40,6	HT2511	1.636	1.685	2.078
	63	HT2512	1.794	1.847	2.238
	70	HT2513	1.847	1.895	2.289
50	40,6	HT2521	1.751	1.808	2.244
	63	HT2522	1.916	1.974	2.408
	70	HT2523	1.969	2.024	2.459
60	40,6	HT2531	1.956	2.023	2.547
	63	HT2532	2.136	2.201	2.726
	70	HT2533	2.187	2.255	2.777
90	40,6	HT2571	2.739	2.841	3.624
	63	HT2572	2.982	3.082	3.864
	70	HT2573	3.044	3.146	3.929
100	40,6	HT2581	3.012	3.124	3.995
	63	HT2582	3.221	3.331	4.205
	70	HT2583	3.288	3.399	4.271
120	40,6	HT2591	3.477	3.610	4.657
	63	HT2592	3.703	3.838	4.883
	70	HT2593	3.775	3.909	4.955
*	63,8	HU2592	3.204	3.271	3.793
	70,8	HU2593	3.258	3.325	3.849
L A	P. Élément bas P. Mueble bajo		Verre brillant	Verre mat	XGlass
			Cristal brillante	Cristal mate	brillant ou mat brillante o mate
(*)	52	F05015	266	287	521
	63	F05016	322	348	631
	70	F05017	358	384	700



P. Élément bas
P. Mueble bajo

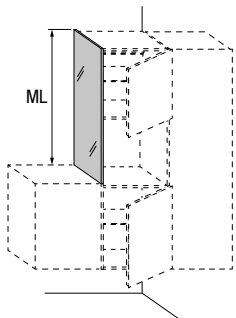
Façade fixe de finition
(*) Prix au mètre linéaire
Frontal fijo de acabado
(*) Precios por metro lineal

CÔTÉ DE FINITION ÉP. 0,4 CM POUR CÔTÉS APPARENTS//COSTADO DE ACABADO ESP. 0,4 CM PARA COSTADOS VISTOS



Côté de finition ép. 0,4 cm
Costado de acabado esp. 0,4 cm

H	P//P		Verre brillant	Verre mat	XGlass
			<i>Cristal brillante</i>	<i>Cristal mate</i>	<i>brillant ou mat brillante o mate</i>
194,2	40,6	F21026	280	280	331
	63	F21027	432	432	513
	70	F21028	480	480	570

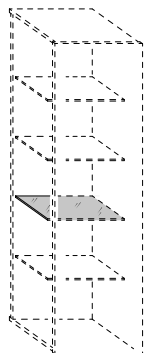


Côté de finition ép. 0,4 cm
(*) Prix au mètre linéaire
Costado de acabado esp. 0,4 cm
(*) Precios por metro lineal

(*)	40,6	F210011	146	173	354
	63	F210012	224	265	549
	70	F210013	250	293	611

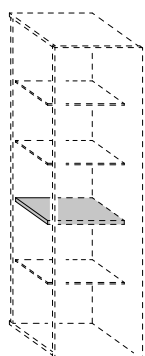
ACCESSOIRES//ACCESORIOS

Tablette en verre transparent ép. 0,8 cm
Balda de cristal transparente esp. 0,8 cm



L. colonne L. columna	P. colonne P. columna	Code Código	Verre transparente Cristal transparente
30	40,6	D01053	57
	63	D01060	57
	70	D01067	57
45	40,6	D01054	78
	63	D01061	78
	70	D01068	78
50	40,6	D01055	83
	63	D01062	83
	70	D01069	83
60	40,6	D01004	89
	52	D01013	89
	63	D01022	96
71	70	D01031	96
	40,6	D01056	111
	63	D01063	111
72,3	70	D01070	111
	40,6	D01074	106
	63	D01075	113
90	70	D01076	113
	40,6	D01007	124
	52	D01016	124
100	63	D01025	134
	70	D01034	134
	40,6	D01058	147
120	63	D01065	147
	70	D01072	147
	40,6	D01059	173
	63	D01066	173
	70	D01073	173

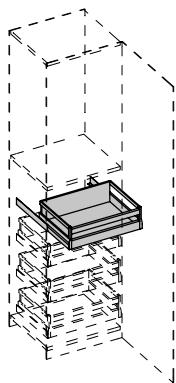
Tablette en mélaminé ép. 3,8 cm
Balda de melamina esp. 3,8 cm



L. colonne L. columna	P. colonne P. columna	Code Código	Mélaminé De melamina
30	40,6	D02053	39
	63	D02060	77
	70	D02067	88
45	40,6	D02054	47
	63	D02061	92
	70	D02068	106
50	40,6	D02055	48
	63	D02062	96
	70	D02069	112
60	40,6	D02004	54
	52	D02013	81
	63	D02022	106
71	70	D02031	123
	40,6	D02056	59
	63	D02063	118
72,3	70	D02070	137
	40,6	D02090	62
	63	D02091	119
90	70	D02092	138
	40,6	D02007	67
	52	D02016	104
100	63	D02025	138
	70	D02034	159
	40,6	D02058	75
120	63	D02065	147
	70	D02072	170
	40,6	D02059	83
	63	D02066	166
	70	D02073	193

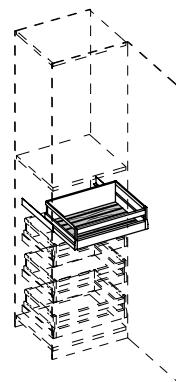
ACCESSOIRES//ACCESORIOS

Grand tiroir intérieur
Gaveta interna



L. colonne L. columna	P. colonne P. columna	Code Código	Acier grafité Acero grafité
30	63	D08016	254
	70	D08017	254
45	63	D08018	287
	70	D08019	287
50	63	D08020	290
	70	D08021	290
60	63	D08022	310
	70	D08023	310
71	63	D08024	310
	70	D08025	310
90	63	D08026	372
	70	D08027	372
100	63	D08028	379
	70	D08029	379
120	63	D08030	394
	70	D08031	394

Fond en bois avec profils anti-dérapant pour grand tiroir
Fondo de madera con perfiles antideslizantes para gaveta

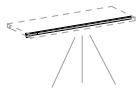


L. colonne L. columna	P. colonne P. columna	Code Código	Frêne teinté canaletto ou nero Fresno teñido Canaletto o nero
30	63	D08032	188
	70	D08033	209
45	63	D08034	188
	70	D08035	209
50	63	D08036	188
	70	D08037	209
60	63	D08038	243
	70	D08039	266
71	63	D08040	243
	70	D08041	266
90	63	D08042	268
	70	D08043	294
100	63	D08044	268
	70	D08045	294
120	63	D08046	268
	70	D08047	294

ACCESSOIRES//ACCESORIOS

Éclairage à led avec capteur 3000°K pour couvercle ou tablette

Iluminación led con sensor 3000°K para tapa o balda

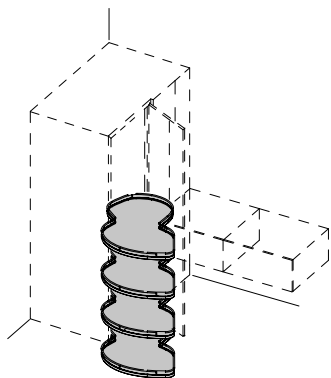


Alimentation 24 V, 6 sorties, 30 Watt
Alimentador 24 V, 6 salidas, 30 vatios

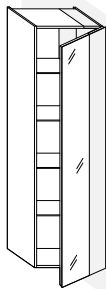


L. colonne <i>L. columna</i>	Watt	Code <i>Código</i>	Led
30	3,3	D20012	144
45	4,3	D20013	148
50	4,8	D20014	159
60	6,3	D20015	172
72,3	7,2	D20016	181
90	9,4	D20017	183
100	10,5	D20018	195
120	13,2	D20019	206
		D20021	108
P. colonne <i>P. columna</i>		Code <i>Código</i>	Acier graphite <i>Acero grafite</i>
63/70		D10011	2.891

Paniers extractibles pour colonne d'angle à poser au sol
Cestos desmontables para columna rinconera a suelo



Recoupe en largeur de la colonne
Reducción de ancho columna

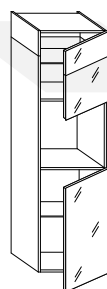
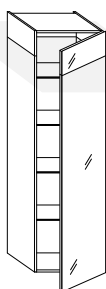


L min. 18,4 cm
L min. 18,4 cm

Faisable uniquement avec colonnes 36e8.
Factible solo con columnas 36e8.

Recoupe en largeur de la Façade double face ép. 2,4 cm
Reducción de ancho Frontal doble cara esp. 2,4 cm

Recoupe en hauteur de la colonne
Reducción de altura columna

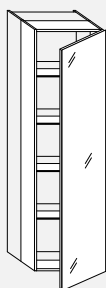


Hauteur minimum de portes supérieure ou inférieure à 42 cm.
Au-delà de ces dimensions, prévoir un projet dédié.
Altura mínima de puertas superior o inferior a 42 cm.
Más allá de estas medidas, es necesario un diseño específico.

Recoupe en hauteur de la Façade double face ép. 2,4 cm
Reducción de altura Frontal doble cara esp. 2,4 cm

Recoupe en hauteur du côté de finition
Reducción de altura costado de acabado

Recoupe en profondeur de la colonne
Reducción de profundidad columna



P min. 18,4 cm
P min. 18,4 cm

Fixation murale prévue sous la profondeur 63 cm.
Fijación a pared necesaria para profundidad inferior a 63 cm.

Recoupe en profondeur du côté de finition
Reducción de profundidad costado de acabado

Recoupe multiple de colonnes en deux ou trois dimensions (hauteur, largeur, profondeur)
Reducción múltiple de columnas en dos o tres dimensiones (altura, ancho, profundidad)

Code Código	Majoration Recargo
RD0086	255
	Sans supplément Sin sobreprecio
RD0087	255
	Sans supplément Sin sobreprecio
	Sans supplément Sin sobreprecio
RD0088	255
	Sans supplément Sin sobreprecio
RD0089	354

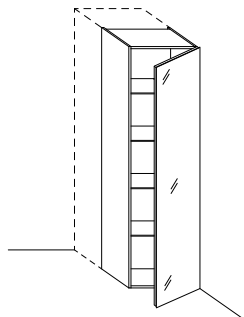
PERSONNALISATIONS//PERSONALIZACIONES

Supplément pour colonne plus profonde, profondeur max 90 cm.

Non disponible pour colonnes suspendues murales.

Incremento para columna más profunda, profundidad máx. 90 cm.

No disponible para columnas suspendidas de pared.



Les côtés et le fond sont majorés, la niche intérieure reste standard.

Se incrementan también los costados y el fondo; el compartimento interno se mantiene estándar.

Supplément pour côté de finition plus profond
Incremento para costado de acabado más profundo

**Code
Código**

**Majoration
Recargo**

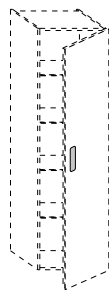
30%

30%

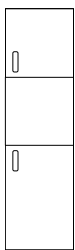
Supplément pour poignée Flapp sur portes avec ouverture push-pull

Incremento para tirador Flapp en puertas con apertura push-pull

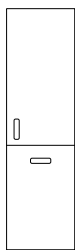
Règles de positionnement
Reglas de colocación



Colonne étagère
Columna estantes



Colonne four
Columna horno



Colonne pour lave-vaisselle
Columna lavavajillas

RD0090

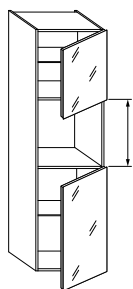
134

Adaptation des niches pour encastrement des électroménagers

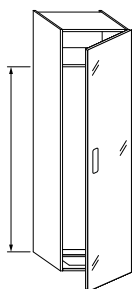
La position des tablettes et la mesure des portes est adaptée en fonction de la fiche technique fournie par le client.

Adaptación compartimentos encastre electrodomésticos

La posición de las baldas y la medida de las puertas se adaptan según la ficha técnica proporcionada por el cliente.



Colonne four
Columna horno



Colonne réfrigérateur
H min. 145 cm
Columna nevera
H mín. 145 cm

Sans supplément
Sin sobreprecio

Colonnes spéciales

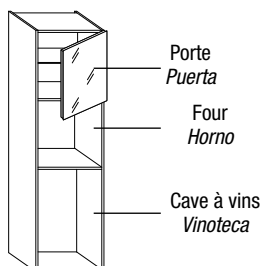
Association d'électroménagers non prévus.

Colonnes nécessitant d'un projet.

Columnas especiales

Combinaciones no previstas de electrodomésticos.

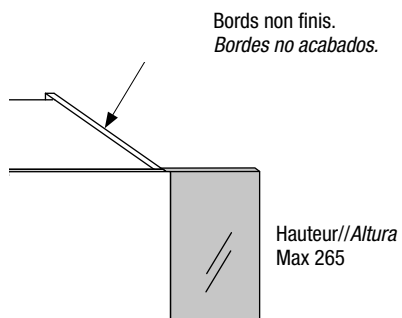
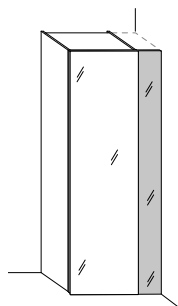
Columnas que requieren proyecto.



Sur devis après vérification de faisabilité
Con presupuesto, previa verificación de factibilidad

PERSONNALISATIONS//PERSONALIZACIONES

Bande de compensation pour colonnes
 Tapeta para columnas



H	L//A	Code Código	Verre brillant Cristal brillante	Verre mat Cristal mate	XGlass brillant ou mat brillante o mate
Max 265	Min 9 Max 25	S03011	375	470	773

Colonne N.O.W.

Columnas N.O.W.

H. 214,3 COLONNES NOW À POSER AU SOL//H. 214,3 COLUMNAS NOW A SUELO	167
H. 227 COLONNES NOW À POSER AU SOL//H. 227 COLUMNAS NOW A SUELO	179
H. 243 COLONNES NOW À POSER AU SOL//H. 243 COLUMNAS NOW A SUELO	191
H. 265 COLONNES NOW À POSER AU SOL//H. 265 COLUMNAS NOW A SUELO	203
H. 194,2 COLONNES NOW SUSPENDUES//H. 194,2 COLUMNAS NOW SUSPENDIDAS	215
ACCESSOIRES//ACCESORIOS	223
PERSONNALISATIONS//PERSONALIZACIONES	226

Colonne à poser au sol avec pieds hauteur 1,7 cm.

Les colonnes simples p. 40,6 cm ne peuvent pas être positionnés au centre de la pièce.

Colonne avec côtés.

Côtés de finition obligatoires sur côtés apparents.

Ouverture standard push-pull si non indiquée poignée Flapp ou ouverture NOW.

Supplément pour chaque façade avec poignée Flapp. Règles d'application de la poignée page. 227.

Tablettes intérieures amovibles en verre transparent ép. 0,8 cm, sur demande en bois disponibles ép. 3,8 cm.

Columnas a suelo con patas de 1,7 cm de altura.

Las columnas individuales p. 40,6 cm no se pueden colocar en el centro de la habitación.

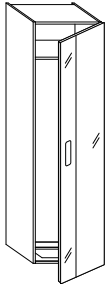
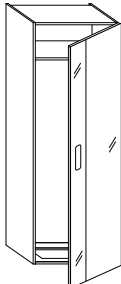
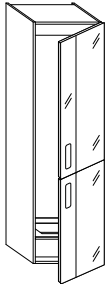
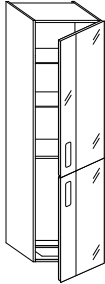
Columnas con costados.

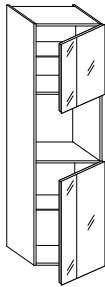
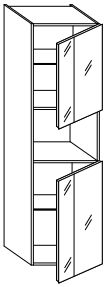
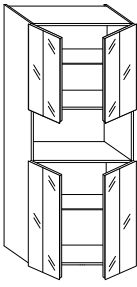
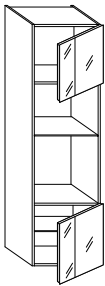
Costados de acabado obligatorios para costados vistos.

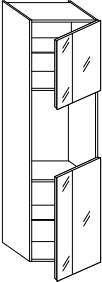
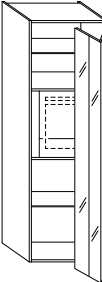
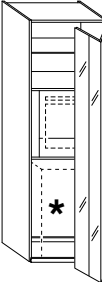
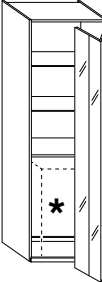
Apertura estándar push-pull cuando no se indique tirador Flapp o apertura NOW.


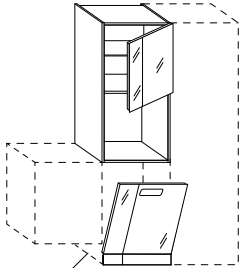
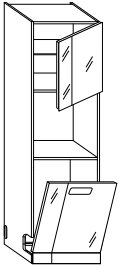
Incremento para cada frontal con tirador Flapp. Reglas de colocación del tirador en la pág. 227.

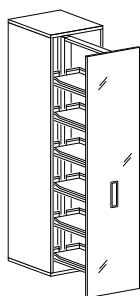
Baldas internas desmontables de cristal transparente esp. 0,8 cm, bajo pedido disponibles en madera esp. 3,8 cm.

				Verre brillant Cristal brillante	Verre mat Cristal mate	XGlass brillant ou mat brillante o mate
L//A	P//P					
 <p>Colonne réfrigérateur 1 porte 1 porte H 212,6 1 tablette fixe Columna frigorífico 1 puerta 1 puerta H 212,6 1 balda fija</p>	60	63	HA3132	1.861	1.938	2.511
		70	HA3133	1.875	1.949	2.519
		Pour les réfrigérateurs avec charnières plates, prévoir un supplément pour porte avec structure en aluminium Para frigoríficos con bisagras planas, incluir incremento para puerta con estructura de aluminio			RD0128	467
 <p>Colonne réfrigérateur 1 porte 1 porte H 212,6 1 tablette fixe Columna frigorífico 1 puerta 1 puerta H 212,6 1 balda fija</p>	75	63	HA3162	1.996	2.128	2.843
		70	HA3163	2.057	2.190	2.904
		Pour les réfrigérateurs avec charnières plates, prévoir un supplément pour porte avec structure en aluminium Para frigoríficos con bisagras planas, incluir incremento para puerta con estructura de aluminio			RD0129	467
 <p>Colonne pour réfrigérateur 2 portes 1 porte H 120,6 1 porte H 92 Columna frigorífico 2 puertas 1 puerta H 120,6 1 puerta H 92</p>	60	63	HB3132	2.105	2.178	2.748
		70	HB3133	2.119	2.192	2.762
 <p>Colonne pour réfrigérateur et tablettes 1 porte H 120,6 1 porte H 92 2 tablettes amovibles Columna frigorífico y baldas 1 puerta H 120,6 1 puerta H 92 2 baldas desmontables</p>	60	63	HC3132	2.402	2.476	3.044
		70	HC3133	2.405	2.478	3.047

			Verre brillant Cristal brillante	Verre mat Cristal mate	XGlass brillant ou mat brillante o mate		
L//A	P//P						
	Colonne four 1 porte H 60,6 1 niche 60x60 1 porte H 92 2 tablettes amovibles Columna horno 1 puerta H 60,6 1 compartimento 60x60 1 puerta H 92 2 baldas desmontables	60	63	HD3132	1.624	1.699	2.107
			70	HD3133	1.694	1.770	2.178
	Colonne pour four compact ou cave à vins 1 porte H 74,6 1 niche 46x60 1 porte H 92 2 tablettes amovibles Columna horno compacto o vinoteca 1 puerta H 74,6 1 compartimento 46x60 1 puerta H 92 2 baldas desmontables	60	63	HE3132	1.688	1.769	2.214
			70	HE3133	1.757	1.840	2.285
	Colonne pour four compact L 90 2 portes H 74,6 1 niche 46x90 2 portes H 92 2 tablettes amovibles Columna horno compacto L 90 2 puertas H 74,6 1 compartimento 46x90 2 puertas H 92 2 baldas desmontables	90	63	HF3172	2.622	2.747	3.413
			70	HF3173	2.716	2.841	3.506
	Colonne 2 fours 1 porte H 51,4 ou 58,6 1 niche 46x60 ou 39x60 1 niche 60x60 1 porte H 55,2 1 tablette amovible Columna 2 hornos 1 puerta H 51,4 o 58,6 1 compartimento 46x60 o 39x60 1 compartimento 60x60 1 puerta H 55,2 1 balda extraible	60	63	HG3132	1.644	1.700	2.004
			70	HG3133	1.715	1.771	2.075
		60	63	HG3135	1.626	1.680	1.964
			70	HG3136	1.696	1.750	2.034

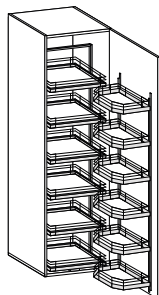
				Verre brillant Cristal brillante	Verre mat Cristal mate	XGlass brillant ou mat brillante o mate	
L//A	P//P						
 <p>Colonne pour cave à vins H 91,5 1 porte H 60,6 ou H 74,6 1 niche 91,5x60 1 porte H 60,5 ou H 46,5 2 tablettes amovibles Columna vinoteca H 91,5 1 puerta H 60,6 o H 74,6 1 compartimento 91,5x60 1 puerta H 60,5 o H 46,5 2 baldas desmontables</p>	60	63	HH1020	1.483	1.542	1.867	
		70	HH1021	1.552	1.612	1.938	
	60	63	HH1022	1.484	1.542	1.869	
		70	HH1023	1.553	1.613	1.938	
	Portes 60,6/60,5 Puertas 60,6/60,5						
	Portes 74,6/46,5 Puertas 74,6/46,5						
 <p>Colonne pour four intérieur avec ouverture pliante 1 porte H 212,6 1 niche 60x60 2 tablettes amovibles Columna horno interno con apertura plegable 1 puerta H 212,6 1 compartimento 60x60 2 baldas desmontables</p>	72,3	70	HK1003	2.480	2.616	3.330	
 <p>Colonne pour lave-vaisselle/lave-linge et four intérieurs avec ouverture pliante 1 porte H 212,6 1 niche 60x60 1 niche H 92 sans fond 1 tablette amovible * pour lave-vaisselle/lave-linge freestanding Columna lavavajillas/lavadora y horno internos con apertura plegable 1 puerta H 212,6 1 compartimento 60x60 1 compartimento H 92 sin fondo 1 balda extraíble * para lavavajillas/lavadora free-standing</p>	72,3	70	HJ1004	2.370	2.502	3.219	
 <p>Colonne pour lave-vaisselle/lave-linge intérieur avec ouverture pliante 1 porte H 212,6 1 niche H 92 sans fond 2 tablettes amovibles * pour lave-vaisselle/lave-linge freestanding Columna lavavajillas/lavadora internos con apertura plegable 1 puerta H 212,6 1 compartimento H 92 sin fondo 2 baldas desmontables * para lavavajillas/lavadora free-standing</p>	72,3	70	HJ1005	2.342	2.474	3.191	

			Verre brillant Cristal brillante	Verre mat Cristal mate	XGlass brillant ou mat brillante o mate				
L//A	P//P								
	Colonne pour lave-vaisselle et tablettes 1 porte H 120,6 1 porte + bande fixe H tot 92 2 tablettes amovibles Columna lavavajillas y baldas 1 puerta H 120,6 1 puerta + banda fija H tot 92 2 baldas desmontables								
	64	63 70	HQ3142 HQ3143	2.514 2.571	2.658 2.715	3.570 3.626			
	Colonne avec niche pour lave-vaisselle et four 1 colonne avec porte H 60,6 ou H 74,6 1 niche 60x60 ou 46x60 1 porte + bande fixe H tot 92 1 tablette amovible Columna con compartimento lavavajillas estándar y horno 1 columna con puerta H 60,6 o H 74,6 1 compartimento 60x60 o 46x60 1 puerta + banda fija H tot 92 1 balda extraíble								
	Côté de finition Costado de acabado Insertion entre une colonne et un élément bas à poser au sol ou un élément bas suspendu H 73,6 prévue avec ajout de côté de finition. Colocación prevista entre una columna y un mueble bajo a suelo o un mueble bajo suspendido H 73,6 con añadido de costado de acabado.		Niche 60x60 Compartimento 60x60	60	63 70	HA3130 HA3131	1.596 1.653	1.749 1.807	2.182 2.238
			Niche 46x60 Compartimento 46x60	60	63 70	HA3135 HA3136	1.660 1.718	1.820 1.877	2.290 2.348
		Côté de finition ép. 0,4 cm H 18,4 Costado de acabado esp. 0,4 cm H 18,4		63 70	F06003 F06004	110 111	110 111	124 127	
		Colonne pour lave-vaisselle Electrolux TTC1004 et four 1 colonne avec porte H 60,6 ou H 74,6 1 niche 60x60 ou 46x60 1 porte + bande fixe H tot 92 1 tablette amovible Au moins une colonne adjacente prévue. Côté de finition obligatoire en cas de juxtaposition à un élément bas suspendu. Columna para lavavajillas Electrolux TTC1004 y horno 1 columna con puerta H 60,6 o H 74,6 1 compartimento 60x60 o 46x60 1 puerta + banda fija H tot 92 1 balda extraíble Debe haber al menos una columna contigua. Costado de acabado obligatorio si se arrima a un mueble bajo suspendido.							
		Niche 60x60 Compartimento 60x60	60	63 70	HS3132 HS3133	1.952 2.025	2.121 2.192	2.650 2.725	
		Niche 46x60 Compartimento 46x60	60	63 70	HS3134 HS3135	2.016 2.088	2.190 2.262	2.750 2.823	



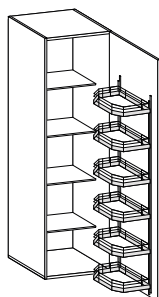
Colonne extractible Desserte Kesseböhmer
 6 cuvettes H 7,5 cm
 Ouverture avec poignée Flapp
Columna extraíble Despenseo Kesseböhmer
 6 bandejas H 7,5 cm
 Apertura con tirador Flapp

L//A P//P			Verre brillant Cristal brillante	Verre mat Cristal mate	XGlass brillant ou mat brillante o mate
30	63	HV1016	2.494	2.547	2.832
	70	HV1017	2.545	2.598	2.882
45	63	HV1018	3.110	3.188	3.618
	70	HV1019	3.163	3.245	3.673



Colonne Tandem Kesseböhmer
 12 cuvettes H 7,5 cm
 Ouverture avec poignée Flapp
Columna Tandem Kesseböhmer
 12 bandejas H 7,5 cm
 Apertura con tirador Flapp

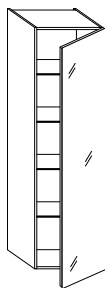
60	63	HV1020	4.313	4.421	4.993
	70	HV1021	4.371	4.475	5.049



Colonne Tandem side Kesseböhmer
 6 cuvettes H 7,5 cm
 4 tablettes amovibles
 Ouverture avec poignée Flapp
Columna Tandem side Kesseböhmer
 6 bandejas H 7,5 cm
 4 baldas desmontables
 Apertura con tirador Flapp

60	63	HV1022	2.984	3.090	3.663
	70	HV1023	3.041	3.149	3.720

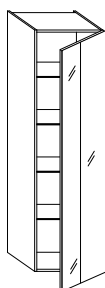
Entière//Entera



Colonne tablettes
1 porte H 212,6
4 tablettes amovibles
Columna baldas
1 puerta H 212,6
4 baldas desmontables

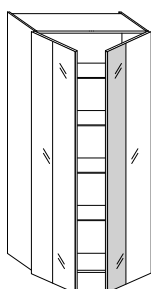
L//A	P//P		Verre brillant	Verre mat	XGlass
			Cristal brillante	Cristal mate	brillant ou mat brillante o mate
30	40,6	HT3101	1.076	1.129	1.413
	63	HT3102	1.232	1.286	1.572
	70	HT3103	1.282	1.338	1.622
45	40,6	HT3111	1.422	1.500	1.930
	63	HT3112	1.593	1.673	2.100
	70	HT3113	1.649	1.725	2.157
50	40,6	HT3121	1.536	1.624	2.103
	63	HT3122	1.713	1.800	2.279
	70	HT3123	1.767	1.856	2.333
60	40,6	HT3131	1.741	1.847	2.420
	63	HT3132	1.930	2.037	2.610
	70	HT3133	1.987	2.094	2.665

Asymétrique//Asimétrica



Colonne tablettes
1 porte H 212,6
4 tablettes amovibles
Columna baldas
1 puerta H 212,6
4 baldas desmontables

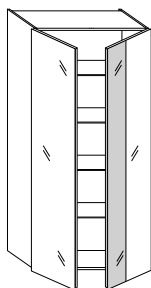
45	40,6	HT3500	1.416	1.497	1.923
	63	HT3501	1.590	1.670	2.094
	70	HT3502	1.643	1.722	2.148
50	40,6	HT3506	1.533	1.621	2.095
	63	HT3507	1.708	1.797	2.272
	70	HT3508	1.764	1.852	2.327
60	40,6	HT3512	1.738	1.842	2.413
	63	HT3513	1.927	2.033	2.602
	70	HT3514	1.981	2.090	2.659



Colonne tablettes
2 portes H 212,6
4 tablettes amovibles
Columna baldas
2 puertas H 212,6
4 baldas desmontables

71	40,6	HT3154	2.013	2.139	2.812
	63	HT3155	2.208	2.333	3.007
	70	HT3156	2.271	2.394	3.069
90	40,6	HT3174	2.408	2.565	3.418
	63	HT3175	2.659	2.818	3.671
	70	HT3176	2.727	2.886	3.739
100	40,6	HT3184	2.679	2.855	3.803
	63	HT3185	2.898	3.075	4.024
	70	HT3186	2.970	3.147	4.094
120	40,6	HT3194	3.137	3.348	4.485
	63	HT3195	3.374	3.585	4.724
	70	HT3196	3.452	3.663	4.801

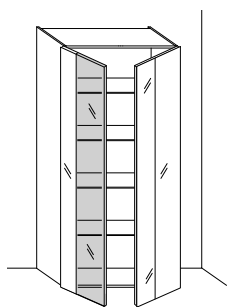
Divers//Variada



Colonne tablettes
2 portes H 212,6
4 tablettes amovibles
Columna baldas
2 puertas H 212,6
4 baldas desmontables

90	40,6	HT3518	2.410	2.570	3.424
	63	HT3519	2.663	2.823	3.677
	70	HT3520	2.730	2.891	3.745
100	40,6	HT3524	2.682	2.858	3.810
	63	HT3525	2.902	3.081	4.030
	70	HT3526	2.973	3.151	4.101
120	40,6	HT3530	3.143	3.357	4.499
	63	HT3531	3.383	3.594	4.738
	70	HT3532	3.458	3.671	4.814

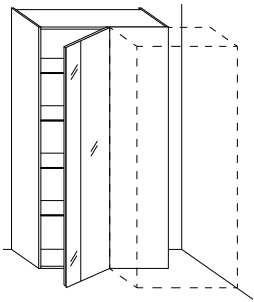
Asymétrique//Asimétrica



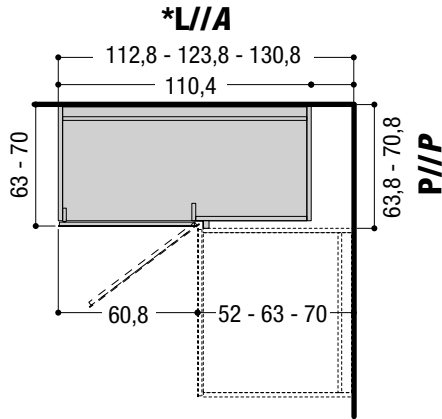
Colonne tablettes
 2 portes H 212,6
 4 tablettes amovibles
Columna baldas
 2 puertas H 212,6
 4 baldas desmontables

			Verre brillant Cristal brillante	Verre mat Cristal mate	XGlass brillant ou mat brillante o mate
L//A	P//P				
90	40,6	HT5174	3.274	3.373	3.957
	63	HT5175	3.526	3.626	4.210
	70	HT5176	3.593	3.694	4.278
100	40,6	HT5184	3.545	3.653	4.286
	63	HT5185	3.766	3.875	4.506
	70	HT5186	3.836	3.945	4.578
120	40,6	HT5194	3.952	4.077	4.805
	63	HT5195	4.190	4.315	5.043
	70	HT5196	4.267	4.391	5.120

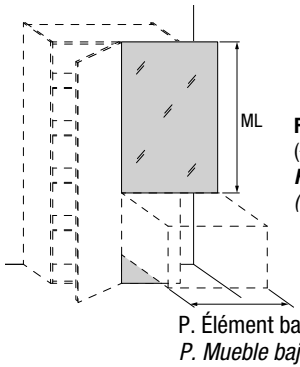
La vitrine n'est disponible qu'en verre fumé bronze.
 La petite vitrine inclut toujours un éclairage LED intérieur sur le côté sans interrupteur, alimentation incluse.
 La vitrina solo está disponible en cristal fumé bronce.
 La vitrina incluye siempre un LED interno en el lado del interruptor, alimentador incluido.



Colonne d'angle
1 porte H 212,6
4 tablettes amovibles
Columna angular
1 puerta H 212,6
4 baldas desmontables

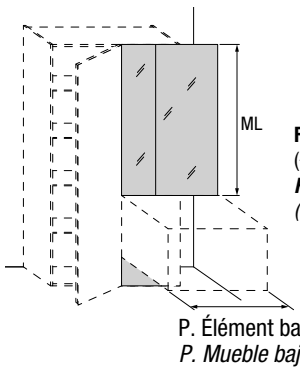


L//A	P//P		Verre brillant	Verre mat	XGlass
			Cristal brillante	Cristal mate	brillant ou mat brillante o mate
*	63,8	HU3192	2.875	2.982	3.551
	70,8	HU3193	2.936	3.041	3.610



Façade fixe de finition
(*) Prix au mètre linéaire
Frontal fijo de acabado
(*) Precios por metro lineal

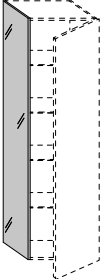
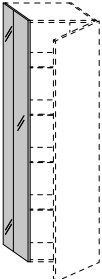
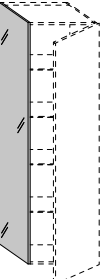

L	A	P. Élément bas P. Mueble bajo	Verre brillant	Verre mat	XGlass
			Cristal brillante	Cristal mate	brillant ou mat brillante o mate
(*)	52	F05015	266	287	521
	63	F05016	322	348	631
	70	F05017	358	384	700



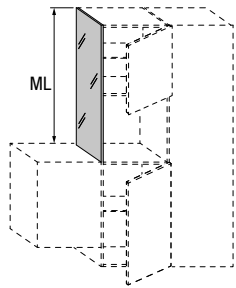
Façade fixe de finition
(*) Prix au mètre linéaire
Frontal fijo de acabado
(*) Precios por metro lineal

L	A	P. Élément bas P. Mueble bajo	Verre brillant	Verre mat	XGlass
			Cristal brillante	Cristal mate	brillant ou mat brillante o mate
(*)	52	F05023	266	287	521
	63	F05024	322	348	631
	70	F05025	358	384	700

CÔTÉ DE FINITION ÉP. 0,4 CM POUR CÔTÉS APPARENTS//COSTADO DE ACABADO ESP. 0,4 CM PARA COSTADOS VISTOS

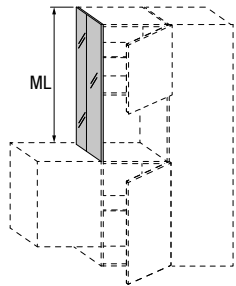
			Verre brillant Cristal brillante	Verre mat Cristal mate	XGlass brillant ou mat brillante o mate
H	P//P				
 <p>Côté de finition ép. 0,4 cm Costado de acabado esp. 0,4 cm</p>	212,6	40,6 F21029	308	308	362
		63 F21030	476	476	562
		70 F21031	527	527	624
 <p>Côté de finition ép. 0,4 cm Costado de acabado esp. 0,4 cm</p>	212,6	40,6 F21032	308	308	362
		63 F21033	476	476	562
		70 F21034	527	527	624
 <p>Côté de finition ép. 0,4 cm pour colonnes double face Costado de acabado esp. 0,4 cm para columnas doble cara</p>	212,6	43,2 F21035	328	328	385
		65,6 F21036	492	492	586
		72,6 F21037	547	547	647
 <p>Côté de finition ép. 0,4 cm pour colonnes double face Costado de acabado esp. 0,4 cm para columnas doble cara</p>	212,6	43,2 F21038	328	328	385
		65,6 F21039	492	492	586
		72,6 F21040	547	547	647

CÔTÉ DE FINITION ÉP. 0,4 CM POUR CÔTÉS APPARENTS//COSTADO DE ACABADO ESP. 0,4 CM PARA COSTADOS VISTOS



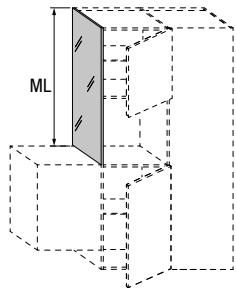
Côté de finition ép. 0,4 cm
 (*) Prix au mètre linéaire
Costado de acabado esp. 0,4 cm
 (*) Precios por metro lineal

H	P//P		Verre brillant	Verre mat	XGlass
			Cristal brillante	Cristal mate	brillant ou mat brillante o mate
(*)	40,6	F210011	146	173	354
	63	F210012	224	265	549
	70	F210013	250	293	611



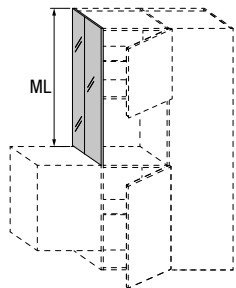
Côté de finition ép. 0,4 cm
 (*) Prix au mètre linéaire
Costado de acabado esp. 0,4 cm
 (*) Precios por metro lineal

(*)	40,6	F210017	146	173	354
	63	F210018	224	265	549
	70	F210019	250	293	611



Côté de finition ép. 0,4 cm pour colonnes double face
 (*) Prix au mètre linéaire
Costado de acabado esp. 0,4 cm para columnas doble cara
 (*) Precios por metro lineal

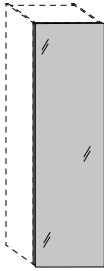
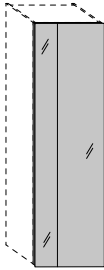
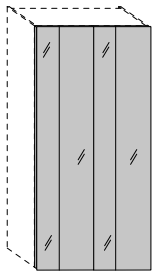
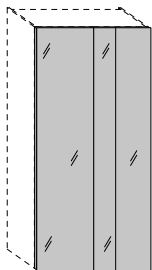
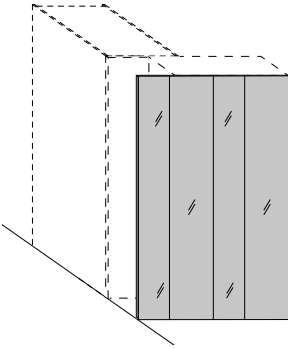
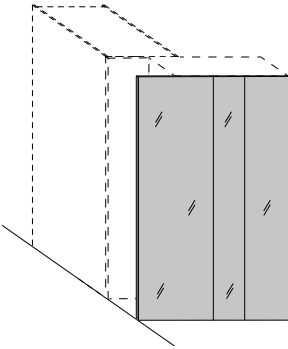
(*)	43,2	F210014	153	183	378
	65,6	F210015	233	276	572
	72,6	F210016	259	306	633



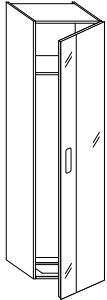
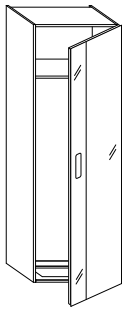
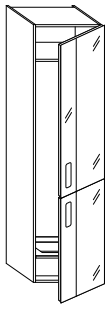
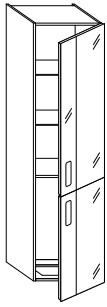
Côté de finition ép. 0,4 cm pour colonnes double face
 (*) Prix au mètre linéaire
Costado de acabado esp. 0,4 cm para columnas doble cara
 (*) Precios por metro lineal

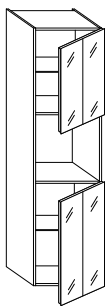
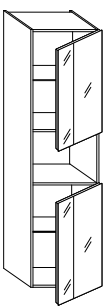
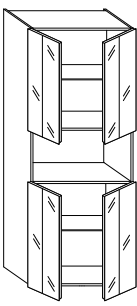
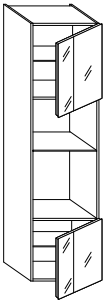
(*)	43,2	F210020	153	183	378
	65,6	F210021	233	276	572
	72,6	F210022	259	306	633

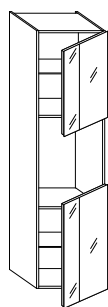
FAÇADES DOUBLE FACE ÉP. 2,4 CM //FRONTALES DOBLE CARA ESP. 2,4 CM

		L//A	Verre brillant Cristal brillante	Verre mat Cristal mate	XGlass brillant ou mat brillante o mate
 <p>Façade double face ép. 2,4 cm Frontal doble cara esp. 2,4 cm</p> <p>ENTIER ENTERO</p>	30	F20074	322	349	631
	45	F20082	486	521	949
 <p>Façade double face ép. 2,4 cm Frontal doble cara esp. 2,4 cm</p> <p>ASYMETRIQUE ASIMÉTRICA</p>	50	F20083	539	580	1.055
	60	F20084	647	694	1.269
	64	F20086	689	742	1.353
	75	F20202	811	870	1.586
	71	F20085	764	822	1.503
 <p>Façade double face ép. 2,4 cm Frontal doble cara esp. 2,4 cm</p> <p>ASYMETRIQUE ASIMÉTRICA</p>	90	F20091	971	1.043	1.906
	100	F20092	1.079	1.159	2.117
	120	F20093	1.295	1.392	2.541
	72,3	F20206	781	840	1.528
	90	F20094	971	1.043	1.906
 <p>Façade double face ép. 2,4 cm Frontal doble cara esp. 2,4 cm</p> <p>DIVERS VARIADO</p>	100	F20095	1.079	1.159	2.117
	120	F20096	1.295	1.392	2.541
	112,8	F20100	1.217	1.309	2.388
	123,8	F20101	1.337	1.436	2.620
 <p>Façade double face ép. 2,4 cm pour angle Frontal doble cara esp. 2,4 cm para rincón</p>	130,8	F20102	1.412	1.516	2.770
	112,8	F20103	1.217	1.309	2.388
	123,8	F20104	1.337	1.436	2.620
 <p>Façade double face ép. 2,4 cm pour angle Frontal doble cara esp. 2,4 cm para rincón</p>	130,8	F20105	1.412	1.516	2.770

COLONNES NOW À POSER AU SOL H 225,3 - H tot 227 avec pieds//COLUMNAS NOW A SUELO H 225,3 - H tot 227 con patas

				Verre brillant Cristal brillante	Verre mat Cristal mate	XGlass brillant ou mat brillante o mate
L//A	P//P					
 <p>Colonne réfrigérateur 1 porte 1 porte H 225,3 1 tablette fixe Columna frigorífico 1 puerta 1 puerta H 225,3 1 balda fija</p>	<p>60</p>	63	HA3232	1.917	2.030	2.633
		70	HA3233	1.955	2.069	2.673
		<p>Pour les réfrigérateurs avec charnières plates, prévoir un supplément pour porte avec structure en aluminium <i>Para frigoríficos con bisagras planas, incluir incremento para puerta con estructura de aluminio</i></p>			RD0132	467
 <p>Colonne réfrigérateur 1 porte 1 porte H 225,3 1 tablette fixe Columna frigorífico 1 puerta 1 puerta H 225,3 1 balda fija</p>	<p>75</p>	63	HA3262	2.096	2.237	2.994
		70	HA3263	2.161	2.303	3.059
		<p>Pour les réfrigérateurs avec charnières plates, prévoir un supplément pour porte avec structure en aluminium <i>Para frigoríficos con bisagras planas, incluir incremento para puerta con estructura de aluminio</i></p>			RD0133	467
 <p>Colonne pour réfrigérateur 2 portes 1 porte H 133,3 1 porte H 92 1 tablette fixe Columna frigorífico 2 puertas 1 puerta H 133,3 1 puerta H 92 1 balda fija</p>	<p>60</p>	63	HB3232	2.185	2.294	2.898
		70	HB3233	2.309	2.356	2.960
 <p>Colonne pour réfrigérateur et tablettes 1 porte H 133,3 1 porte H 92 2 tablettes amovibles Columna frigorífico y baldas 1 puerta H 133,3 1 puerta H 92 2 baldas desmontables</p>	<p>60</p>	63	HC3232	2.471	2.583	3.186
		70	HC3233	2.478	2.589	3.193

		L//A P//P		Verre brillant Cristal brillante	Verre mat Cristal mate	XGlass brillant ou mat brillante o mate	
 <p>Colonne four 1 porte H 73,3 1 niche 60x60 1 porte H 92 2 tablettes amovibles Columna horno 1 puerta H 73,3 1 compartimento 60x60 1 puerta H 92 2 baldas desmontables</p>	60	63	HD3232	1.708	1.791	2.233	
		70	HD3233	1.782	1.863	2.306	
 <p>Colonne pour four compact ou cave à vins 1 porte H 87,3 1 niche 46x60 1 porte H 92 2 tablettes amovibles Columna horno compacto o vinoteca 1 puerta H 87,3 1 compartimento 46x60 1 puerta H 92 2 baldas desmontables</p>	60	63	HE3232	1.940	2.030	2.511	
		70	HE3233	2.013	2.104	2.583	
 <p>Colonne pour four compact L 90 2 portes H 87,3 1 niche 46x90 2 portes H 92 2 tablettes amovibles Columna horno compacto L 90 2 puertas H 87,3 1 compartimento 46x90 2 puertas H 92 2 baldas desmontables</p>	90	63	HF3272	2.738	2.873	3.588	
		70	HF3273	2.833	2.969	3.683	
 <p>Colonne 2 fours 1 porte H 64,1 ou 71,1 1 niche 46x60 ou 39x60 1 niche 60x60 1 porte H 55,2 2 tablettes amovibles Columna 2 hornos 1 puerta H 64,1 o 71,1 1 compartimento 46x60 o 39x60 1 compartimento 60x60 1 puerta H 55,2 2 baldas desmontables</p>	60	63	Niche 39x60	HG3232	1.658	1.722	2.058
			Compartimento 39x60	HG3233	1.733	1.793	2.132
		63	Niche 46x60	HG3235	1.625	1.685	2.004
			Compartimento 46x60	HG3236	1.699	1.760	2.077



**Colonne pour cave à vins
H 91,5**

- 1 porte H 73,3 ou H 87,3
- 1 niche 91,5x60
- 1 porte H 60,5 ou H 46,5
- 2 tablettes amovibles

Columna vinoteca H 91,5

- 1 puerta H 73,3 o H 87,3
- 1 compartimento 91,5x60
- 1 puerta H 60,5 o H 46,5
- 2 baldas desmontables

Portes 73,3/60,5
Puertas
73,3/60,5
Portes 87,3/46,5
Puertas
87,3/46,5

L//A	P//P		Verre brillant	Verre mat	XGlass
			Cristal brillante	Cristal mate	brillant ou mat brillante o mate
60	63	HH1024	1.551	1.616	1.977
	70	HH1025	1.622	1.691	2.049
60	63	HH1026	1.570	1.634	1.994
	70	HH1027	1.641	1.990	2.066



**Colonne pour four intérieur avec ouverture
pliante**

- 1 porte H 225,3
- 1 niche 60x60
- 2 tablettes amovibles

**Columna horno interno con apertura
plegable**

- 1 puerta H 225,3
- 1 compartimento 60x60
- 2 baldas desmontables

72,3	70	HK1004	2.562	2.705	3.464
------	----	--------	-------	-------	-------



**Colonne pour lave-vaisselle/lave-linge et
four intérieurs avec ouverture pliante**

- 1 porte H 225,3
- 1 niche 60x60
- 1 niche H 92 sans fond
- 1 tablette amovible

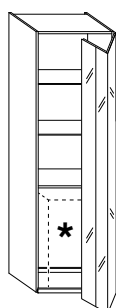
* pour lave-vaisselle/lave-linge freestanding

**Columna lavavajillas/lavadora y horno
internos con apertura plegable**

- 1 puerta H 225,3
- 1 compartimento 60x60
- 1 compartimento H 92 sin fondo
- 1 balda extraíble

* para lavavajillas/lavadora free-standing

72,3	70	HJ1006	2.450	2.590	3.351
------	----	--------	-------	-------	-------



**Colonne pour lave-vaisselle/lave-linge
intérieur avec ouverture pliante**

- 1 porte H 225,3
- 1 niche H 92 sans fond
- 2 tablettes amovibles

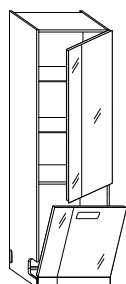
* pour lave-vaisselle/lave-linge freestanding

**Columna lavavajillas/lavadora internos con
apertura plegable**

- 1 puerta H 225,3
- 1 compartimento H 92 sin fondo
- 2 baldas desmontables

* para lavavajillas/lavadora free-standing

72,3	70	HJ1007	2.421	2.563	3.322
------	----	--------	-------	-------	-------



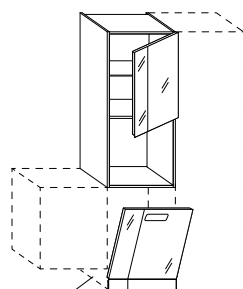
Colonne pour lave-vaisselle et tablettes

1 porte H 133,3
1 porte + bande fixe H tot 92
2 tablettes amovibles

Columna lavavajillas y baldas

1 puerta H 133,3
1 puerta + banda fija H tot 92
2 baldas desmontables

L//A	P//P		Verre brillant	Verre mat	XGlass
			Cristal brillante	Cristal mate	brillant ou mat brillante o mate
64	63	HQ3242	2.703	2.922	3.798
	70	HQ3243	2.762	2.984	3.860



Colonne avec niche pour lave-vaisselle et four

1 colonne avec porte H 73,3 ou H 87,3
1 niche 60x60 ou 46x60
1 porte + bande fixe H tot 92
1 tablette amovible

Columna con compartimento lavavajillas estándar y horno

1 columna con puerta H 73,3 o H 87,3
1 compartimento 60x60 o 46x60
1 puerta + banda fija H tot 92
1 balda extraíble

Côté de finition
Costado de acabado
Insertion entre une colonne et un élément bas à poser au sol ou un élément bas suspendu H 73,6 prévue avec ajout de côté de finition.
Colocación prevista entre una columna y un mueble bajo a suelo o un mueble bajo suspendido H 73,6 con añadido de costado de acabado.

Niche 60x60
Compartimento 60x60
Niche 46x60
Compartimento 46x60

60	63	HA3830	1.698	1.859	2.325
	70	HA3831	1.761	1.919	2.386
60	63	HA3835	1.763	1.930	2.432
	70	HA3836	1.823	1.990	2.494
	63	F06003	110	110	124
	70	F06004	111	111	127

Colonne pour lave-vaisselle Electrolux TTC1004 et four

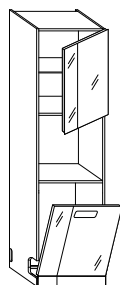
1 colonne avec porte H 73,3 ou H 87,3
1 niche 60x60 ou 46x60
1 porte + bande fixe H tot 92
1 tablette amovible

Au moins une colonne adjacente prévue. Côté de finition obligatoire en cas de juxtaposition à un élément bas suspendu.

Columna para lavavajillas Electrolux TTC1004 y horno

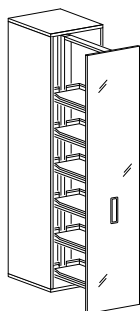
1 columna con puerta H 73,3 o H 87,3
1 compartimento 60x60 o 46x60
1 puerta + banda fija H tot 92
1 balda extraíble

Debe haber al menos una columna contigua. Costado de acabado obligatorio si se arrima a un mueble bajo suspendido.



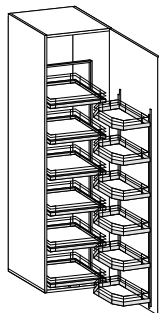
Niche 60x60
Compartimento 60x60
Niche 46x60
Compartimento 46x60

60	63	HS3232	2.037	2.211	2.770
	70	HS3233	2.115	2.287	2.846
60	63	HS3234	2.098	2.281	2.871
	70	HS3235	2.176	2.356	2.944



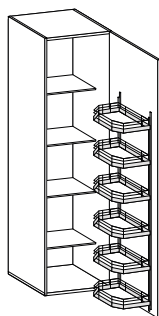
Colonne extractible Desserte Kesseböhmer
 6 cuvettes H 7,5 cm
 Ouverture avec poignée Flapp
Columna extraible Despenseo Kesseböhmer
 6 bandejas H 7,5 cm
 Apertura con tirador Flapp

L//A P//P			Verre brillant Cristal brillante	Verre mat Cristal mate	XGlass brillant ou mat brillante o mate
30	63	HV1024	2.548	2.606	2.907
	70	HV1025	2.600	2.658	2.960
45	63	HV1026	3.179	3.263	3.719
	70	HV1027	3.236	3.320	3.775



Colonne Tandem Kesseböhmer
 12 cuvettes H 7,5 cm
 Ouverture avec poignée Flapp
Columna Tandem Kesseböhmer
 12 bandejas H 7,5 cm
 Apertura con tirador Flapp

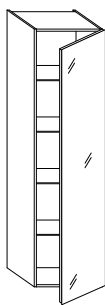
60	63	HV1028	4.398	4.512	5.119
	70	HV1029	4.457	4.571	5.179



Colonne Tandem side Kesseböhmer
 6 cuvettes H 7,5 cm
 4 tablettes amovibles
 Ouverture avec poignée Flapp
Columna Tandem side Kesseböhmer
 6 bandejas H 7,5 cm
 4 baldas desmontables
 Apertura con tirador Flapp

60	63	HV1030	3.069	3.182	3.789
	70	HV1031	3.128	3.241	3.848

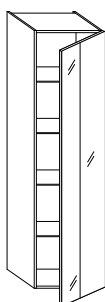
Entière//Entera



Colonne tablettes
1 porte H 225,3
4 tablettes amovibles
Columna baldas
1 puerta H 225,3
4 baldas desmontables

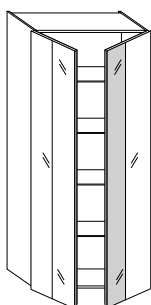
L//A	P//P		Verre brillant	Verre mat	XGlass
			Cristal brillante	Cristal mate	brillant ou mat brillante o mate
30	40,6	HT3201	1.121	1.178	1.481
	63	HT3202	1.287	1.344	1.646
	70	HT3203	1.340	1.395	1.698
45	40,6	HT3211	1.483	1.566	2.020
	63	HT3212	1.662	1.747	2.201
	70	HT3213	1.720	1.806	2.260
50	40,6	HT3221	1.603	1.695	2.201
	63	HT3222	1.788	1.881	2.386
	70	HT3223	1.846	1.939	2.447
60	40,6	HT3231	1.817	1.928	2.537
	63	HT3232	2.016	2.126	2.735
	70	HT3233	2.075	2.187	2.795

Asymétrique//Asimétrica



Colonne tablettes
1 porte H 225,3
4 tablettes amovibles
Columna baldas
1 puerta H 225,3
4 baldas desmontables

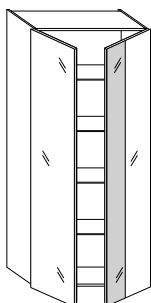
45	40,6	HT3536	1.478	1.561	2.013
	63	HT3537	1.658	1.742	2.193
	70	HT3538	1.790	1.876	2.325
50	40,6	HT3542	1.597	1.692	2.193
	63	HT3543	1.783	1.877	2.379
	70	HT3544	1.841	1.936	2.437
60	40,6	HT3548	1.812	1.925	2.528
	63	HT3549	2.010	2.123	2.728
	70	HT3550	2.070	2.183	2.787



Colonne tablettes
2 portes H 225,3
4 tablettes amovibles
Columna baldas
2 puertas H 225,3
4 baldas desmontables

71	40,6	HT3254	2.098	2.232	2.945
	63	HT3255	2.305	2.437	3.150
	70	HT3256	2.370	2.502	3.213
90	40,6	HT3274	2.494	2.663	3.565
	63	HT3275	2.756	2.924	3.826
	70	HT3276	2.827	2.995	3.897
100	40,6	HT3284	2.775	2.961	3.965
	63	HT3285	3.004	3.191	4.195
	70	HT3286	3.079	3.266	4.270
120	40,6	HT3294	3.249	3.472	4.678
	63	HT3295	3.494	3.720	4.925
	70	HT3296	3.575	3.798	5.003

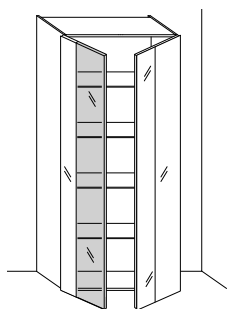
Divers//Variada



Colonne tablettes
2 portes H 225,3
4 tablettes amovibles
Columna baldas
2 puertas H 225,3
4 baldas desmontables

90	40,6	HT3554	2.498	2.667	3.574
	63	HT3555	2.759	2.927	3.837
	70	HT3556	2.829	2.999	3.906
100	40,6	HT3560	2.777	2.965	3.975
	63	HT3561	3.009	3.196	4.203
	70	HT3562	3.082	3.270	4.277
120	40,6	HT3566	3.255	3.482	4.691
	63	HT3567	3.504	3.728	4.941
	70	HT3568	3.583	3.808	5.020

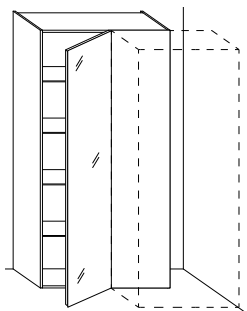
Asymétrique//Asimétrica



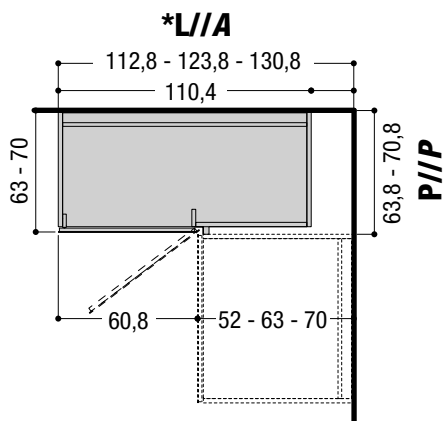
Colonne tablettes
 2 portes H 225,3
 4 tablettes amovibles
Columna baldas
 2 puertas H 225,3
 4 baldas desmontables

			Verre brillant Cristal brillante	Verre mat Cristal mate	XGlass brillant ou mat brillante o mate
L//A	P//P				
90	40,6	HT5874	3.399	3.503	4.123
	63	HT5875	3.661	3.765	4.386
	70	HT5876	3.731	3.835	4.457
100	40,6	HT5884	3.678	3.791	4.464
	63	HT5885	3.908	4.022	4.693
	70	HT5886	3.981	4.095	4.766
120	40,6	HT5894	4.094	4.228	5.001
	63	HT5895	4.341	4.476	5.249
	70	HT5896	4.422	4.555	5.328

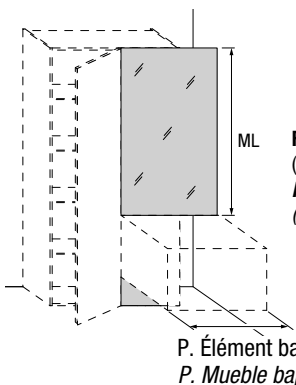
La vitrine n'est disponible qu'en verre fumé bronze.
 La petite vitrine inclut toujours un éclairage LED intérieur sur le côté sans interrupteur, alimentation incluse.
 La vitrina solo está disponible en cristal fumé bronce.
 La vitrina incluye siempre un LED interno en el lado del interruptor, alimentador incluido.



Colonne d'angle
 1 porte H 225,3
 4 tablettes amovibles
Columna angular
 1 puerta H 225,3
 4 baldas desmontables

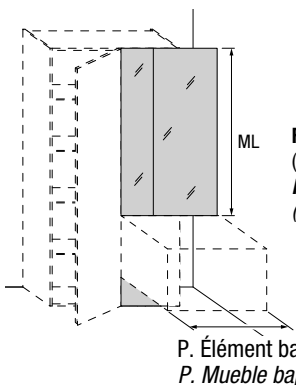


L//A	P//P		Verre brillant	Verre mat	XGlass
			Cristal brillante	Cristal mate	brillant ou mat brillante o mate
*	63,8	HU3292	2.961	3.074	3.677
	70,8	HU3293	3.023	3.137	3.740



Façade fixe de finition
 (*) Prix au mètre linéaire
Frontal fijo de acabado
 (*) Precios por metro lineal

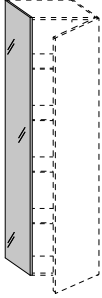
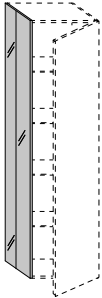
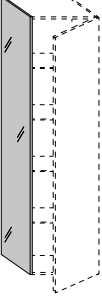
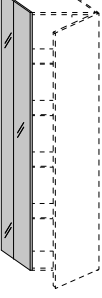
L	A	P. Élément bas P. Mueble bajo	Verre brillant	Verre mat	XGlass
			Cristal brillante	Cristal mate	brillant ou mat brillante o mate
(*)	52	F05015	266	287	521
	63	F05016	322	348	631
	70	F05017	358	384	700



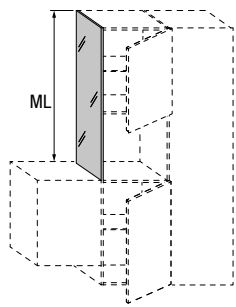
Façade fixe de finition
 (*) Prix au mètre linéaire
Frontal fijo de acabado
 (*) Precios por metro lineal

L	A	P. Élément bas P. Mueble bajo	Verre brillant	Verre mat	XGlass
			Cristal brillante	Cristal mate	brillant ou mat brillante o mate
(*)	52	F05023	266	287	521
	63	F05024	322	348	631
	70	F05025	358	384	700

CÔTÉ DE FINITION ÉP. 0,4 CM POUR CÔTÉS APPARENTS//COSTADO DE ACABADO ESP. 0,4 CM PARA COSTADOS VISTOS

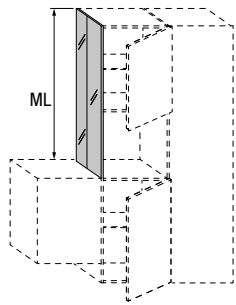
			Verre brillant Cristal brillante	Verre mat Cristal mate	XGlass brillant ou mat brillante o mate
H	P//P				
 <p>Côté de finition ép. 0,4 cm Costado de acabado esp. 0,4 cm</p>	225,3	40,6 F21041	324	324	384
		63 F21042	503	503	594
		70 F21043	559	559	660
 <p>Côté de finition ép. 0,4 cm Costado de acabado esp. 0,4 cm</p>	225,3	40,6 F21044	324	324	384
		63 F21045	503	503	594
		70 F21046	559	559	660
 <p>Côté de finition ép. 0,4 cm pour colonnes double face Costado de acabado esp. 0,4 cm para columnas doble cara</p>	225,3	43,2 F21047	345	345	408
		65,6 F21048	522	522	620
		72,6 F21049	580	580	686
 <p>Côté de finition ép. 0,4 cm pour colonnes double face Costado de acabado esp. 0,4 cm para columnas doble cara</p>	225,3	43,2 F21050	345	345	408
		65,6 F21051	522	522	620
		72,6 F21052	580	580	686

CÔTÉ DE FINITION ÉP. 0,4 CM POUR CÔTÉS APPARENTS//COSTADO DE ACABADO ESP. 0,4 CM PARA COSTADOS VISTOS



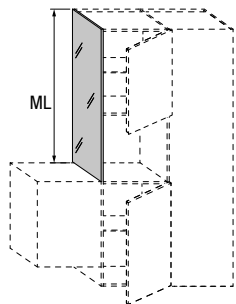
Côté de finition ép. 0,4 cm
 (*) Prix au mètre linéaire
Costado de acabado esp. 0,4 cm
 (*) Precios por metro lineal

H	P//P		Verre brillant	Verre mat	XGlass
			Cristal brillante	Cristal mate	brillant ou mat brillante o mate
(*)	40,6	F210011	146	173	354
	63	F210012	224	265	549
	70	F210013	250	293	611



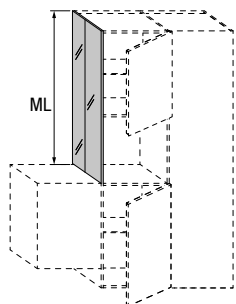
Côté de finition ép. 0,4 cm
 (*) Prix au mètre linéaire
Costado de acabado esp. 0,4 cm
 (*) Precios por metro lineal

(*)	40,6	F210017	146	173	354
	63	F210018	224	265	549
	70	F210019	250	293	611



Côté de finition ép. 0,4 cm pour colonnes double face
 (*) Prix au mètre linéaire
Costado de acabado esp. 0,4 cm para columnas doble cara
 (*) Precios por metro lineal

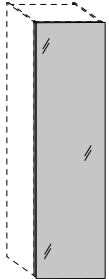
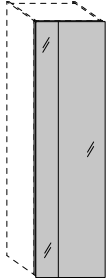
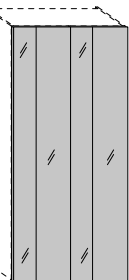
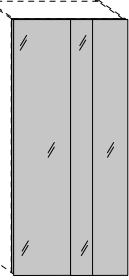
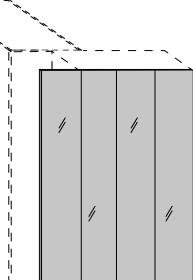
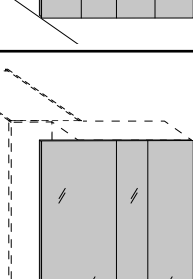
(*)	43,2	F210014	153	183	378
	65,6	F210015	233	276	572
	72,6	F210016	259	306	633

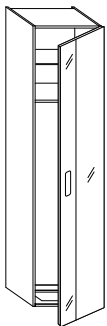
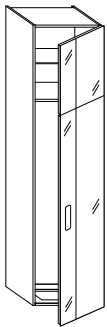
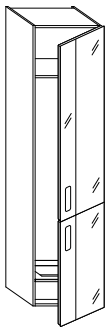
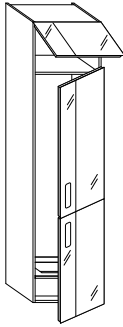


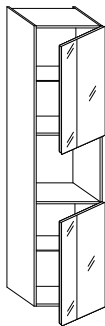
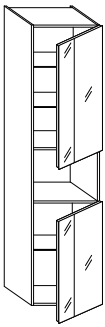
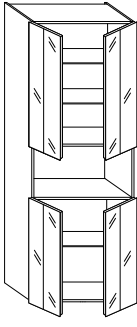
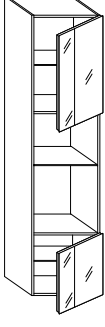
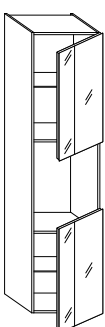
Côté de finition ép. 0,4 cm pour colonnes double face
 (*) Prix au mètre linéaire
Costado de acabado esp. 0,4 cm para columnas doble cara
 (*) Precios por metro lineal

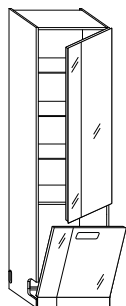
(*)	43,2	F210020	153	183	378
	65,6	F210021	233	276	572
	72,6	F210022	259	306	633

FAÇADES DOUBLE FACE ÉP. 2,4 CM // FRONTALES DOBLE CARA ESP. 2,4 CM

		L//A	Verre brillant Cristal brillante	Verre mat Cristal mate	XGlass brillant ou mat brillante o mate
 <p>Façade double face ép. 2,4 cm Frontal doble cara esp. 2,4 cm</p> <p>ENTIER ENTERO</p>	30	F20106	342	368	670
	45	F20114	516	551	1.009
 <p>Façade double face ép. 2,4 cm Frontal doble cara esp. 2,4 cm</p> <p>ASYMETRIQUE ASIMÉTRICA</p>	50	F20115	571	614	1.118
	60	F20116	686	736	1.344
	64	F20118	730	785	1.434
	75	F20203	857	921	1.681
	71	F20117	812	873	1.592
 <p>Façade double face ép. 2,4 cm Frontal doble cara esp. 2,4 cm</p> <p>ASYMETRIQUE ASIMÉTRICA</p>	90	F20123	1.029	1.108	2.018
	100	F20124	1.142	1.229	2.243
	120	F20125	1.372	1.476	2.691
	72,3	F20207	826	887	1.621
 <p>Façade double face ép. 2,4 cm Frontal doble cara esp. 2,4 cm</p> <p>DIVERS VARIADO</p>	90	F20126	1.029	1.108	2.018
	100	F20127	1.142	1.229	2.243
	120	F20128	1.372	1.476	2.691
	112,8	F20132	1.289	1.386	2.529
 <p>Façade double face ép. 2,4 cm pour angle Frontal doble cara esp. 2,4 cm para rincón</p>	123,8	F20133	1.415	1.523	2.777
	130,8	F20134	1.495	1.609	2.936
	112,8	F20135	1.289	1.386	2.529
 <p>Façade double face ép. 2,4 cm pour angle Frontal doble cara esp. 2,4 cm para rincón</p>	123,8	F20136	1.415	1.523	2.777
	130,8	F20137	1.495	1.609	2.936

			Verre brillant Cristal brillante	Verre mat Cristal mate	XGlass brillant ou mat brillante o mate
L//A	P//P				
		Colonne pour réfrigérateur 1 porte (pour réfrigérateur avec charnières à traction) 1 porte H 241,3 1 tablette amovible 1 tablette fixe Columna frigorífico 1 puerta (para frigorífico con bisagras deslizantes) 1 puerta H 241,3 1 balda extraíble 1 balda fija			
		60	63 70	HA3332 HA3333	2.163 2.166
		Colonne pour réfrigérateur 1 porte (pour réfrigérateur avec charnières plates) 1 porte H 60,3 1 porte H 180,4 1 tablette amovible 1 tablette fixe Columna frigorífico 1 puerta (para frigorífico con bisagras planas) 1 puerta H 60,3 1 puerta H 180,4 1 balda extraíble 1 balda fija			
		60	63 70	HA1540 HA1541	2.629 2.633
		Colonne pour réfrigérateur 2 portes (pour réfrigérateur avec charnières à traction) 1 porte H 149,3 1 porte H 92 1 tablette fixe Columna frigorífico 2 puertas (para frigorífico con bisagras deslizantes) 1 puerta H 149,3 1 puerta H 92 1 balda fija			
		60	63 70	HB3332 HB3333	2.363 2.372
		Colonne pour réfrigérateur 2 portes (pour réfrigérateurs avec charnières plates) 1 porte H 39 1 porte H 109,7 1 porte H 92 1 tablette fixe Columna frigorífico 2 puertas (para frigoríficos con bisagras planas) 1 puerta H 39 1 puerta H 109,7 1 puerta H 92 1 balda fija			
		60	63 70	HA1542 HA1543	2.957 2.964

		L//A	P//P		Verre brillant Cristal brillante	Verre mat Cristal mate	XGlass brillant ou mat brillante o mate
 <p>Colonne four 1 porte H 89,3 1 niche 60x60 1 porte H 92 2 tablettes amovibles Columna horno 1 puerta H 89,3 1 compartimento 60x60 1 puerta H 92 2 baldas desmontables</p>		60	63	HD3332	1.915	2.006	2.491
			70	HD3333	1.993	2.082	2.567
 <p>Colonne pour four compact ou cave à vins 1 porte H 103,3 1 niche 46x60 1 porte H 92 3 tablettes amovibles Columna horno compacto o vinoteca 1 puerta H 103,3 1 compartimento 46x60 1 puerta H 92 3 baldas desmontables</p>		60	63	HE3332	2.146	2.244	2.766
			70	HE3333	2.223	2.322	2.843
 <p>Colonne pour four compact L 90 2 portes H 103,3 1 niche 46x90 2 portes H 92 3 tablettes amovibles Columna horno compacto L 90 2 puertas H 103,3 1 compartimento 46x90 2 puertas H 92 3 baldas desmontables</p>		90	63	HF3372	3.030	3.177	3.956
			70	HF3373	3.129	3.276	4.056
 <p>Colonne 2 fours 1 porte H 80,1 ou 87,1 1 niche 46x60 ou 39x60 1 niche 60x60 1 porte H 55,2 2 tablettes amovibles Columna 2 hornos 1 puerta H 80,1 o 87,1 1 compartimento 46x60 o 39x60 1 compartimento 60x60 1 puerta H 55,2 2 baldas desmontables</p>	<p>Niche 39x60 Compartimento 39x60 Niche 46x60 Compartimento 46x60</p>	60	63	HG3332	1.861	1.931	2.310
			70	HG3333	1.937	2.008	2.388
			63	HG3335	1.832	1.899	2.261
 <p>Colonne pour cave à vins H 91,5 1 porte H 89,3 ou H 103,3 1 niche 91,5x60 1 porte H 60,5 ou H 46,5 2 tablettes amovibles Columna vinoteca H 91,5 1 puerta H 89,3 o H 103,3 1 compartimento 91,5x60 1 puerta H 60,5 o H 46,5 2 baldas desmontables</p>	<p>Portes 89,3/60,5 Puertas 89,3/60,5 Portes 103,3/46,5 Puertas 103,3/46,5</p>	60	63	HH1028	1.638	1.713	2.116
			70	HH1029	1.715	1.790	2.192
			63	HH1030	1.680	1.754	2.158
		60	70	HH1031	1.758	1.832	2.235



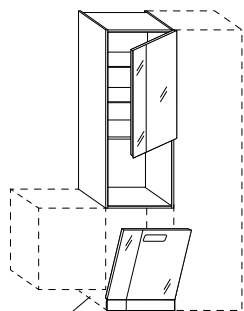
Colonne pour lave-vaisselle et tablettes

1 porte H 149,3
1 porte + bande fixe H tot 92
3 tablettes amovibles

Columna lavavajillas y baldas

1 puerta H 149,3
1 puerta + banda fija H tot 92
3 baldas desmontables

L//A	P//P		Verre brillant	Verre mat	XGlass
			Cristal brillante	Cristal mate	brillant ou mat brillante o mate
64	63	HQ3342	2.818	3.047	3.972
	70	HQ3343	2.883	3.112	4.036



Colonne avec niche pour lave-vaisselle et four

1 colonne avec porte H 89,3 ou H 107,3

1 niche 60x60 ou 46x60
1 porte + bande fixe H tot 92
2 tablettes amovibles

Columna con compartimento lavavajillas estándar y horno

1 columna con puerta H 89,3 o H 107,3

1 compartimento 60x60 o 46x60

1 puerta + banda fija H tot 92
2 baldas desmontables

Côté de finition

Costado de acabado

Insertion entre une colonne et un élément bas à poser au sol ou un élément bas suspendu H 73,6 prévue avec ajout de côté de finition.

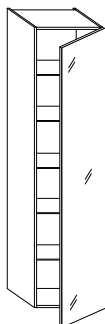
Colocación prevista entre una columna y un mueble bajo a suelo o un mueble bajo suspendido H 73,6 con añadido de costado de acabado.

Niche 60x60
Compartimento 60x60

Niche 46x60
Compartimento 46x60

60	63	HA3730	1.908	2.076	2.586
	70	HA3731	1.974	2.142	2.648
60	63	HA3735	1.878	2.053	2.599
	70	HA3736	1.941	2.117	2.664
Côté de finition ép. 0,4 cm H 18,4		63	F06003	110	124
Costado de acabado esp. 0,4 cm H 18,4		70	F06004	111	127

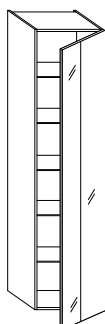
Entière//Entera



Colonne tablettes
1 porte H 241,3
5 tablettes amovibles
Columna baldas
1 puerta H 241,3
5 baldas desmontables

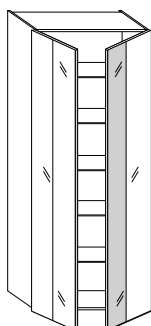
L//A	P//P		Verre brillant	Verre mat	XGlass
			Cristal brillante	Cristal mate	brillant ou mat brillante o mate
30	40,6	HT3301	1.237	1.296	1.621
	63	HT3302	1.415	1.477	1.799
	70	HT3303	1.472	1.533	1.856
45	40,6	HT3311	1.636	1.725	2.214
	63	HT3312	1.830	1.919	2.408
	70	HT3313	1.890	1.980	2.470
50	40,6	HT3321	1.769	1.870	2.412
	63	HT3322	1.966	2.069	2.610
	70	HT3323	2.030	2.129	2.671
60	40,6	HT3331	2.004	2.123	2.775
	63	HT3332	2.221	2.343	2.993
	70	HT3333	2.285	2.407	3.056

Asymétrique//Asimétrica



Colonne tablettes
1 porte H 241,3
5 tablettes amovibles
Columna baldas
1 puerta H 241,3
5 baldas desmontables

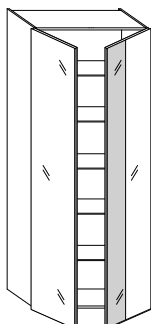
45	40,6	HT3572	1.632	1.722	2.206
	63	HT3573	1.824	1.916	2.399
	70	HT3574	1.887	1.977	2.459
50	40,6	HT3578	1.766	1.866	2.403
	63	HT3579	1.961	2.063	2.600
	70	HT3580	2.025	2.125	2.664
60	40,6	HT3584	1.998	2.119	2.766
	63	HT3585	2.217	2.338	2.985
	70	HT3586	2.281	2.400	3.047



Colonne tablettes
2 portes H 241,3
5 tablettes amovibles
Columna baldas
2 puertas H 241,3
5 baldas desmontables

71	40,6	HT3354	2.322	2.463	3.228
	63	HT3355	2.539	2.681	3.444
	70	HT3356	2.607	2.749	3.512
90	40,6	HT3374	2.774	2.953	3.920
	63	HT3375	3.058	3.238	4.206
	70	HT3376	3.131	3.314	4.280
100	40,6	HT3384	3.090	3.292	4.369
	63	HT3385	3.331	3.533	4.611
	70	HT3386	3.410	3.611	4.687
120	40,6	HT3394	3.621	3.861	5.152
	63	HT3395	3.881	4.120	5.412
	70	HT3396	3.963	4.205	5.495

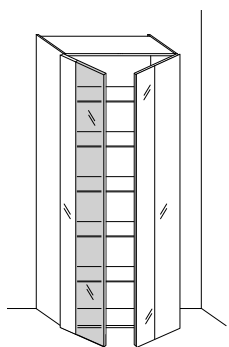
Divers//Variada



Colonne tablettes
2 portes H 241,3
5 tablettes amovibles
Columna baldas
2 puertas H 241,3
5 baldas desmontables

90	40,6	HT3590	2.777	2.959	3.929
	63	HT3591	3.061	3.242	4.214
	70	HT3592	3.137	3.317	4.287
100	40,6	HT3596	3.094	3.296	4.375
	63	HT3597	3.338	3.539	4.618
	70	HT3598	3.415	3.617	4.696
120	40,6	HT3602	3.627	3.871	5.168
	63	HT3603	3.889	4.130	5.426
	70	HT3604	3.973	4.215	5.510

Asymétrique//Asimétrica



Colonne tablettes
2 portes H 241,3
5 tablettes amovibles
Columna baldas
2 puertas H 241,3
5 baldas extraíbles

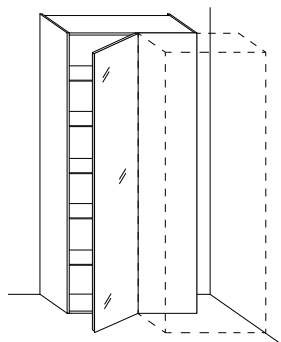
			Verre brillant Cristal brillante	Verre mat Cristal mate	XGlass brillant ou mat brillante o mate
L//A	P//P				
90	40,6	HT5774	3.787	3.900	4.563
	63	HT5775	4.071	4.184	4.848
	70	HT5776	4.146	4.259	4.922
100	40,6	HT5784	4.106	4.230	4.948
	63	HT5785	4.349	4.473	5.191
	70	HT5786	4.426	4.549	5.268
120	40,6	HT5794	4.578	4.721	5.549
	63	HT5795	4.839	4.982	5.809
	70	HT5796	4.922	5.066	5.893

La vitrine n'est disponible qu'en verre fumé bronze.

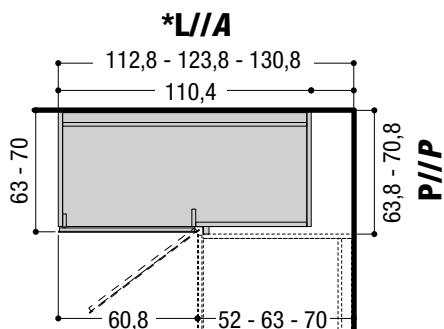
La petite vitrine inclut toujours un éclairage LED intérieur sur le côté sans interrupteur, alimentation incluse.

La vitrina solo está disponible en cristal fumé bronce.

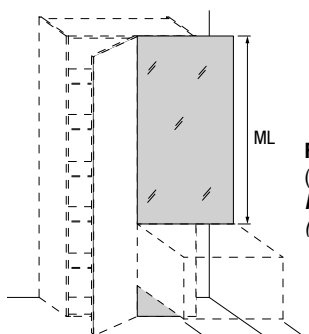
La vitrina incluye siempre un LED interno en el lado del interruptor, alimentador incluido.



Colonne d'angle
1 porte H 241,3
5 tablettes amovibles
Columna angular
1 puerta H 241,3
5 baldas desmontables



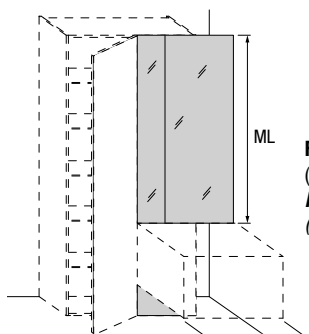
			Verre brillant Cristal brillante	Verre mat Cristal mate	XGlass brillant ou mat brillante o mate
L//A	P//P				
*	63,8	HU3392	3.305	3.424	4.073
	70,8	HU3393	3.371	3.490	4.138



Façade fixe de finition
(* Prix au mètre linéaire
Frontal fijo de acabado
(* Precios por metro lineal

P. Élément bas
P. Mueble bajo

			Verre brillant Cristal brillante	Verre mat Cristal mate	XGlass brillant ou mat brillante o mate
L	P. Élément bas P. Mueble bajo				
(*)	52	F05015	266	287	521
	63	F05016	322	348	631
	70	F05017	358	384	700

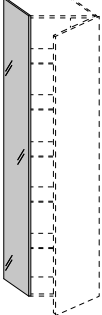
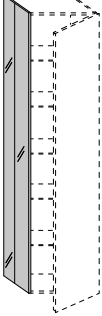
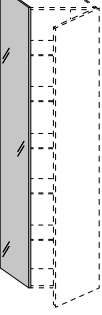
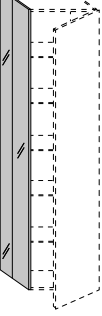


Façade fixe de finition
(* Prix au mètre linéaire
Frontal fijo de acabado
(* Precios por metro lineal

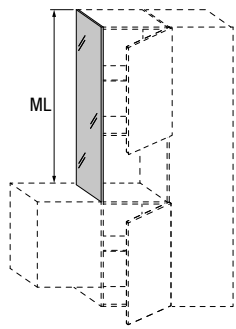
P. Élément bas
P. Mueble bajo

			Verre brillant Cristal brillante	Verre mat Cristal mate	XGlass brillant ou mat brillante o mate
L	P. Élément bas P. Mueble bajo				
(*)	52	F05023	266	287	521
	63	F05024	322	348	631
	70	F05025	358	384	700

CÔTÉ DE FINITION ÉP. 0,4 CM POUR CÔTÉS APPARENTS//COSTADO DE ACABADO ESP. 0,4 CM PARA COSTADOS VISTOS

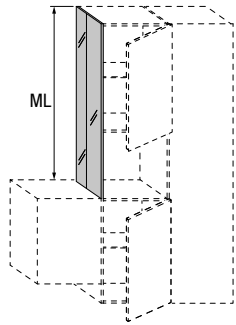
			Verre brillant Cristal brillante	Verre mat Cristal mate	XGlass brillant ou mat brillante o mate
H	P//P				
 <p>Côté de finition ép. 0,4 cm Costado de acabado esp. 0,4 cm</p>	241,3	40,6 F21053	349	349	411
		63 F21054	539	539	637
		70 F21055	597	597	708
 <p>Côté de finition ép. 0,4 cm Costado de acabado esp. 0,4 cm</p>	241,3	40,6 F21056	349	349	411
		63 F21057	539	539	637
		70 F21058	597	597	708
 <p>Côté de finition ép. 0,4 cm pour colonnes double face Costado de acabado esp. 0,4 cm para columnas doble cara</p>	241,3	43,2 F21059	372	372	439
		65,6 F21060	560	560	664
		72,6 F21061	620	620	733
 <p>Côté de finition ép. 0,4 cm pour colonnes double face Costado de acabado esp. 0,4 cm para columnas doble cara</p>	241,3	43,2 F21062	372	372	439
		65,6 F21063	560	560	664
		72,6 F21064	620	620	733

CÔTÉ DE FINITION ÉP. 0,4 CM POUR CÔTÉS APPARENTS//COSTADO DE ACABADO ESP. 0,4 CM PARA COSTADOS VISTOS



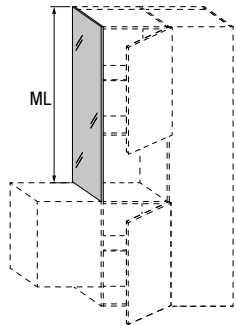
Côté de finition ép. 0,4 cm
 (*) Prix au mètre linéaire
Costado de acabado esp. 0,4 cm
 (*) Precios por metro lineal

H	P//P		Verre brillant	Verre mat	XGlass
			Cristal brillante	Cristal mate	brillant ou mat brillante o mate
(*)	40,6	F210011	146	173	354
	63	F210012	224	265	549
	70	F210013	250	293	611



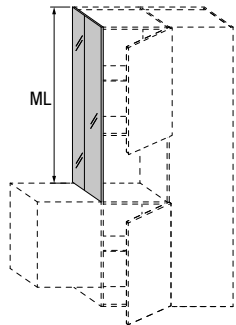
Côté de finition ép. 0,4 cm
 (*) Prix au mètre linéaire
Costado de acabado esp. 0,4 cm
 (*) Precios por metro lineal

(*)	40,6	F210017	146	173	354
	63	F210018	224	265	549
	70	F210019	250	293	611



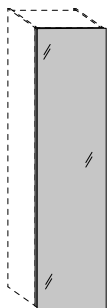
Côté de finition ép. 0,4 cm pour colonnes double face
 (*) Prix au mètre linéaire
Costado de acabado esp. 0,4 cm para columnas doble cara
 (*) Precios por metro lineal

(*)	43,2	F210014	153	183	378
	65,6	F210015	233	276	572
	72,6	F210016	259	306	633



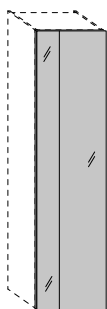
Côté de finition ép. 0,4 cm pour colonnes double face
 (*) Prix au mètre linéaire
Costado de acabado esp. 0,4 cm para columnas doble cara
 (*) Precios por metro lineal

(*)	43,2	F210020	153	183	378
	65,6	F210021	233	276	572
	72,6	F210022	259	306	633



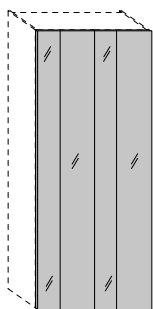
Façade double face ép. 2,4 cm
Frontal doble cara esp. 2,4 cm

**ENTIER
ENTERO**



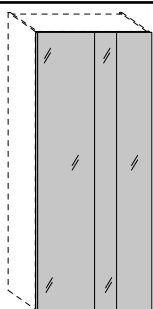
Façade double face ép. 2,4 cm
Frontal doble cara esp. 2,4 cm

**ASYMETRIQUE
ASIMÉTRICA**



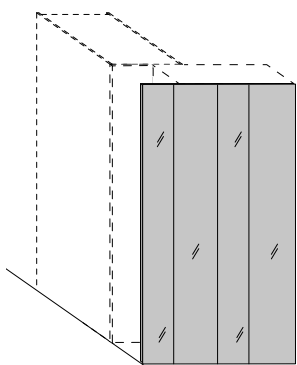
Façade double face ép. 2,4 cm
Frontal doble cara esp. 2,4 cm

**ASYMETRIQUE
ASIMÉTRICA**



Façade double face ép. 2,4 cm
Frontal doble cara esp. 2,4 cm

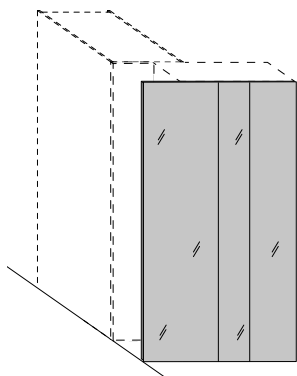
**DIVERS
VARIADO**



Façade double face ép. 2,4 cm pour angle
Frontal doble cara esp. 2,4 cm para rincón

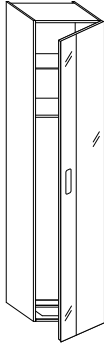
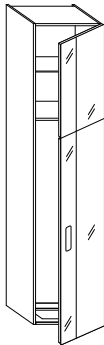


L//A		Verre brillant Cristal brillante	Verre mat Cristal mate	XGlass brillant ou mat brillante o mate
30	F20138	364	394	717
45	F20146	549	590	1.079
50	F20147	613	657	1.198
60	F20148	733	788	1.440
64	F20150	783	843	1.536
71	F20149	870	933	1.704
90	F20155	1.103	1.183	2.162
100	F20156	1.224	1.316	2.402
120	F20157	1.469	1.580	2.883
90	F20158	1.103	1.183	2.162
100	F20159	1.224	1.316	2.402
120	F20160	1.469	1.580	2.883
112,8	F20164	1.383	1.485	2.710
123,8	F20165	1.515	1.629	2.975
130,8	F20166	1.603	1.722	3.143

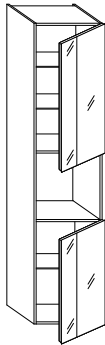
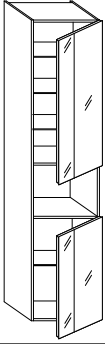
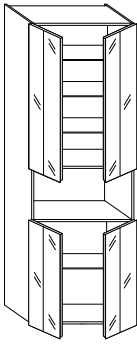
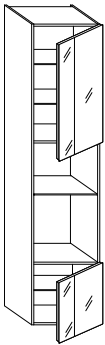
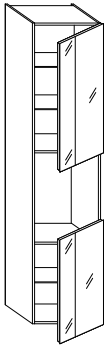
FAÇADES DOUBLE FACE ÉP. 2,4 CM //FRONTALES DOBLE CARA ESP. 2,4 CM

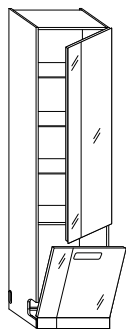


Façade double face ép. 2,4 cm pour angle
Frontal doble cara esp. 2,4 cm para rincón

L//A		Verre brillant	Verre mat	XGlass
		Cristal brillante	Cristal mate	brillant ou mat brillante o mate
112,8	F20167	1.383	1.485	2.710
123,8	F20168	1.515	1.629	2.975
130,8	F20169	1.603	1.722	3.143

			Verre brillant Cristal brillante	Verre mat Cristal mate	XGlass brillant ou mat brillante o mate
L//A	P//P				
	Colonne pour réfrigérateur 1 porte (pour réfrigérateur avec charnières à traction) 1 porte H 263,3 1 tablette amovible 1 tablette fixe Columna frigorífico 1 puerta (para frigorífico con bisagras deslizantes) 1 puerta H 263,3 1 balda extraíble 1 balda fija	60 63 HA3432	2.270	2.360	3.066
		70 HA3433	2.294	2.428	3.132
	Colonne pour réfrigérateur 1 porte (pour réfrigérateur avec charnières plates) 1 porte H 82,3 1 porte H 180,4 1 tablette amovible 1 tablette fixe Columna frigorífico 1 puerta (para frigorífico con bisagras planas) 1 puerta H 82,3 1 puerta H 180,4 1 balda extraíble 1 balda fija	60 63 HA1544	2.735	2.827	3.402
		70 HA1545	2.762	2.894	3.468
	Colonne pour réfrigérateur 2 portes (pour réfrigérateur avec charnières à traction) 1 porte H 171,3 1 porte H 92 1 tablette amovible 1 tablette fixe Columna frigorífico 2 puertas (para frigorífico con bisagras deslizantes) 1 puerta H 171,3 1 puerta H 92 1 balda extraíble 1 balda fija	60 63 HB3432	2.523	2.617	3.321
		70 HB3433	2.531	2.620	3.325
	Colonne pour réfrigérateur 2 portes (pour réfrigérateur avec charnières plates) 1 porte H 61 1 porte H 109,7 1 porte H 92 1 tablette amovible 1 tablette fixe Columna frigorífico 2 puertas (para frigorífico con bisagras planas) 1 puerta H 61 1 puerta H 109,7 1 puerta H 92 1 balda extraíble 1 balda fija	60 63 HA1546	3.117	3.210	3.783
		70 HA1547	3.125	3.213	3.788

				Verre brillant Cristal brillante	Verre mat Cristal mate	XGlass brillant ou mat brillante o mate	
L//A	P//P						
	Colonne four 1 porte H 111,3 1 niche 60x60 1 porte H 92 3 tablettes amovibles Columna horno 1 puerta H 111,3 1 compartimento 60x60 1 puerta H 92 3 baldas desmontables	60	63	HD3432	2.043	2.143	2.687
			70	HD3433	2.122	2.222	2.767
	Colonne pour four compact ou cave à vins 1 porte H 125,3 1 niche 46x60 1 porte H 92 4 tablettes amovibles Columna horno compacto o vinoteca 1 puerta H 125,3 1 compartimento 46x60 1 puerta H 92 4 baldas desmontables	60	63	HE3432	2.344	2.452	3.032
			70	HE3433	2.423	2.533	3.113
	Colonne pour four compact L 90 2 portes H 125,3 1 niche 46x90 2 portes H 92 4 tablettes amovibles Columna horno compacto L 90 2 puertas H 125,3 1 compartimento 46x90 2 puertas H 92 4 baldas desmontables	90	63	HF3472	3.304	3.465	4.334
			70	HF3473	3.408	3.570	4.438
	Colonne 2 fours 1 porte H 102,1 ou 109,1 1 niche 46x60 ou 39x60 1 niche 60x60 1 porte H 55,2 3 tablettes amovibles Columna 2 hornos 1 puerta H 102,1 o 109,1 1 compartimento 46x60 o 39x60 1 compartimento 60x60 1 puerta H 55,2 3 baldas desmontables	60	63	HG3432	1.990	2.074	2.513
			70	HG3433	2.073	2.153	2.591
			63	HG3435	1.959	2.037	2.457
			70	HG3436	2.040	2.118	2.539
	Colonne pour cave à vins H 91,5 1 porte H 111,3 ou H 125,3 1 niche 91,5x60 1 porte H 60,5 ou H 46,5 3 tablettes amovibles Columna vinoteca H 91,5 1 puerta H 111,3 o H 125,3 1 compartimento 91,5x60 1 puerta H 60,5 o H 46,5 3 baldas desmontables	60	63	HH1032	1.838	1.923	2.385
			70	HH1033	1.917	2.004	2.464
			63	HH1034	1.899	1.987	2.449
			70	HH1035	1.980	2.066	2.528



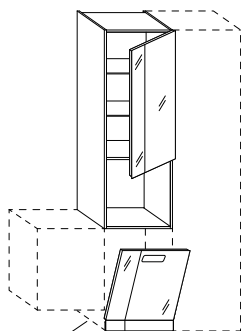
Colonne pour lave-vaisselle et tablettes

- 1 porte H 171,3
- 1 porte + bande fixe H tot 92
- 3 tablettes amovibles

Columna lavavajillas y baldas

- 1 puerta H 171,3
- 1 puerta + banda fija H tot 92
- 3 baldas desmontables

L//A	P//P		Verre brillant	Verre mat	XGlass		
			Cristal brillante	Cristal mate	brillant ou mat brillante o mate		
64	63	HQ3442	2.952	3.193	4.178		
	70	HQ3443	3.019	3.259	4.246		
60	63	Niche 60x60 Compartimento 60x60	HA3630	2.055	2.233	2.804	
			HA3631	2.124	2.304	2.873	
	70	Niche 46x60 Compartimento 46x60	HA3635	2.024	2.211	2.817	
			HA3636	2.094	2.281	2.886	
	63	Côté de finition ép. 0,4 cm H 18,4		F06003	110	110	124
		Costado de acabado esp. 0,4 cm H 18,4		F06004	111	111	127



Colonne avec niche pour lave-vaisselle et four

- 1 colonne avec porte H 111,3 ou H 125,3
- 1 niche 60x60 ou 46x60
- 1 porte + bande fixe H tot 92
- 2 tablettes amovibles

Columna con compartimento lavavajillas estándar y horno

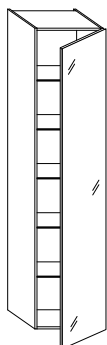
- 1 columna con puerta H 111,3 o H 125,3
- 1 compartimento 60x60 o 46x60
- 1 puerta + banda fija H tot 92
- 2 baldas desmontables

Niche 60x60
Compartimento
60x60

Niche 46x60
Compartimento
46x60

Côté de finition
Costado de acabado
Insertion entre une colonne et un élément bas à poser au sol ou un élément bas suspendu H 73,6 prévue avec ajout de côté de finition.
Colocación prevista entre una columna y un mueble bajo a suelo o un mueble bajo suspendido H 73,6 con añadido de costado de acabado.

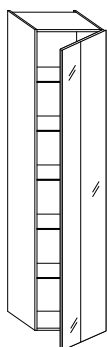
Entière//Entera



Colonne tablettes
1 porte H 263,3
5 tablettes amovibles
Columna baldas
1 puerta H 263,3
5 baldas desmontables

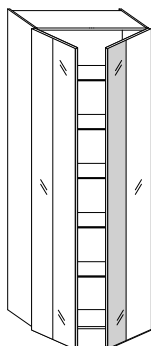
L//A	P//P		Verre brillant	Verre mat	XGlass
			Cristal brillante	Cristal mate	brillant ou mat brillante o mate
30	40,6	HT3401	1.303	1.367	1.721
	63	HT3402	1.493	1.559	1.912
	70	HT3403	1.554	1.620	1.974
45	40,6	HT3411	1.725	1.824	2.358
	63	HT3412	1.931	2.030	2.561
	70	HT3413	1.996	2.095	2.626
50	40,6	HT3421	1.869	1.979	2.570
	63	HT3422	2.078	2.187	2.778
	70	HT3423	2.144	2.253	2.846
60	40,6	HT3431	2.118	2.251	2.960
	63	HT3432	2.349	2.480	3.189
	70	HT3433	2.414	2.547	3.256

Asymétrique//Asimétrica



Colonne tablettes
1 porte H 263,3
5 tablettes amovibles
Columna baldas
1 puerta H 263,3
5 baldas desmontables

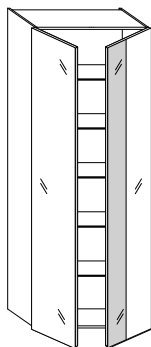
45	40,6	HT3608	1.722	1.821	2.350
	63	HT3609	1.927	2.025	2.552
	70	HT3610	1.993	2.090	2.618
50	40,6	HT3614	1.863	1.975	2.561
	63	HT3615	2.074	2.183	2.772
	70	HT3616	2.139	2.249	2.835
60	40,6	HT3620	2.115	2.245	2.952
	63	HT3621	2.344	2.476	3.182
	70	HT3622	2.410	2.542	3.249



Colonne tablettes
2 portes H 263,3
5 tablettes amovibles
Columna baldas
2 puertas H 263,3
5 baldas desmontables

71	40,6	HT3454	2.454	2.610	3.443
	63	HT3455	2.682	2.837	3.671
	70	HT3456	2.755	2.909	3.742
90	40,6	HT3474	2.937	3.132	4.188
	63	HT3475	3.231	3.428	4.484
	70	HT3476	3.311	3.507	4.562
100	40,6	HT3484	3.271	3.489	4.662
	63	HT3485	3.525	3.744	4.917
	70	HT3486	3.606	3.823	4.997
120	40,6	HT3494	3.833	4.094	5.505
	63	HT3495	4.104	4.365	5.775
	70	HT3496	4.190	4.453	5.861

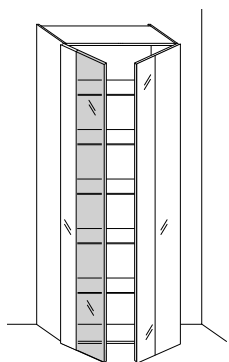
Divers//Variada



Colonne tablettes
2 portes H 263,3
5 tablettes amovibles
Columna baldas
2 puertas H 263,3
5 baldas desmontables

90	40,6	HT3626	2.941	3.138	4.196
	63	HT3627	3.237	3.436	4.493
	70	HT3628	3.315	3.512	4.572
100	40,6	HT3632	3.276	3.494	4.673
	63	HT3633	3.528	3.749	4.926
	70	HT3634	3.610	3.829	5.010
120	40,6	HT3638	3.841	4.106	5.520
	63	HT3639	4.114	4.376	5.792
	70	HT3640	4.199	4.461	5.880

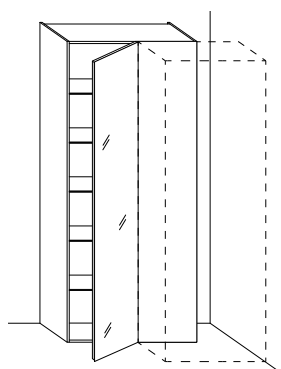
Asymétrique//Asimétrica



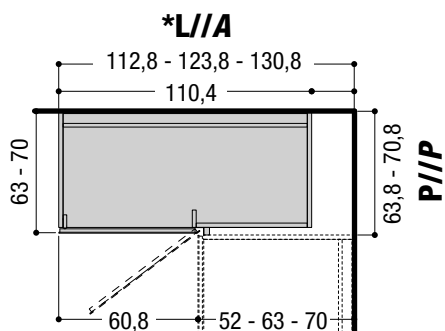
Colonne tablettes
 2 portes H 263,3
 5 tablettes amovibles
Columna baldas
 2 puertas H 263,3
 5 baldas extraíbles

			Verre brillant Cristal brillante	Verre mat Cristal mate	XGlass brillant ou mat brillante o mate
L//A	P//P				
90	40,6	HT5674	4.034	4.158	4.883
	63	HT5675	4.331	4.454	5.180
	70	HT5676	4.409	4.532	5.258
100	40,6	HT5684	4.371	4.504	5.288
	63	HT5685	4.624	4.757	5.543
	70	HT5686	4.705	4.839	5.623
120	40,6	HT5694	4.870	5.027	5.905
	63	HT5695	5.143	5.299	6.178
	70	HT5696	5.230	5.386	6.265

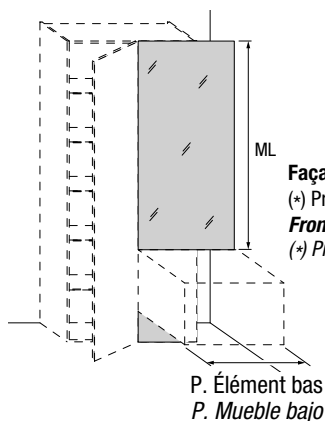
La vitrine n'est disponible qu'en verre fumé bronze.
 La petite vitrine inclut toujours un éclairage LED intérieur sur le côté sans interrupteur, alimentation incluse.
 La vitrina solo está disponible en cristal fumé bronce.
 La vitrina incluye siempre un LED interno en el lado del interruptor, alimentador incluido.



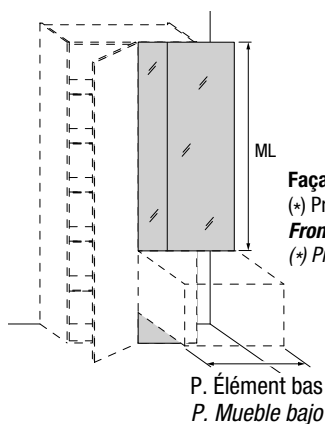
Colonne d'angle
1 porte H 263,3
5 tablettes amovibles
Columna angular
1 puerta H 263,3
5 baldas desmontables



L//A P//P			Verre brillant Cristal brillante	Verre mat Cristal mate	XGlass brillant ou mat brillante o mate
*	63,8	HU3492	3.480	3.611	4.321
	70,8	HU3493	3.549	3.681	4.390

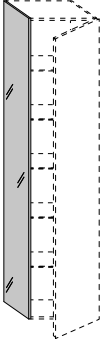
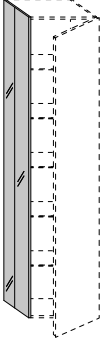
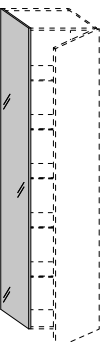
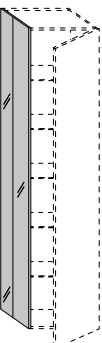


L A			Verre brillant Cristal brillante	Verre mat Cristal mate	XGlass brillant ou mat brillante o mate
(*)	52	F05015	266	287	521
	63	F05016	322	348	631
	70	F05017	358	384	700

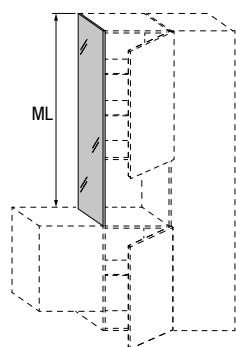


L A			Verre brillant Cristal brillante	Verre mat Cristal mate	XGlass brillant ou mat brillante o mate
(*)	52	F05023	266	287	521
	63	F05024	322	348	631
	70	F05025	358	384	700

CÔTÉ DE FINITION ÉP. 0,4 CM POUR CÔTÉS APPARENTS//COSTADO DE ACABADO ESP. 0,4 CM PARA COSTADOS VISTOS

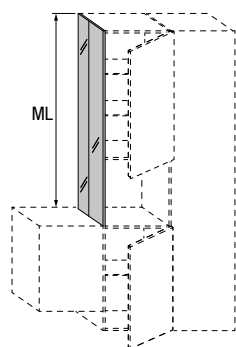
			Verre brillant Cristal brillante	Verre mat Cristal mate	XGlass brillant ou mat brillante o mate
H	P//P				
 <p>Côté de finition ép. 0,4 cm Costado de acabado esp. 0,4 cm</p>	263,3	40,6 F21065	379	379	449
		63 F21066	587	587	694
		70 F21067	652	652	773
 <p>Côté de finition ép. 0,4 cm Costado de acabado esp. 0,4 cm</p>	263,3	40,6 F21068	379	379	449
		63 F21069	587	587	694
		70 F21070	652	652	773
 <p>Côté de finition ép. 0,4 cm pour colonnes double face Costado de acabado esp. 0,4 cm para columnas doble cara</p>	263,3	43,2 F21071	403	403	478
		65,6 F21072	611	611	725
		72,6 F21073	676	676	801
 <p>Côté de finition ép. 0,4 cm pour colonnes double face Costado de acabado esp. 0,4 cm para columnas doble cara</p>	263,3	43,2 F21074	403	403	478
		65,6 F21075	611	611	725
		72,6 F21076	676	676	801

CÔTÉ DE FINITION ÉP. 0,4 CM POUR CÔTÉS APPARENTS//COSTADO DE ACABADO ESP. 0,4 CM PARA COSTADOS VISTOS



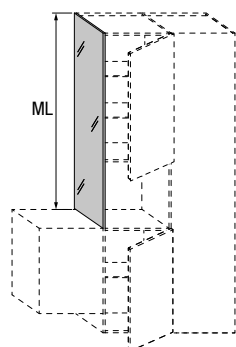
Côté de finition ép. 0,4 cm
 (*) Prix au mètre linéaire
Costado de acabado esp. 0,4 cm
 (*) Precios por metro lineal

H	P//P		Verre brillant	Verre mat	XGlass
			Cristal brillante	Cristal mate	brillant ou mat brillante o mate
(*)	40,6	F210011	146	173	354
	63	F210012	224	265	549
	70	F210013	250	293	611



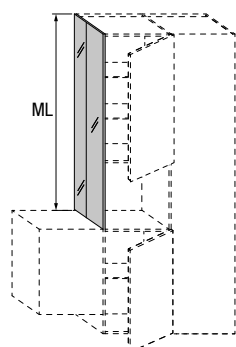
Côté de finition ép. 0,4 cm
 (*) Prix au mètre linéaire
Costado de acabado esp. 0,4 cm
 (*) Precios por metro lineal

(*)	40,6	F210017	146	173	354
	63	F210018	224	265	549
	70	F210019	250	293	611



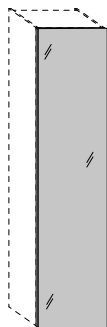
Côté de finition ép. 0,4 cm pour colonnes double face
 (*) Prix au mètre linéaire
Costado de acabado esp. 0,4 cm para columnas doble cara
 (*) Precios por metro lineal

(*)	43,2	F210014	153	183	378
	65,6	F210015	233	276	572
	72,6	F210016	259	306	633



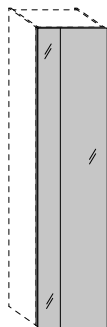
Côté de finition ép. 0,4 cm pour colonnes double face
 (*) Prix au mètre linéaire
Costado de acabado esp. 0,4 cm para columnas doble cara
 (*) Precios por metro lineal

(*)	43,2	F210020	153	183	378
	65,6	F210021	233	276	572
	72,6	F210022	259	306	633



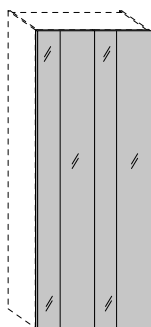
Façade double face ép. 2,4 cm
Frontal doble cara esp. 2,4 cm

**ENTIER
ENTERO**



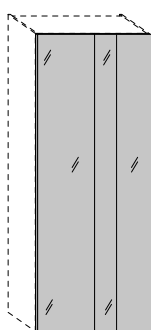
Façade double face ép. 2,4 cm
Frontal doble cara esp. 2,4 cm

**ASYMETRIQUE
ASIMÉTRICA**



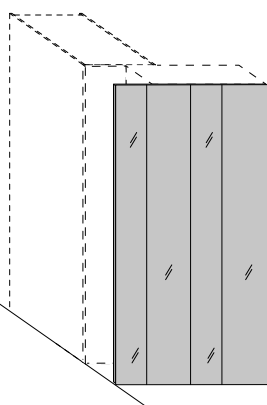
Façade double face ép. 2,4 cm
Frontal doble cara esp. 2,4 cm

**ASYMETRIQUE
ASIMÉTRICA**



Façade double face ép. 2,4 cm
Frontal doble cara esp. 2,4 cm

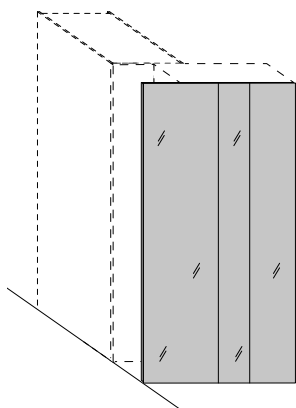
**DIVERS
VARIADO**



Façade double face ép. 2,4 cm pour angle
Frontal doble cara esp. 2,4 cm para rincón

L//A		Verre brillant Cristal brillante	Verre mat Cristal mate	XGlass brillant ou mat brillante o mate
30	F20170	400	429	783
45	F20178	600	645	1.178
50	F20179	666	716	1.309
60	F20180	801	860	1.572
64	F20182	855	919	1.676
71	F20181	948	1.019	1.860
90	F20187	1.202	1.292	2.358
100	F20188	1.337	1.436	2.620
120	F20189	1.604	1.723	3.147
90	F20190	1.202	1.292	2.358
100	F20191	1.337	1.436	2.620
120	F20192	1.604	1.723	3.147
112,8	F20196	1.508	1.621	2.957
123,8	F20197	1.654	1.778	3.248
130,8	F20198	1.748	1.880	3.429

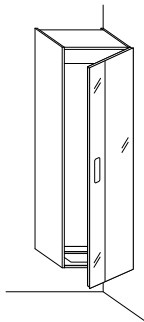
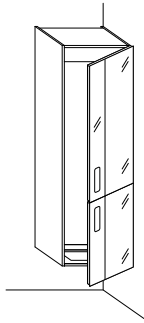
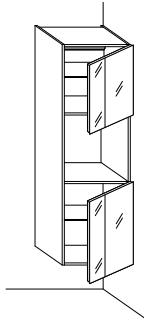
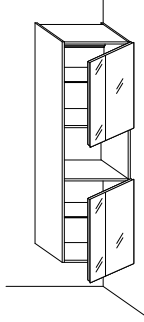
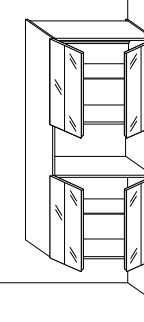
FAÇADES DOUBLE FACE ÉP. 2,4 CM //FRONTALES DOBLE CARA ESP. 2,4 CM



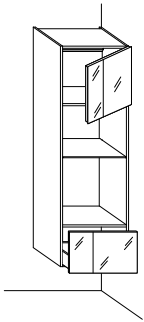
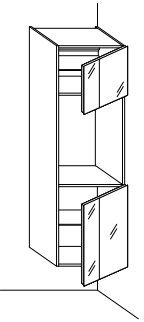
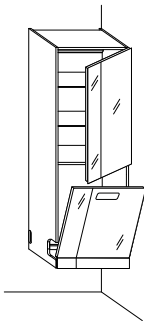
Façade double face ép. 2,4 cm pour angle
Frontal doble cara esp. 2,4 cm para rincón

L//A		Verre brillant Cristal brillante	Verre mat Cristal mate	XGlass brillant ou mat brillante o mate
112,8	F20199	1.508	1.621	2.957
123,8	F20200	1.654	1.778	3.248
130,8	F20201	1.748	1.880	3.429

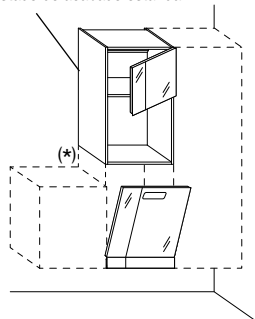
COLONNES NOW SUSPENDUES H. 194,2//COLUMNAS NOW SUSPENDIDAS H. 194,2

			Verre brillant Cristal brillante	Verre mat Cristal mate	XGlass brillant ou mat brillante o mate	
L//A	P//P					
	Colonne réfrigérateur 1 porte 1 porte H 194,2 Columna frigorífico 1 puerta 1 puerta H 194,2	60 63	HA4532	1.740	1.838	2.358
		70	HA4533	1.783	1.881	2.400
Pour les réfrigérateurs avec charnières plates, prévoir un supplément pour porte avec structure en aluminium Para frigoríficos con bisagras planas, incluir incremento para puerta con estructura de aluminio			RD0135	467		
	Colonne pour réfrigérateur 2 portes 1 porte H 119,6 1 porte H 73,6 Columna frigorífico 2 puertas 1 puerta H 119,6 1 puerta H 73,6	60 63	HB4532	2.040	2.138	2.658
		70	HB4533	2.055	2.151	2.671
Pour les réfrigérateurs avec charnières plates, prévoir un supplément pour porte avec structure en aluminium Para frigoríficos con bisagras planas, incluir incremento para puerta con estructura de aluminio			RD0136	594		
	Colonne four 1 porte H 60,6 1 niche 60x60 1 porte H 73,6 2 tablettes amovibles Columna horno 1 puerta H 60,6 1 compartimento 60x60 1 puerta H 73,6 2 baldas desmontables	60 63	HD4532	1.729	1.797	2.157
		70	HD4533	1.769	1.836	2.193
	Colonne pour four compact ou cave à vins 1 porte H 74,6 1 niche 46x60 1 porte H 73,6 2 tablettes amovibles Columna horno compacto o vinoteca 1 puerta H 74,6 1 compartimento 46x60 1 puerta H 73,6 2 baldas desmontables	60 63	HE4532	1.856	1.930	2.325
		70	HE4533	1.923	1.997	2.393
	Colonne pour four compact L 90 2 portes H 74,6 1 niche 46x90 2 portes H 73,6 2 tablettes amovibles Columna horno compacto L 90 2 puertas H 74,6 1 compartimento 46x90 2 puertas H 73,6 2 baldas desmontables	90 63	HF4572	2.844	2.954	3.547
		70	HF4573	2.933	3.043	3.635

COLONNES NOW SUSPENDUES H. 194,2//COLUMNAS NOW SUSPENDIDAS H. 194,2

		L//A P//P		Verre brillant Cristal brillante	Verre mat Cristal mate	XGlass brillant ou mat brillante o mate		
 <p>Colonne 2 fours 1 porte H 51,4 ou 58,6 1 niche 46x60 ou 39x60 1 niche 60x60 1 grand tiroir H 36,8 Columna 2 hornos 1 puerta H 51,4 o 58,6 1 compartimento 46x60 o 39x60 1 compartimento 60x60 1 gaveta H 36,8</p>	Niche 39x60 Compartimento 39x60	60	63	HP4532	2.077	2.158	2.412	
	Niche 46x60 Compartimento 46x60	60	70	HP4533	2.154	2.231	2.483	
 <p>Colonne pour cave à vins H 91,5 1 porte H 42,2 ou H 56,2 1 niche 91,5x60 1 porte H 60,5 ou H 46,5 2 tablettes amovibles Columna vinoteca H 91,5 1 puerta H 42,2 o H 56,2 1 compartimento 91,5x60 1 puerta H 60,5 o H 46,5 2 baldas desmontables</p>	Portes 42,2/60,5 Puertas 42,2/60,5	60	63	HH1036	1.691	1.745	2.022	
	Portes 56,2/46,5 Puertas 56,2/46,5	60	70	HH1037	1.761	1.811	2.088	
 <p>Colonne pour lave-vaisselle et tablettes 1 porte H 102,2 1 porte + bande fixe H tot 92 2 tablettes amovibles Columna lavavajillas y baldas 1 puerta H 102,2 1 puerta + banda fija H tot 92 2 baldas desmontables</p>		64	63	HQ4542	2.812	2.938	3.523	
				70	HQ4543	2.865	2.990	3.577

Côté de finition standard
Costado de acabado estándar



Colonne avec niche pour lave-vaisselle et four

1 colonne avec porte H 42,2 ou H 56,2
1 niche 60x60 ou 46x60
1 porte + bande fixe H tot 92
Au moins une colonne adjacente prévue.

Columna con compartimento lavavajillas estándar y horno

1 columna con puerta H 42,2 o H 56,2
1 compartimento 60x60 o 46x60
1 puerta + banda fija H tot 92
Debe haber al menos una columna contigua.

Niche 60x60
Compartimento 60x60
Niche 46x60
Compartimento 46x60

L//A	P//P		Verre brillant	Verre mat	XGlass
			Cristal brillante	Cristal mate	brillant ou mat brillante o mate
60	63	HA4531	2.003	2.146	2.528
	70	HA4530	2.033	2.177	2.560
60	63	HA4535	2.066	2.218	2.639
	70	HA4536	2.097	2.247	2.669
60	63	HS4532	1.883	2.043	2.531
	70	HS4533	2.020	2.186	2.707
60	63	HS4534	1.947	2.112	2.631
	70	HS4535	1.958	2.117	2.639

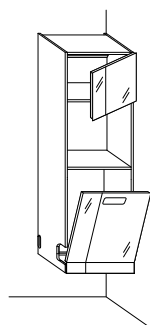
Colonne pour lave-vaisselle Electrolux TTC1004 et four

1 colonne avec porte H 42,2 ou H 56,2
1 niche 60x60 ou 46x60
1 porte + bande fixe H tot 92
Au moins une colonne adjacente prévue. Côté de finition obligatoire en cas de juxtaposition à un élément bas suspendu.

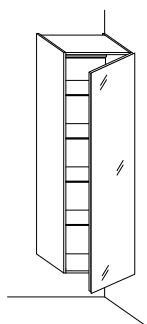
Columna para lavavajillas Electrolux TTC1004 y horno

1 columna con puerta H 42,2 o H 56,2
1 compartimento 60x60 o 46x60
1 puerta + banda fija H tot 92
Debe haber al menos una columna contigua. Costado de acabado obligatorio si se arrima a un mueble bajo suspendido.

Niche 60x60
Compartimento 60x60
Niche 46x60
Compartimento 46x60



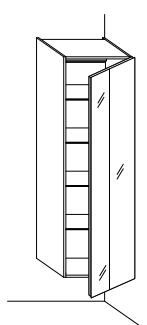
Entière//Entera



Colonne tablettes
1 porte H 194,2
4 tablettes amovibles
Columna baldas
1 puerta H 194,2
4 baldas desmontables

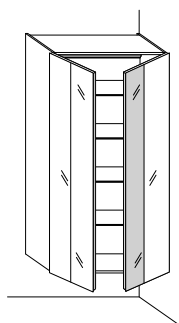
L//A	P//P		Verre brillant	Verre mat	XGlass
			Cristal brillante	Cristal mate	brillant ou mat brillante o mate
30	40,6	HT4501	1.218	1.266	1.527
	63	HT4502	1.365	1.413	1.673
	70	HT4503	1.410	1.458	1.720
45	40,6	HT4511	1.582	1.655	2.048
	63	HT4512	1.743	1.817	2.208
	70	HT4513	1.792	1.866	2.258
50	40,6	HT4521	1.705	1.786	2.221
	63	HT4522	1.869	1.950	2.386
	70	HT4523	1.922	2.003	2.440
60	40,6	HT4531	1.922	2.019	2.542
	63	HT4532	2.098	2.196	2.721
	70	HT4533	2.151	2.249	2.774

Asymétrique//Asimétrica



Colonne tablettes
1 porte H 194,2
4 tablettes amovibles
Columna baldas
1 puerta H 194,2
4 baldas desmontables

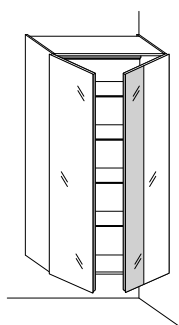
45	40,6	HT4600	1.580	1.652	2.043
	63	HT4601	1.740	1.812	2.201
	70	HT4602	1.790	1.862	2.252
50	40,6	HT4606	1.700	1.782	2.216
	63	HT4607	1.865	1.948	2.379
	70	HT4608	1.917	1.997	2.431
60	40,6	HT4612	1.918	2.016	2.537
	63	HT4613	2.096	2.192	2.714
	70	HT4614	2.148	2.246	2.766



Colonne tablettes
2 portes H 194,2
4 tablettes amovibles
Columna baldas
2 puertas H 194,2
4 baldas desmontables

71	40,6	HT4554	2.983	3.211	4.442
	63	HT4555	3.164	3.394	4.621
	70	HT4556	3.222	3.453	4.681
90	40,6	HT4574	3.606	3.896	5.454
	63	HT4575	3.847	4.137	5.693
	70	HT4576	3.910	4.202	5.759
100	40,6	HT4584	4.002	4.323	6.055
	63	HT4585	4.212	4.531	6.263
	70	HT4586	4.277	4.598	6.332
120	40,6	HT4594	4.702	5.088	7.164
	63	HT4595	4.927	5.315	7.392
	70	HT4596	5.001	5.389	7.464

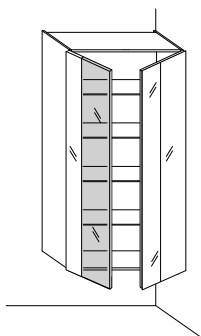
Divers//Variada



Colonne tablettes
2 portes H 194,2
4 tablettes amovibles
Columna baldas
2 puertas H 194,2
4 baldas desmontables

90	40,6	HT4618	3.612	3.904	5.465
	63	HT4619	3.854	4.145	5.706
	70	HT4620	3.918	4.208	5.772
100	40,6	HT4624	4.007	4.331	6.069
	63	HT4625	4.216	4.540	6.277
	70	HT4626	4.284	4.608	6.344
120	40,6	HT4630	4.715	5.103	7.190
	63	HT4631	4.942	5.329	7.418
	70	HT4632	5.014	5.404	7.491

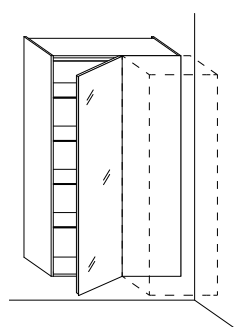
Asymétrique//Asimétrica



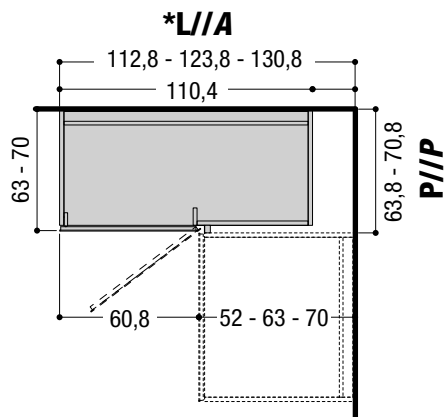
Colonne tablettes
 2 portes H 194,2
 4 tablettes amovibles
Columna baldas
 2 puertas H 194,2
 4 baldas desmontables

			Verre brillant Cristal brillante	Verre mat Cristal mate	XGlass brillant ou mat brillante o mate
L//A	P//P				
90	40,6	HT6574	3.414	3.504	4.039
	63	HT6575	3.654	3.745	4.280
	70	HT6576	3.719	3.809	4.345
100	40,6	HT6584	3.718	3.817	4.395
	63	HT6585	3.928	4.026	4.602
	70	HT6586	3.995	4.093	4.669
120	40,6	HT6594	4.152	4.267	4.931
	63	HT6595	4.379	4.494	5.158
	70	HT6596	4.452	4.567	5.232

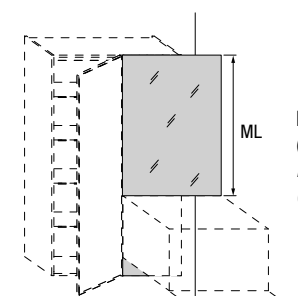
La vitrine n'est disponible qu'en verre fumé bronze.
 La petite vitrine inclut toujours un éclairage LED intérieur sur le côté sans interrupteur, alimentation incluse.
 La vitrina solo está disponible en cristal fumé bronce.
 La vitrina incluye siempre un LED interno en el lado del interruptor, alimentador incluido.



Colonne d'angle
 1 porte H 194,2
 4 tablettes amovibles
Columna angular
 1 puerta H 194,2
 4 baldas desmontables



L//A	P//P		Verre brillant	Verre mat	XGlass
			Cristal brillante	Cristal mate	brillant ou mat brillante o mate
*	63,8	HU4592	3.164	3.260	3.782
	70,8	HU4593	3.221	3.317	3.839

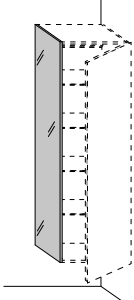
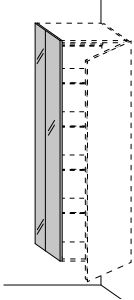
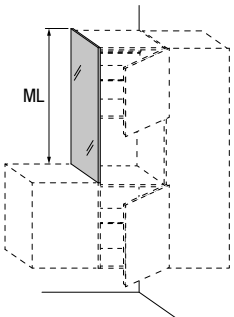
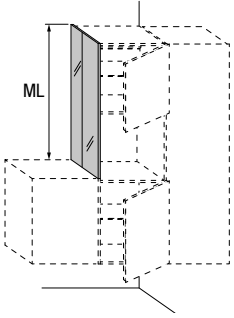


Façade fixe de finition
 (*) Prix au mètre linéaire
Frontal fijo de acabado
 (*) Precios por metro lineal

P. Élément bas
 P. Mueble bajo

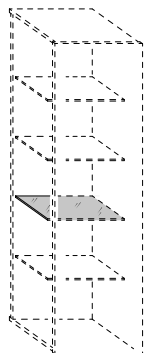
L	A	P. Élément bas P. Mueble bajo	Verre brillant	Verre mat	XGlass
			Cristal brillante	Cristal mate	brillant ou mat brillante o mate
(*)	52	F05015	266	287	521
	63	F05016	322	348	631
	70	F05017	358	384	700

CÔTÉ DE FINITION ÉP. 0,4 CM POUR CÔTÉS APPARENTS//COSTADO DE ACABADO ESP. 0,4 CM PARA COSTADOS VISTOS

			Verre brillant Cristal brillante	Verre mat Cristal mate	XGlass brillant ou mat brillante o mate	
H	P//P					
 <p>Côté de finition ép. 0,4 cm Costado de acabado esp. 0,4 cm</p>	194,2	40,6	F21077	280	280	331
		63	F21078	432	432	513
		70	F21079	480	480	570
 <p>Côté de finition ép. 0,4 cm Costado de acabado esp. 0,4 cm</p>	194,2	40,6	F21080	280	280	331
		63	F21081	432	432	513
		70	F21082	480	480	570
 <p>Côté de finition ép. 0,4 cm (* Prix au mètre linéaire Costado de acabado esp. 0,4 cm (* Precios por metro lineal</p>	(*)	40,6	F210011	146	173	354
		63	F210012	224	265	549
		70	F210013	250	293	611
 <p>Côté de finition ép. 0,4 cm (* Prix au mètre linéaire Costado de acabado esp. 0,4 cm (* Precios por metro lineal</p>	(*)	40,6	F210017	146	173	354
		63	F210018	224	265	549
		70	F210019	250	293	611

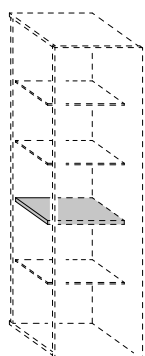
ACCESSOIRES//ACCESORIOS

Tablette en verre transparent ép. 0,8 cm
Balda de cristal transparente esp. 0,8 cm



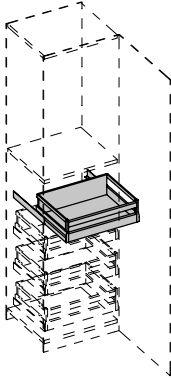
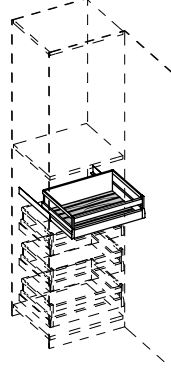
L. colonne L. columna	P. colonne P. columna	Code Código	Verre transparente Cristal transparente
30	40,6	D01053	57
	63	D01060	57
	70	D01067	57
45	40,6	D01054	78
	63	D01061	78
	70	D01068	78
50	40,6	D01055	83
	63	D01062	83
	70	D01069	83
60	40,6	D01004	89
	52	D01013	89
	63	D01022	96
71	70	D01031	96
	40,6	D01056	111
	63	D01063	111
72,3	70	D01070	111
	40,6	D01074	106
	63	D01075	113
90	70	D01076	113
	40,6	D01007	124
	52	D01016	124
100	63	D01025	134
	70	D01034	134
	40,6	D01058	147
120	63	D01065	147
	70	D01072	147
	40,6	D01059	173
	63	D01066	173
	70	D01073	173

Tablette en mélaminé ép. 3,8 cm
Balda de melamina esp. 3,8 cm



L. colonne L. columna	P. colonne P. columna	Code Código	Mélaminé De melamina
30	40,6	D02053	39
	63	D02060	77
	70	D02067	88
45	40,6	D02054	47
	63	D02061	92
	70	D02068	106
50	40,6	D02055	48
	63	D02062	96
	70	D02069	112
60	40,6	D02004	54
	52	D02013	81
	63	D02022	106
71	70	D02031	123
	40,6	D02056	59
	63	D02063	118
72,3	70	D02070	137
	40,6	D02090	62
	63	D02091	119
90	70	D02092	138
	40,6	D02007	67
	52	D02016	104
100	63	D02025	138
	70	D02034	159
	40,6	D02058	75
120	63	D02065	147
	70	D02072	170
	40,6	D02059	83
	63	D02066	166
	70	D02073	193

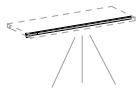
ACCESSOIRES//ACCESORIOS

Grand tiroir intérieur <i>Gaveta interna</i>	L. colonne <i>L. columna</i>	P. colonne <i>P. columna</i>	Code <i>Código</i>	Acier grafité <i>Acero grafité</i>
	30	63	D08016	254
		70	D08017	254
	45	63	D08018	287
		70	D08019	287
	50	63	D08020	290
		70	D08021	290
	60	63	D08022	310
		70	D08023	310
	71	63	D08024	310
		70	D08025	310
	90	63	D08026	372
		70	D08027	372
100	63	D08028	379	
	70	D08029	379	
120	63	D08030	394	
	70	D08031	394	
Fond en bois avec profils anti-dérapant pour grand tiroir <i>Fondo de madera con perfiles antideslizantes para gaveta</i>	L. colonne <i>L. columna</i>	P. colonne <i>P. columna</i>	Code <i>Código</i>	Frêne teinté canaletto ou nero <i>Fresno teñido Canaletto o nero</i>
	30	63	D08032	188
		70	D08033	209
	45	63	D08034	188
		70	D08035	209
	50	63	D08036	188
		70	D08037	209
	60	63	D08038	243
		70	D08039	266
	71	63	D08040	243
		70	D08041	266
	90	63	D08042	268
		70	D08043	294
	100	63	D08044	268
		70	D08045	294
120	63	D08046	268	
	70	D08047	294	

ACCESSOIRES//ACCESORIOS

Éclairage à led avec capteur 3000°K pour couvercle ou tablette

Iluminación led con sensor 3000°K para tapa o balda

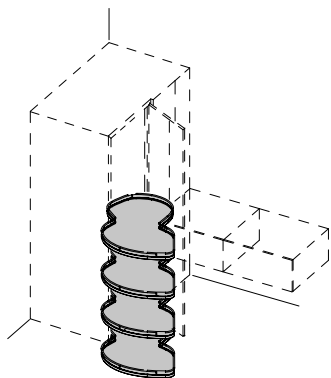


Alimentation 24 V, 6 sorties, 30 Watt
Alimentador 24 V, 6 salidas, 30 vatios

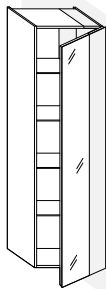


L. colonne <i>L. columna</i>	Watt	Code <i>Código</i>	Led
30	3,3	D20012	144
45	4,3	D20013	148
50	4,8	D20014	159
60	6,3	D20015	172
72,3	7,2	D20016	181
90	9,4	D20017	183
100	10,5	D20018	195
120	13,2	D20019	206
		D20021	108
P. colonne <i>P. columna</i>		Code <i>Código</i>	Acier graphite <i>Acero graphite</i>
63/70		D10011	2.891

Paniers extractibles pour colonne d'angle à poser au sol
Cestos desmontables para columna rinconera a suelo



Recoupe en largeur de la colonne
Reducción de ancho columna

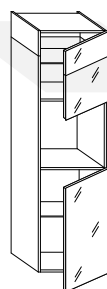
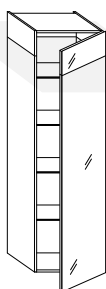


L min. 18,4 cm
L min. 18,4 cm

Faisable uniquement avec colonnes 36e8.
Factible solo con columnas 36e8.

Recoupe en largeur de la Façade double face ép. 2,4 cm
Reducción de ancho Frontal doble cara esp. 2,4 cm

Recoupe en hauteur de la colonne
Reducción de altura columna

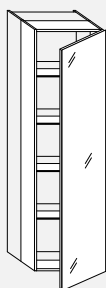


Hauteur minimum de portes supérieure ou inférieure à 42 cm.
Au-delà de ces dimensions, prévoir un projet dédié.
Altura mínima de puertas superior o inferior a 42 cm.
Más allá de estas medidas, es necesario un diseño específico.

Recoupe en hauteur de la Façade double face ép. 2,4 cm
Reducción de altura Frontal doble cara esp. 2,4 cm

Recoupe en hauteur du côté de finition
Reducción de altura costado de acabado

Recoupe en profondeur de la colonne
Reducción de profundidad columna



P min. 18,4 cm
P min. 18,4 cm

Fixation murale prévue sous la profondeur 63 cm.
Fijación a pared necesaria para profundidad inferior a 63 cm.

Recoupe en profondeur du côté de finition
Reducción de profundidad costado de acabado

Recoupe multiple de colonnes en deux ou trois dimensions (hauteur, largeur, profondeur)
Reducción múltiple de columnas en dos o tres dimensiones (altura, ancho, profundidad)

Code Código	Majoration Recargo
RD0086	255
	Sans supplément Sin sobreprecio
RD0087	255
	Sans supplément Sin sobreprecio
	Sans supplément Sin sobreprecio
RD0088	255
	Sans supplément Sin sobreprecio
RD0089	354

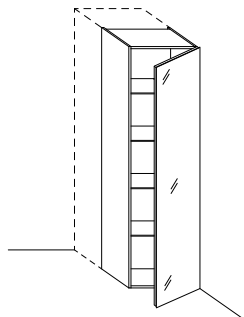
PERSONNALISATIONS//PERSONALIZACIONES

Supplément pour colonne plus profonde, profondeur max 90 cm.

Non disponible pour colonnes suspendues murales.

Incremento para columna más profunda, profundidad máx. 90 cm.

No disponible para columnas suspendidas de pared.



Les côtés et le fond sont majorés, la niche intérieure reste standard.

Se incrementan también los costados y el fondo; el compartimento interno se mantiene estándar.

Supplément pour côté de finition plus profond
Incremento para costado de acabado más profundo

Code
Código

Majoration
Recargo

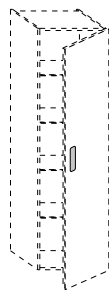
30%

30%

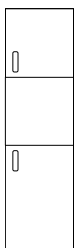
Supplément pour poignée Flapp sur portes avec ouverture push-pull

Incremento para tirador Flapp en puertas con apertura push-pull

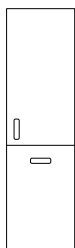
Règles de positionnement
Reglas de colocación



Colonne étagère
Columna estantes



Colonne four
Columna horno



Colonne pour lave-vaisselle
Columna lavavajillas

RD0090

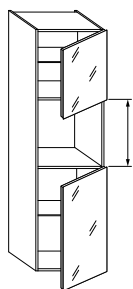
134

Adaptation des niches pour encastrement des électroménagers

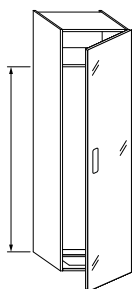
La position des tablettes et la mesure des portes est adaptée en fonction de la fiche technique fournie par le client.

Adaptación compartimentos encastre electrodomésticos

La posición de las baldas y la medida de las puertas se adaptan según la ficha técnica proporcionada por el cliente.



Colonne four
Columna horno



Colonne réfrigérateur
H min. 145 cm
Columna nevera
H mín. 145 cm

Sans supplément
Sin sobreprecio

Colonnes spéciales

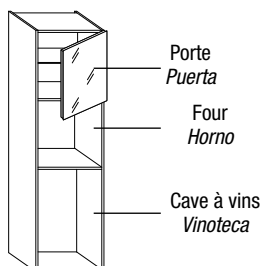
Association d'électroménagers non prévus.

Colonnes nécessitant d'un projet.

Columnas especiales

Combinaciones no previstas de electrodomésticos.

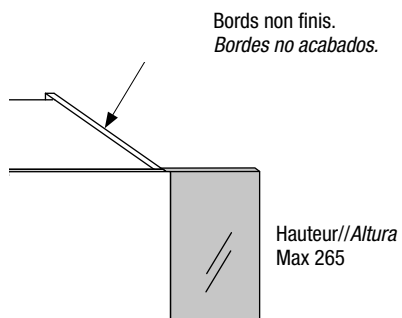
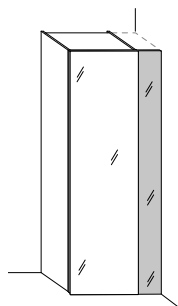
Columnas que requieren proyecto.



Sur devis après vérification de faisabilité
Con presupuesto, previa verificación de factibilidad

PERSONNALISATIONS//PERSONALIZACIONES

Bande de compensation pour colonnes
 Tapeta para columnas



H	L//A	Code Código	Verre brillant Cristal brillante	Verre mat Cristal mate	XGlass brillant ou mat brillante o mate
Max 265	Min 9 Max 25	S03011	375	470	773

Manuel Technique Bathroom

Manual técnico Bathroom

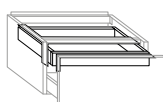
FICHE PRODUIT - ÉLÉMENTS BAS//FICHA DE PRODUCTO - MUEBLES BAJOS	230
FICHE PRODUIT - ÉTAGÈRES AIR//FICHA DE PRODUCTO - ESTANTES AIR	232
CONSEILS DE PROJET//CONSEJOS PARA LA PROYECTACIÓN	233
PLANS DE TRAVAIL//ENCIMERAS	238
LAVABOS//LAVABOS	248
MIROIRS ET WALL PANELS//ESPEJOS Y WALL PANELS	260

<p>MATÉRIEL MATERIAL</p>	<p>Tous les éléments utilisés (panneaux de copeaux de bois, MDF, peintures, etc.) sont réalisés dans le respect complet des normes CEE, avec des matériaux lavables anti-rayure, en classe E1. <i>Todos los materiales empleados (paneles de madera aglomerada y MDF, pinturas, etc.) se fabrican cumpliendo con todo lo preceptuado en las normativas CEE, con materiales lavables y antirrayas, clase E1.</i></p>
<p>PLAN DE TRAVAIL VERRE ENCIMERA CRISTAL</p>	<p>Panneau sous plan en aggloméré hydrofuge W100 ép. 1,9 cm, avec verre extra clair tempéré laqué ép. 1 cm (brillant ou opaque). <i>Panel bajo encimera agregado repelente al agua W100 esp. 1.9 cm, combinado con un cristal extraclaro lacado esp. 1 cm (brillante o mate).</i></p>
<p>PLAN DE TRAVAIL LAMINGLASS ENCIMERA LAMINGLASS</p>	<p>Panneau sous plan en aggloméré hydrofuge W100 ép. 1,9 cm, avec panneau en aggloméré ép. 0,6 cm et revêtement de deux feuilles de laminé dessus et dessous ép. 0,1 cm. Bord visible en méthacrylate coloré ép. 0,2 cm. <i>Panel bajo encimera de madera aglomerada hidrófoba W100 - esp.: 1,9 cm, acoplado con un panel de madera aglomerada - esp.: 0,6 cm revestido con dos hojas de laminado arriba abajo - esp.: 0,1 cm. Borde caras vistas de metacrilato de color - esp.: 0,2 cm.</i></p>
<p>PLAN DE TRAVAIL QUARTZ ENCIMERA CUARZO</p>	<p>Panneau sous top aggloméré hydrofuge W 100, ép. 1,9 cm, couplé à un panneau ép. 1,2 cm composé par quartz (95%) et résines (5%). <i>Panel bajo encimera de madera aglomerada hidrófoba W 100 - esp. 1,9 cm, acoplado con un panel esp. 1,2 cm compuesto por cuarzo (95%) y resinas (5%).</i></p>
<p>TOP EN WILDWOOD ENCIMERAS WILDWOOD</p>	<p>Épaisseur 1 cm : support en bois latté et une couche de chêne ép. 0,4cm couplé à un panneau de support en particules de bois. Épaisseur 8 cm : couvre-chant ép. 8 cm réalisé en panneaux de particules ép.1,8 cm et un cadre intérieur en bois; les panneaux ont un support en lattes et une couche de chêne ép. 0,4 cm, reliés pour un effet de lattes irrégulières. Les têtes rentrantes avec étagères inclinées peuvent avoir le dos en bois avec veinures de tête ou en méthacrylate laqué ép. 0,3 cm. <i>Espesor 1 cm: soporte alistonado y una capa de roble esp. 0,4 cm combinado con un panel de soporte de partículas de madera.</i> <i>Espesor 8 cm: cajón esp. 8 cm realizado con paneles de 1,8 cm esp. y un bastidor interno de madera; los paneles tienen un soporte alistonado y una capa de roble esp. 0,4 cm, unidos con un efecto de listones irregulares. Los extremos cóncavos con los planos inclinados pueden tener el fondo de madera enchapado o metacrilato lacado esp. 0,3 cm.</i></p>
<p>PLAN LAMINE ENCIMERA LAMINADA</p>	<p>Panneau alvéolaire ép. 8 cm revêtement en laminé HPL sp. 0,1 cm, bord en ABS. <i>Atamborado esp. 8 cm revestido con laminado HPL esp. 0,1 cm, canteado con cantos ABS.</i></p>
<p>PLAN DE TRAVAIL STRATIFIÉ FENIX ENCIMERA DE LAMINADO FENIX</p>	<p>Plan de travail : panneau de particules mélaminé avec stratifié ép. 0,1 cm, avec bord en stratifié. Sous plan de travail accouplé : panneau en particules mélaminé avec papiers mélaminés. Bords apparents en ABS accouplé à une feuille d'aluminium. <i>Encimera: tablero de partículas revestido de laminado esp. 0,1 cm, con cantos de laminado.</i> <i>Elemento bajo encimera unido: tablero de partículas revestido con papeles de melamina. Cantos vistos de ABS unido a una lámina de aluminio.</i></p>
<p>FACADE FRONTAL</p>	<p>Laqué : réalisé en MDF (panneau en fibre de bois) ép. 1,9cm laqué Verre brillant ou mat : panneau aggloméré hydrofuge W100 ép.1,6cm revêtu papier mélaminé couleur graphite, couplé à un verre trempé laqué ép. 0,4cm (brillant/mat) Wildwood : réalisé avec un panneau de bois latté et une couche de chêne ép. 0,4cm, intérieur en laminé graphite et cadre en aluminium anodisé. <i>Lacado: Realizado en MDF (panel de fibras de madera) esp. 1,9 cm lacado.</i> <i>Cristal brillante o mate: Panel conglomerado impermeable W100 esp. 1,6 cm revestido con papel de melamina color graphite, combinado con un cristal templado lacado esp. 0,4 cm (brillante/mate).</i> <i>Wildwood: realizado con panel de madera alistonado y una capa de roble esp. 0,4 cm, interno de laminado graphite y marco de aluminio anodizado.</i></p>
<p>POIGNEE FLAPP TIRADOR FLAPP</p>	<p>Poignée avec mécanisme a ressort à retrait avec support en aluminium anodisé. <i>Tirador con mecanismo de muelle cóncavo con soporte de aluminio anodizado.</i></p>
<p>ÉLÉMENT MÓDULO</p>	<p>Panneau aggloméré hydrofuge W100 ép. 1,9 cm, revêtu de papier mélaminé couleur graphite. <i>Panel de madera aglomerada hidrófoba W100 - esp.1,9 cm, revestido con papel melamínico col.grafito.</i></p>
<p>DOS TRASERA</p>	<p>Panneau aggloméré hydrofuge W100 ép. 1,6 cm, revêtu de papier mélaminé; amovible pour le passage des tuyaux. <i>Panel de madera aglomerada hidrófoba W100 - esp.: 1,6 cm, revestido con papel melamínico; extraíble para tender las tuberías.</i></p>
<p>ÉTAGÈRE INTÉRIEURE BASE ESTANTE INTERIOR BASE</p>	<p>Verre trempé ép. 0,8 cm, antirenversement. <i>Cristal templado (esp. 0,8 cm), antivuelco.</i></p>
<p>BORD ÉLÉMENTS BORDE DE LOS MÓDULOS</p>	<p>En ABS ép. 8-10 avec angle arrondis, finition gris anthracite et aluminium satiné sur les parties visibles. <i>En ABS esp. 8-10 con cantos redondeados, acabado antracita y aluminio satinado en partes en vista.</i></p>
<p>SUPPORTS EN VERRE SOPORTES DE CRISTAL</p>	<p>Les supports en verre sont réalisés en verre extraclair trempé (ép. 1,2 cm). <i>Los soportes de cristal están realizados en cristal extraclaro templado, esp. 1,2 cm.</i></p>

CHARGES//CAPACIDAD

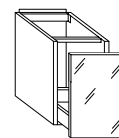
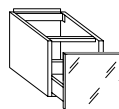
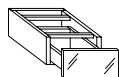
Tiroir intérieur P. 52,0 - 63,0 - 70,0 Cajón interior P. 52,0 - 63,0 - 70,0

Largeurs: 36,8 - 55,2 - 73,6 - 92,0 - 110,4
Anchuras: 36,8 - 55,2 - 73,6 - 92,0 - 110,4



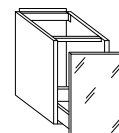
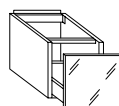
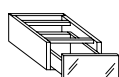
Tiroir / Panier P. 40,6 - 52,0 Cajón/Gaveta P. 40,6 - 52,0

Largeurs: 36,8 - 73,6 - 92,0 - 110,4
Anchuras: 36,8 - 73,6 - 92,0 - 110,4

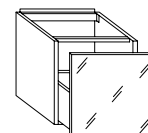
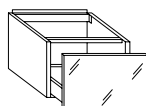
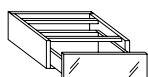


Tiroir / Panier P. 63,0 - 70,0 Cajón/Gaveta P. 63,0 - 70,0

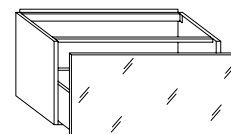
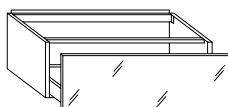
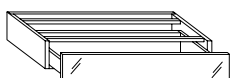
Largeurs: 36,8
Anchuras: 36,8



Largeurs: 55,2
Anchuras: 55,2



Largeurs: 43,6 - 92,0 - 110,4
Anchuras: 43,6 - 92,0 - 110,4



TABLETTES EN WILDWOOD **ESTANTE A PARED EN WILDWOOD**

Plan de travail : emboîté ép. 8 cm réalisé avec un panneau lamellé de bois mélaminé avec une feuille de chêne ép. 0,4 cm jointé avec un effet de lattes irrégulières à l'anglaise, et un panneau en multiplis de bois. Cadre intérieur en bois. Bord réalisé avec panneau supérieur jointé à 45° et bords de tête en chêne avec veinure de tête.

Encimera: tipo caja esp. 8 cm realizada con un tablero alistonado de madera revestido con una lámina de roble esp. 0,4 cm ensamblado con efecto de lamas irregulares longitudinales, y un tablero de multicapa de madera. Armazón interno de madera. Canto realizado con tablero superior ensamblado a 45° y cantos de testa de madera de roble con veta de testa.

TABLETTES EN LAMINÉ **ESTANTE A PARED LAMIDADOS**

Panneau plaqué mélaminé avec stratifié ép. 0,1 cm, avec bord en ABS.

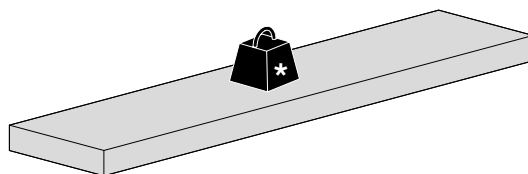
Tablero atamborado revestido de laminado esp. 0,1 cm, con cantos de ABS.


ÉTAGÈRES SUSPENDUES EN STRATIFIÉ FENIX **REPISAS SUSPENDIDAS DE LAMINADO FENIX**

Panneau plaqué mélaminé avec stratifié ép. 0,1 cm, avec bord en laminé.

Tablero atamborado revestido de laminado esp. 0,1 cm, con cantos de laminado.

CHARGES//CAPACIDAD



 Jusqu'à 110,4: 40 kg
À partir de 147,2: 70 kg
Hasta L 110,4: 40 kg
De L 147,2: 70 kg



Tablettes P 52,0-56,0 cm prévoit un montage avec chevilles chimiques.
Estante a pared P 52,0-56,0 cm requiere fijación con tacos químicos.

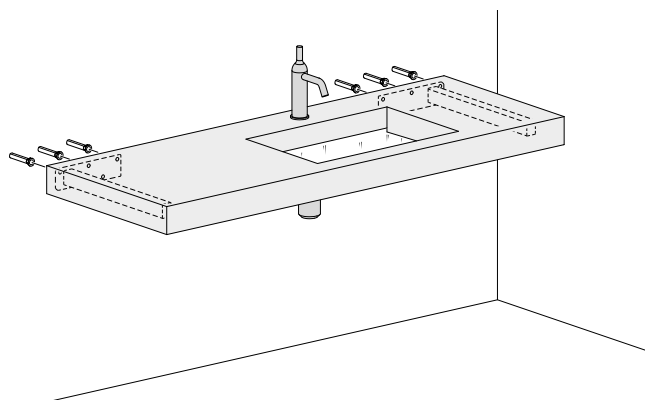
Recommandations//Recomendaciones

Pour fixer d'une manière sûre les produits Tablette Air et Lavabo Depth vérifier le matériel sur lequel les produits seront fixés.

Montage sur supports en béton, briques pleines ou percées (double UNI, Proroton) conseillé avec des chevilles chimiques adaptées (kit chevilles chimiques Fischer cod. FLU209).

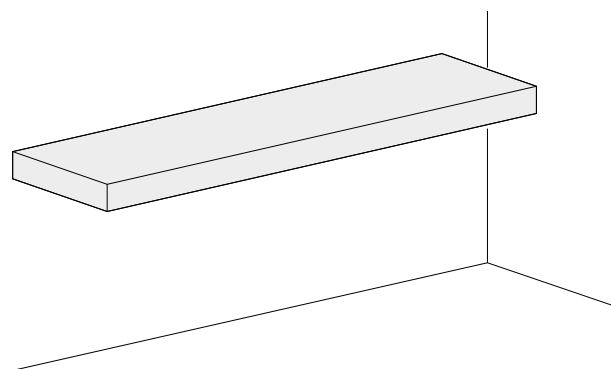
Para anclar de manera segura los productos Mensola Air e Lavabo Depth es necesario comprobar la calidad del material en el que se van a fijar.

Se recomienda el montaje en soportes de hormigón, ladrillos llenos y ladrillos perforados (doble UNI, Poroton) con anclajes químicos adecuados. Kit tacos químicos Fischer cód. FLU209).



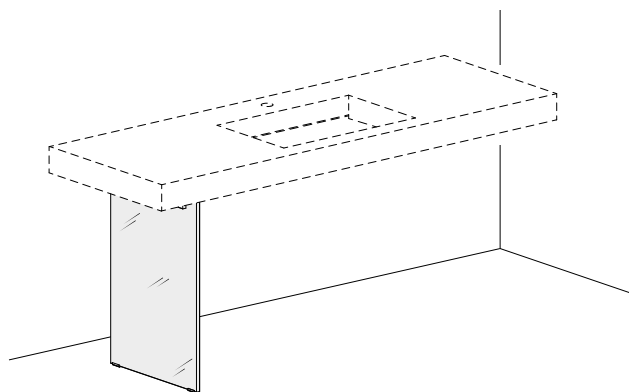
Les étagères, montées avec Kit chevilles chimiques Fischer ont été testées par le laboratoire Fischer Italia sur mur en briques percées et à la fin des essais aucunes déformations n'a été constatées autour des points de fixation. En respectant les charges indiquées sur les étagères on obtient des flexions de 3-4 mm, qui peuvent être réglées.

Los estantes, montados con el Kit tacos químicos Fischer fueron comprobados en el laboratorio de Fischer Italia en albañilería agujerado y al final de la prueba no se detectaron deformaciones alrededor de los puntos de fijación. Respetando las carga indicadas en los estantes manifiestan flexiones de 3-4 mm, ajustables con la regulación.



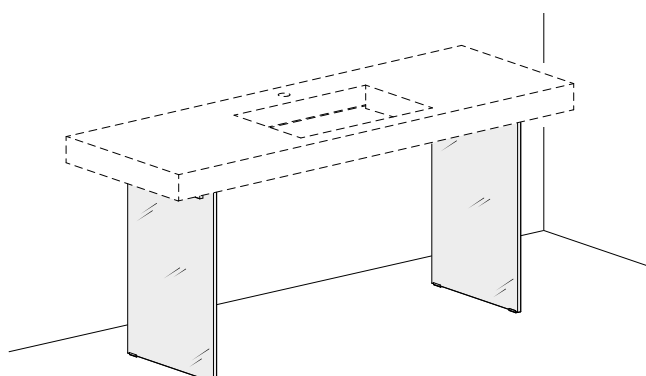
si en phase de montage le mur ne peut pas supporter la charge de l'étagère, utiliser 1 ou 2 soutiens en verre pour alléger la charge sur le mur.

Si durante la fase de comprobación la pared no resulta ser adecuada para soportar la carga del estante, utilizar 1 o 2 soportes de cristal para aligerar la carga en la pared.



Pour les mur en placo-plâtre le poids doit porter uniquement sur les soutiens en verre.

Para paredes de cartón piedra el peso debe recaer únicamente en los soportes de cristal.

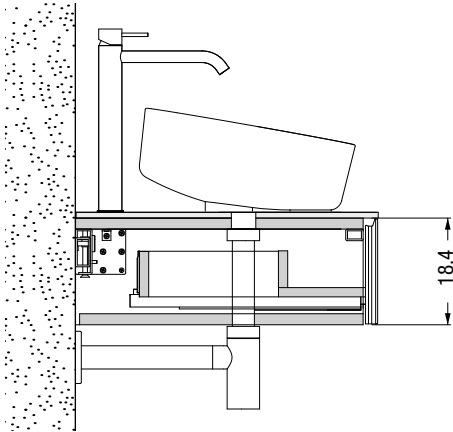


MEUBLES BAS VASQUE H 36,8 CM ET SIPHON GAIN DE PLACE // BASES FREGADERO H 36.8 CM Y SIFÓN COMPACTO

Le siphon gain de place permet de placer les tuyaux sur la partie arrière du meuble bas.
Toujours vérifier la position des raccordements
Le siphon gain de place ne peut pas être utilisé pour les éviers de cuisine avec trop plein.

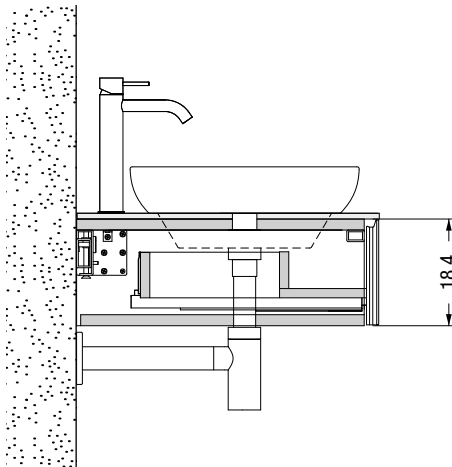
*El sifón compacto permite llevar los tubos en el hueco técnico que se encuentra detrás de la base.
Comprobar siempre la posición de las conexiones.
El sifón compacto no se puede utilizar para fregaderos cocina que disponen de rebosadero.*

Meubles bas H 18,4 cm pour vasque à poser prévoir un tiroir sous vasque.
Bases H 18,4 cm para lavabo de apoyo prever cajón bajo fregadero.



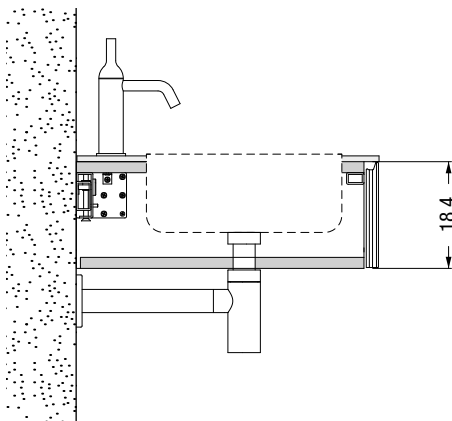
Éléments bas de H 18,4 cm pour lavabo semi-encasté avec H d'encastrement de 6 cm max. pour prévoir un tiroir sous l'évier. Si plus, prévoir une façade fixe.

En los muebles H 18,4 cm para lavabo semiencastrado con H de encastre máx. 6 cm, incluir el cajón bajo lavabo. Si la altura es mayor, incluir el frontal fijo.



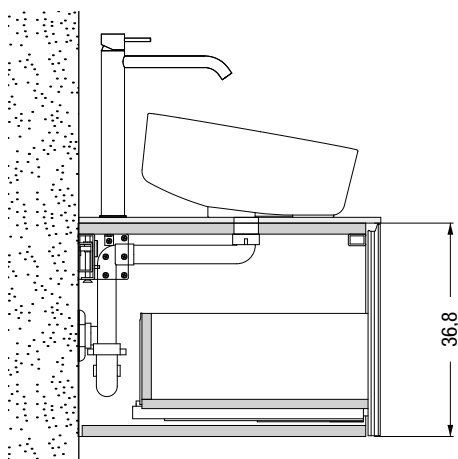
Éléments bas de H 18,4 cm pour lavabo à encastrement, prévoir une façade fixe.

En los muebles H 18,4 cm para lavabo semiencastrado, incluir el frontal fijo.

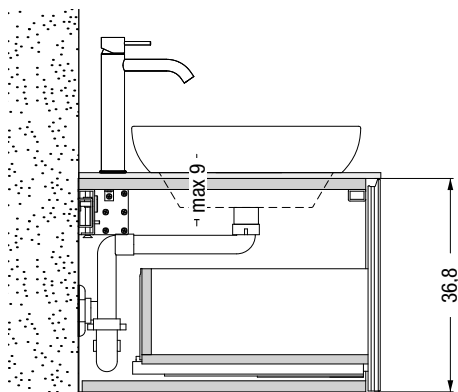


MEUBLES BAS VASQUE H 18,4 CM//BASES BAJO FREGADERO H 18.4 CM

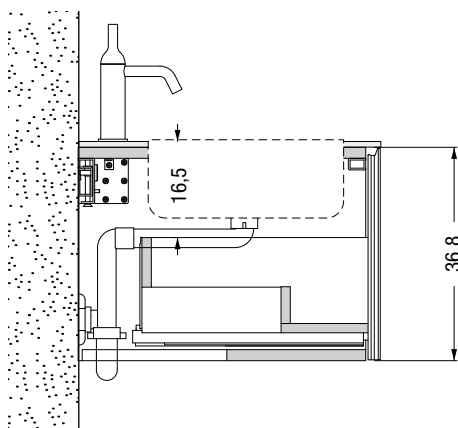
Avec vasque à poser et siphon gain de place le panier est standard.
Con lavabos apoyados y sifón compacto la gaveta es estándar.



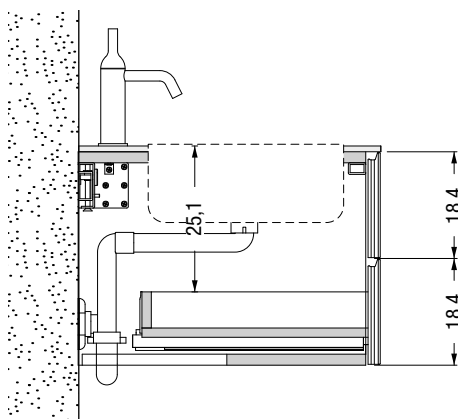
Avec des lavabos semi-encastrés avec une H d'encastrement de 9 cm max. sur les éléments bas de H 36,8 ou plus, vous pouvez prévoir des tiroirs standards.
Con lavabos semiencastrados con H de encastre máx. 9 cm sobre muebles de H 36,8 o mayor, se pueden incluir gavetas estándar.



Avec vasque à encastrer H max 16 cm (à poser sur plan, fixation siphon) et siphon gain de place, possibilité d'utiliser le panier avec partie arrière réduite (ou abatante).
Con lavabos de encastre H máx 16 cm (apoyado en encimera de enganche sifón) y sifón compacto se puede utilizar la gaveta con detrás reducido (o abatible).



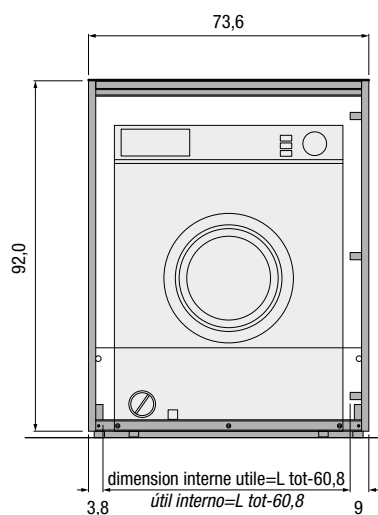
Pour les meubles bas à 2 façades H 18,4 cm et siphon gain de place, la façade supérieure est fixe et les tiroir inférieur est standard.
Para bases con 2 frontales H 18.4 cm y sifón compacto el frontal es fijo y el cajón inferior es estándar.



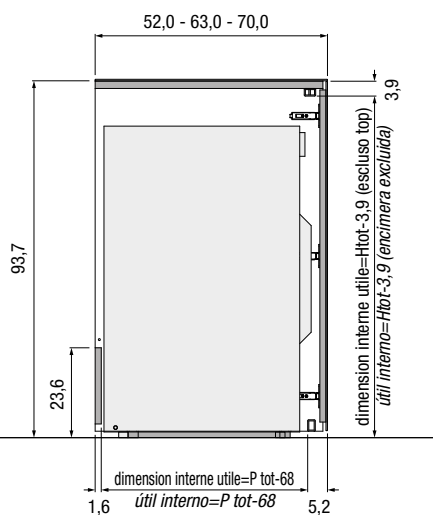
MEUBLE BAS POUR LAVE LINGE SANS FOND//BASE LAVADORA SIN FONDO

Pour les meubles bas sur mesure respecter les dimensions et le volume
Para bases a medida respetar los límites de tamaño.

SECTION FAÇADE
SECCIÓN FRONTAL



SECTION LATÉRALE
SECCIÓN LATERAL



Meuble bas avec porte en verre
Base con puerta cristal

PLAN LAMINGLASS EP.1cm//ENCIMERA LAMINGLASS ESP. 1 cm

Plan de travail : panneau de particules mélaminé avec stratifié ép. 1 mm, avec bord en méthacrylate.


Sous plan de travail accouplé : panneau en particules mélaminé avec papiers mélaminés. Bords apparents en abs accouplé à une feuille d'aluminium.

Encimera: tablero de partículas revestido de laminado esp. 1 mm, con canto de metacrilato.

Elemento bajo encimera unido: tablero de partículas revestido con papeles de melamina. Cantos vistos de ABS unido a una lámina de aluminio.



Trous d'encastrement//Orificios de empotrar



Standard 8 pour éléments bas profondeur 52/63//Estándar 8 para muebles bajos de profundidad 52/63
Standard 11,5 pour éléments bas profondeur 70//Estándar 11,5 para muebles bajos de profundidad 70

Façonnages//Elaboraciones

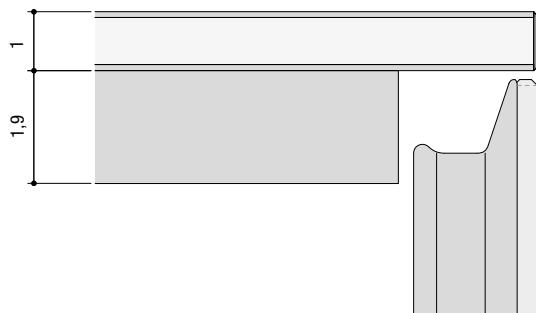
Trou pour encastrement//Orificios de empotrar	Faisable//Factible
Trou ras dessus//Orificio a ras con la encimera	Non Faisable//No factible
Trou sous plan//Orificio bajo encimera	Non Faisable//No factible
Coupe hors équerre//corte fuera de escuadra	Faisable//Factible
Découp poteau (avec rayon intérieur)//Encaje de columna con rayo interno	Faisable//Factible

Plan de travail : panneau de particules mélaminé avec stratifié ép. 1 mm, avec bord en stratifié.


Sous plan de travail accouplé : panneau en particules mélaminé avec papiers mélaminés. Bords apparents en abs accouplé à une feuille d'aluminium.

Encimera: tablero de particulas revestido de laminado esp. 1 mm, con cantos de laminado.

Elemento bajo encimera unido: tablero de particulas revestido con papeles de melamina. Cantos vistos de ABS unido a una lámina de aluminio.



Trous d'encastrement//Orificios de empotrar



Standard 8 pour éléments bas profondeur 52/63//Estándar 8 para muebles bajos de profundidad 52/63
Standard 11,5 pour éléments bas profondeur 70//Estándar 11,5 para muebles bajos de profundidad 70

Façonnages//Elaboraciones

Trou pour encastrement//Orificios de empotrar	Faisable//Factible
Trou ras dessus//Orificio a ras con la encimera	Non Faisable//No factible
Trou sous plan//Orificio bajo encimera	Non Faisable//No factible
Coupe hors équerre//corte fuera de escuadra	Faisable//Factible
Découp poteau (avec rayon intérieur)//Encaje de columna con rayo interno	Faisable//Factible

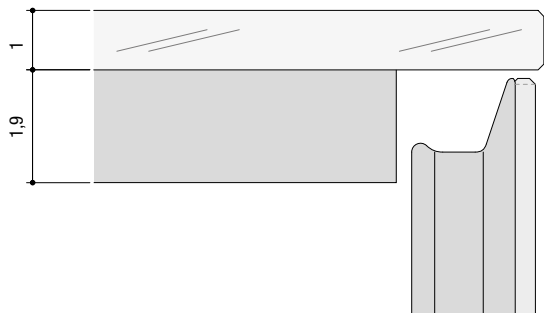
PLAN DE TRAVAIL EN VERRE BRILLANT OU MAT//ENCIMERAS DE CRISTAL BRILLANTE O MATE

Plan de travail : plaque en verre trempé, brillant ou dépoli pour version plan de travail mat, laqué avec peintures à l'eau.

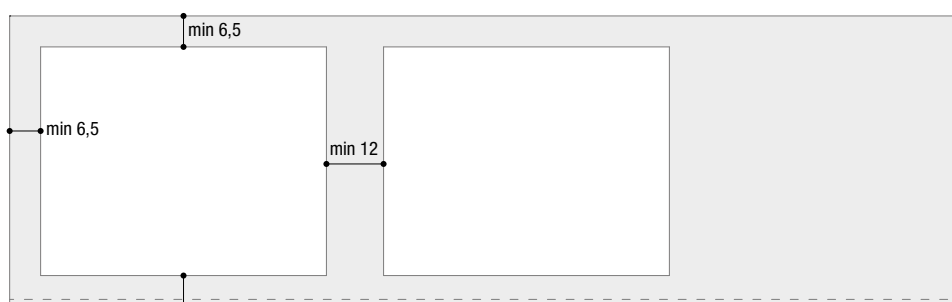
Sous plan de travail accouplé : panneau en particules mélaminé avec papiers mélaminés, avec bord en abs accouplé à une feuille d'aluminium.

Encimera: *plancha de vidrio templado, brillante o al ácido para versión de encimera mate, lacada con barnices al agua.*

Elemento bajo encimera unido: *tablero de partículas revestido con papeles de melamina, cantos de ABS unido a una lámina de aluminio.*



Trous d'encastrement//Orificios de empotrar

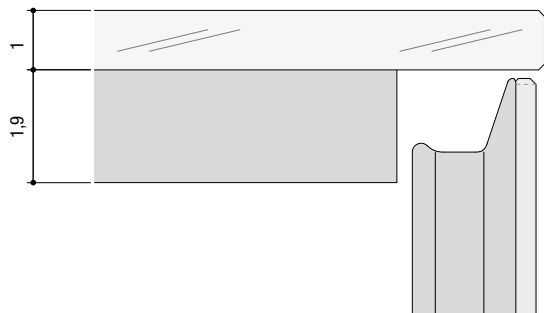


Standard 8 pour éléments bas profondeur 52/63//Estándar 8 para muebles bajos de profundidad 52/63
Standard 11,5 pour éléments bas profondeur 70//Estándar 11,5 para muebles bajos de profundidad 70

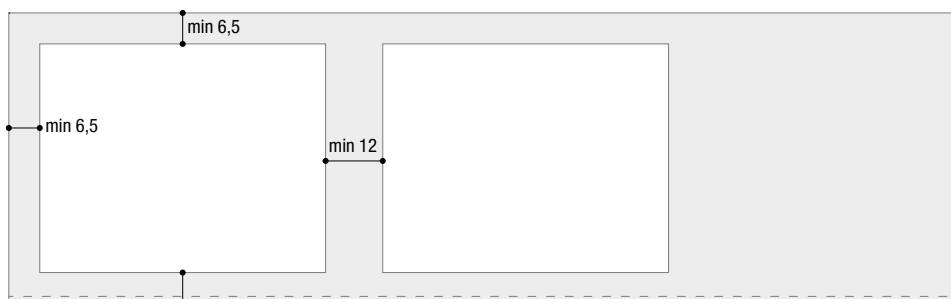
Façonnages//Elaboraciones

Trou pour encastrement//Orificios de empotrar	Faisable//Factible
Trou ras dessus//Orificio a ras con la encimera	Faisable//Factible
Trou sous plan//Orificio bajo encimera	Faisable//Factible
Coupe hors équerre//corte fuera de escuadra	Faisable//Factible
Découp poteau (avec rayon intérieur)//Encaje de columna con rayo interno	Faisable//Factible

Plan de travail : plaque en verre trempé, brillant ou dépoli pour version plan de travail mat, fini avec une peinture acrylique UV et rétro-peinture à l'eau.
 Sous plan de travail accouplé : panneau en particules mélaminé avec papiers mélaminés, avec bord en abs accouplé à une feuille d'aluminium.
 Encimera: *plancha de vidrio templado, brillante o al ácido para versión de encimera mate, acabada con un barnizado acrílico UV y retrobarnizado al agua.*
 Elemento bajo encimera unido: *tablero de partículas revestido con papeles de melamina, cantos de ABS unido a una lámina de aluminio.*



Trous d'encastrement//Orificios de empotrar



Standard 8 pour éléments bas profondeur 52/63//Estándar 8 para muebles bajos de profundidad 52/63
 Standard 11,5 pour éléments bas profondeur 70//Estándar 11,5 para muebles bajos de profundidad 70

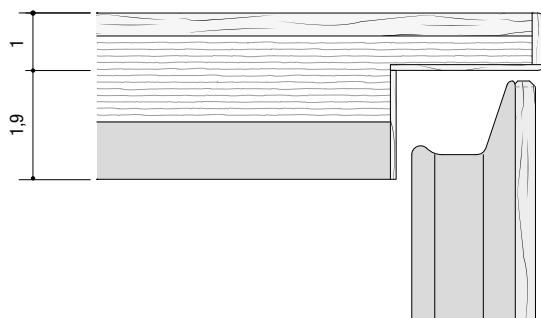
Façonnages//Elaboraciones

Trou pour encastrement//Orificios de empotrar	Faisable//Factible
Trou ras dessus//Orificio a ras con la encimera	Faisable//Factible
Trou sous plan//Orificio bajo encimera	Faisable//Factible
Coupe hors équerre//corte fuera de escuadra	Faisable//Factible
Découp poteau (avec rayon intérieur)//Encaje de columna con rayo interno	Faisable//Factible

PLAN WILDWOOD EP. 1cm//ENCIMERA WILDWOOD ESP. 1 cm

Plan de travail : panneau lamellé de bois mélaminé avec une feuille de chêne ép. 0,4 cm jointé avec un effet de lattes, accouplé à un panneau en particules mélaminé avec papiers mélaminés. Bords en chêne avec veinure longitudinale ou de tête.

Encimera: tablero alistonado de madera revestido con una lámina de roble esp. 0,4 cm ensamblado con efecto de lamas, unido a un tablero de partículas revestido con papeles de melamina. Cantos de madera de roble con veta longitudinal o de testa.



Trous d'encastrement//Orificios de empotrar



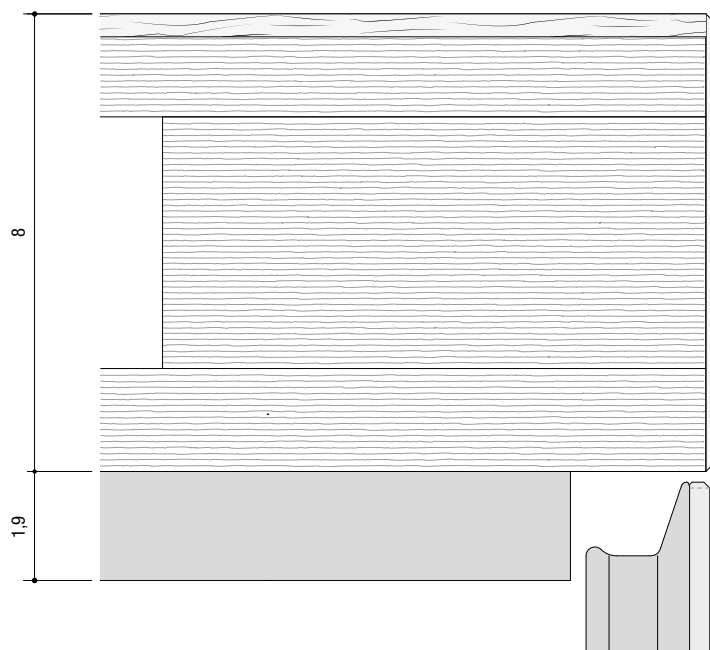
Standard 8 pour éléments bas profondeur 52/63//Estándar 8 para muebles bajos de profundidad 52/63
Standard 11,5 pour éléments bas profondeur 70//Estándar 11,5 para muebles bajos de profundidad 70

Façonnages//Elaboraciones

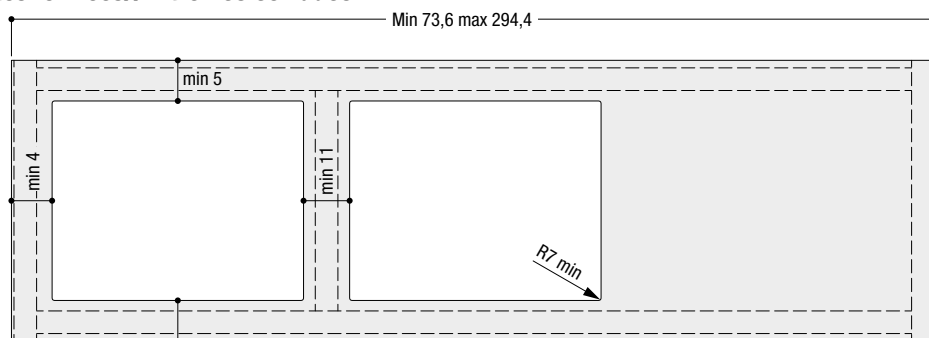
Trou pour encastrement//Orificios de empotrar	Faisable//Factible
Trou ras dessus//Orificio a ras con la encimera	Non Faisable//No factible
Trou sous plan//Orificio bajo encimera	Non Faisable//No factible
Coupe hors équerre//corte fuera de escuadra	Faisable//Factible
Découp poteau (avec rayon intérieur)//Encaje de columna con rayo interno	Faisable//Factible

Plan de travail : emboîté ép. 8 cm réalisé avec un panneau lamellé de bois mélaminé avec une feuille de chêne ép. 0,4 cm jointé avec un effet de lattes irrégulières à l'anglaise, et un panneau en multiplis de bois. Cadre intérieur en bois. Bord réalisé avec panneau supérieur jointé à 45° et bords de tête en chêne avec veinure de tête. Sous plan de travail accouplé : panneau en particules mélaminé avec papiers mélaminés, avec bord en abs accouplé à une feuille d'aluminium.

Encimera: tipo caja esp. 8 cm realizada con un tablero alistonado de madera revestido con una lámina de roble esp. 0,4 cm ensamblado con efecto de lamas irregulares longitudinales, y un tablero de multicapa de madera. Armazón interno de madera. Canto realizado con tablero superior ensamblado a 45° y cantos de testa de madera de roble con veta de testa. Elemento bajo encimera unido: tablero de partículas revestido con papeles de melamina, cantos de ABS unido a una lámina de aluminio.



Têtes fermées//Extremos cerrados



Standard 8 pour éléments bas profondeur 52/63//Estándar 8 para muebles bajos de profundidad 52/63
Standard 11,5 pour éléments bas profondeur 70//Estándar 11,5 para muebles bajos de profundidad 70

Façonnages//Elaboraciones

Trou pour encastrement//Orificios de empotrar	Faisable//Factible
Trou ras dessus//Orificio a ras con la encimera	Non Faisable//No factible
Trou sous plan//Orificio bajo encimera	Non Faisable//No factible
Coupe hors équerre//corte fuera de escuarda	Faisable//Factible
Découp poteau (avec rayon intérieur)//Encaje de columna con rayo interno	Faisable//Factible

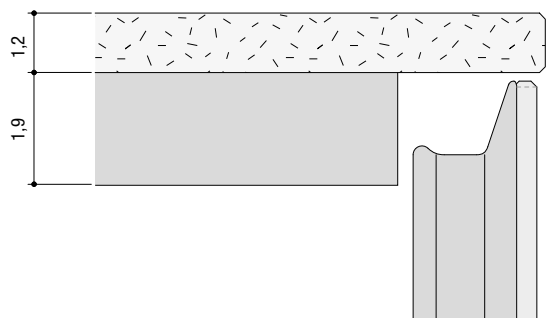
PLAN QUARTZ EP.1,2cm//ENCIMERA CUARZO ESP. 1,2 cm

Plan de travail : plaque en aggloméré composée de quartz (95%) et résines (5%).


Sous plan de travail accouplé : panneau en particules mélaminé avec papiers mélaminés, avec bord en abs accouplé à une feuille d'aluminium.

Encimera: plancha de aglomerado compuesta de cuarzo (95%) y resinas (5%).

Elemento bajo encimera unido: tablero de partículas revestido con papeles de melamina, cantos de ABS unido a una lámina de aluminio.



Trous d'encastrement//Orificios de empotrar

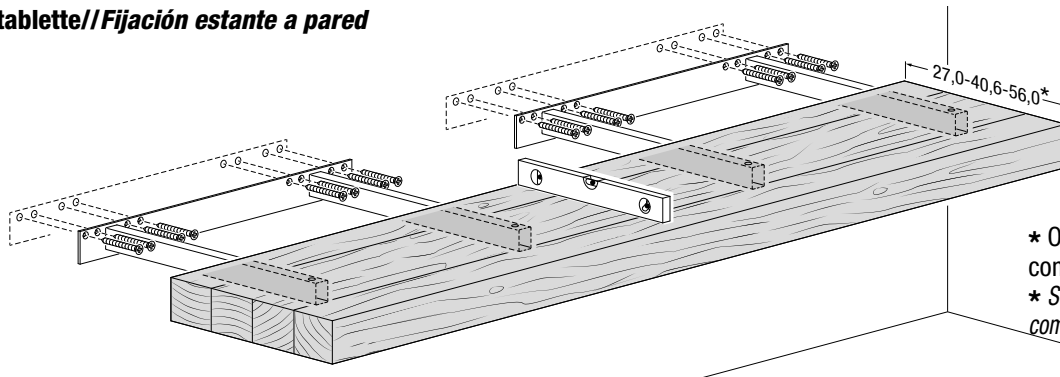


Standard 8 pour éléments bas profondeur 52/63//Estándar 8 para muebles bajos de profundidad 52/63
Standard 11,5 pour éléments bas profondeur 70//Estándar 11,5 para muebles bajos de profundidad 70

Façonnages//Elaboraciones

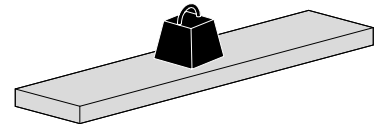
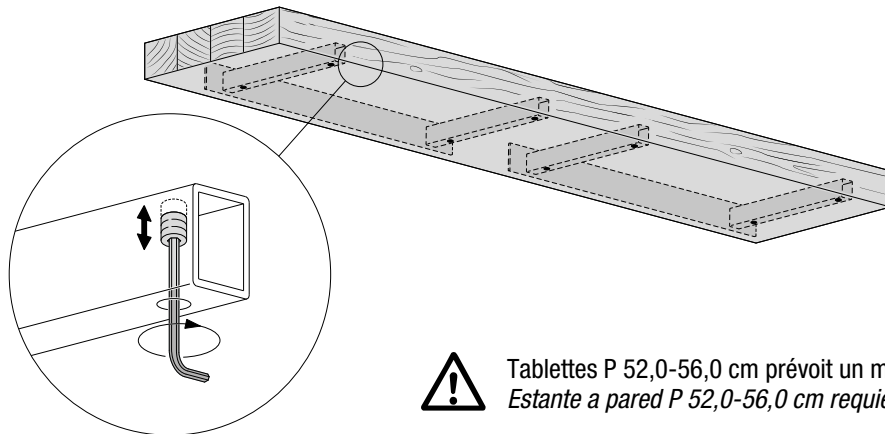
Trou pour encastrement//Orificios de empotrar	Faisable//Factible
Trou ras dessus//Orificio a ras con la encimera	Faisable//Factible
Trou sous plan//Orificio bajo encimera	Faisable//Factible
Coupe hors équerre//corte fuera de escuadra	Faisable//Factible
Découp poteau (avec rayon intérieur)//Encaje de columna con rayo interno	Faisable//Factible

Fixation de la tablette//Fijación estante a pared



* On peut l'utiliser aussi comme bureau
* Se puede utilizar también como mesa escritorio

Réglage de l'inclinaison de la tablette//Regulación inclinación estante a pared



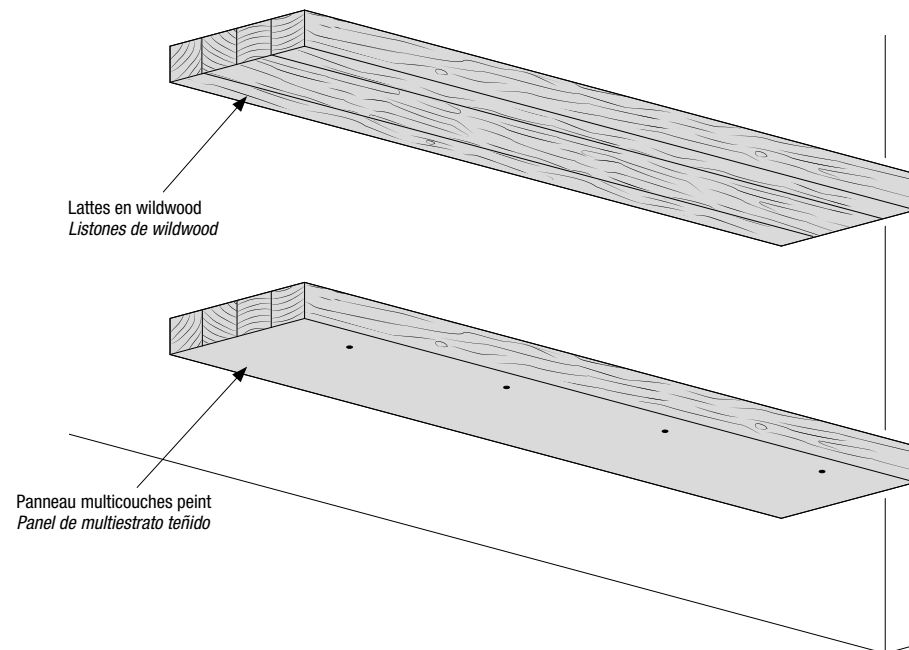
Jusqu'à 110,4 : 40 kg
À partir de 147,2 : 70 kg
Hasta L 110,4: 40 kg
De L 147,2: 70 kg



Tablettes P 52,0-56,0 cm prévoit un montage avec chevilles chimiques.
Estante a pared P 52,0-56,0 cm requiere fijación con tacos químicos.

FINITIONS TABLETTE EN WILDWOOD//ACABADOS ESTANTE A PARED EN WILDWOOD

Vue inférieure//Vista inferior



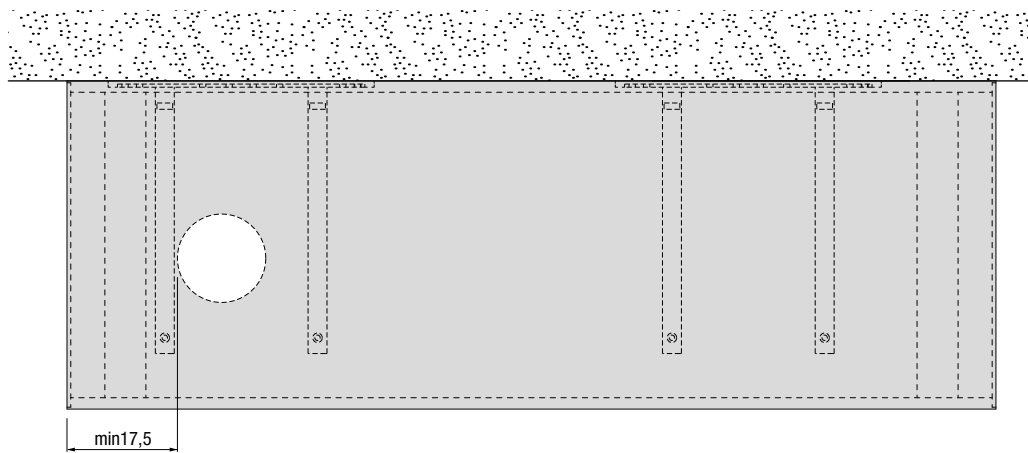
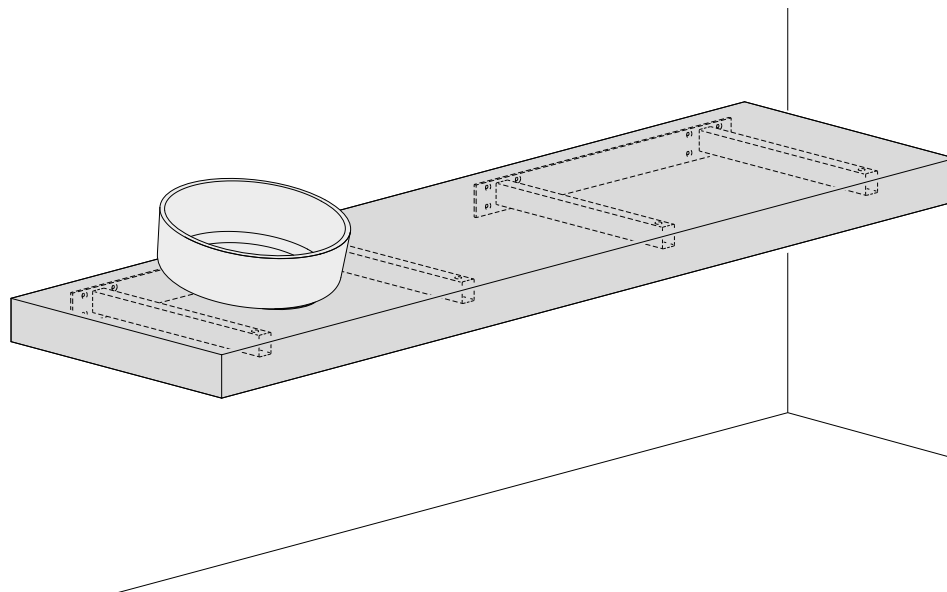
Lattes en wildwood
Listones de wildwood

Tablette - 2 faces (lattes également dans la surface inférieure)
Estante a pared - 2 caras (duelas también en la superficie inferior)

Tablette - 1 face (avec un panneau dans la surface inférieure) pour tablettes positionnées à une hauteur inférieure à 70 cm.
Estante a pared - 1 cara (con un panel en la superficie inferior) para estantes a pared a una altura inferior a 70 cm.

Panneau multicouches peint
Panel de multiestrato teñido

Limites des trous pour vasques à poser // Límites para orificios para lavabos apoyados



Vérifier la faisabilité des trous avec le bureau technique
Comprobar posibilidad perforación con la oficina técnica

36e8_BASIN

Plan en verre brillant avec vasque thermoformée intégrée, laquée couleur Lago.

Utilisable uniquement sur éléments bas.

Bonde de G1"1/4 à écoulement libre en finition chromée en dotation.

Sans trop plein.

Prédisposition des trous pour mitigeur sur le plateau supérieur et aucun trou pour mitigeur au mur.

Encimera cristal brillante con bañera termoformada integrada, lacado colores Lago.

Utilizable sólo en bases.

Equipado con desagüe de G1"1/4 de descarga libre acabado cromado.

Sin rebosadero.

Predisposición orificios para mezclador en encimera o ningún orificio para mezclador de pared.

	52,0	63,0
Pour élément bas de L. 73,6 à L. 110,4 Para base de L. 73,6 de L. 110,4	<p>min. 73,6 34 48</p> <p>OVALE//OVAL COD. 05030</p>	<p>min. 73,6 34 48</p> <p>OVALE//OVAL COD. 05030</p>
	<p>min. 73,6 31 50</p> <p>RECTANGULAIRE//RECTANGULAR COD. R5130</p>	<p>min. 73,6 31 50</p> <p>RECTANGULAIRE//RECTANGULAR COD. R5130</p>
Pour base de L. 92,0 à L. 110,4 Para base de ancho 92,0 a ancho 110,4	<p>min. 92,0 31 60</p> <p>OVALE//OVAL COD. 06630</p>	<p>min. 92,0 31 60</p> <p>OVALE//OVAL COD. 06630</p>
	<p>min. 92,0 32 68</p> <p>RECTANGULAIRE//RECTANGULAR COD. R6530</p>	<p>min. 92,0 32 68</p> <p>RECTANGULAIRE//RECTANGULAR COD. R6530</p>

La position du trou du robinet et de la bonde d'évacuation peut avoir une tolérance d'environ 1 cm due au façonnage.

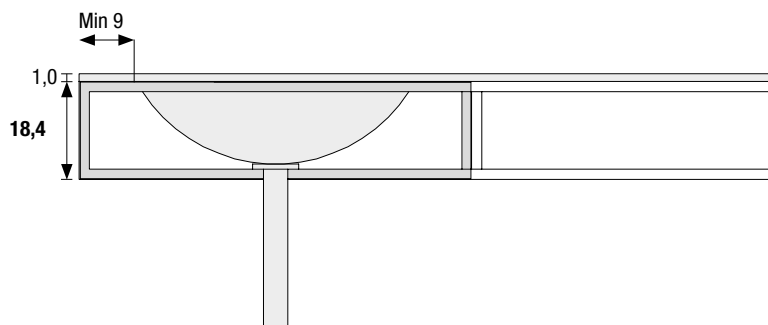
Avec la double vasque, il y a une tolérance sur la forme des 2 cuves due au façonnage.

NOTES TECHNIQUES: avec la double vasque intégrée, utiliser les mêmes règles que la vasque unique pour associer la mesure de la vasque et la mesure de l'élément.

La posición del hueco para el grifo y la válvula de desagüe puede tener una tolerancia de aproximadamente 1 cm debido a la elaboración. En caso de doble bañera, hay una tolerancia en la forma de los 2 senos debido a la elaboración.

NOTAS TÉCNICAS: en caso de doble bañera integrada, para combinar la medida de la bañera y la medida del módulo, utilizar las mismas reglas de la bañera única.

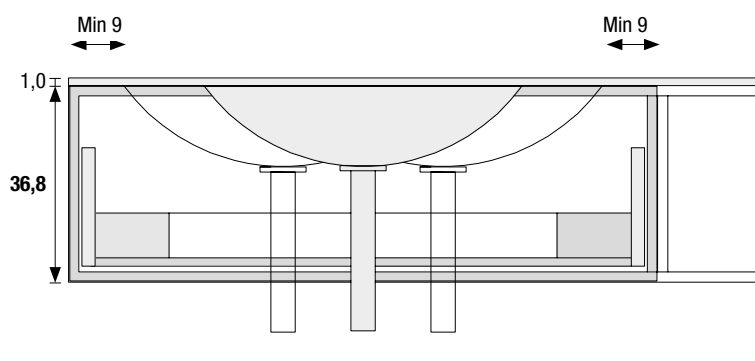
Vue frontale
Vista frontal



Le lavabo peut être décentré par rapport aux mesures minimales indiquées.
El lavabo se puede ubicar descentrado, respecto de las medidas mínimas indicadas.

Meubles bas H 18,4 cm pour vasque à encastrer prévoir une façade fixe ou abattante.
Bases H 18.4 cm para lavabo de encastre prever frontal fijo o abatible.

Vue frontale
Vista frontal



Le lavabo peut être décentré par rapport aux mesures minimales indiquées.
El lavabo se puede ubicar descentrado, respecto de las medidas mínimas indicadas.

Avec vasque à encastrer H max 18 cm (à poser sur plan, fixation siphon) et siphon gain de place, possibilité d'utiliser le panier avec partie arrière réduite (ou abattante).
Pour les meubles bas à 2 façades H 18,4 cm et siphon gain de place, la façade supérieure est fixe et les tiroir inférieur est standard.
Con lavabos de encastre H máx 18 cm (apoyado en encimera de enganche sifón) y sifón compacto se puede utilizar la gaveta con detrás reducido (o abatible).
Para bases con 2 frontales H 18.4 cm y sifón compacto el frontal es fijo y el cajón inferior es estándar.

DEPTH_BASIN

PLATEAU WILDWOOD : caisson ép. 8 cm réalisé avec des panneaux de 1,8 cm d'épaisseur et cadre intérieur en bois. Les panneaux ont un support lamellé avec couche de chêne ép. 0,4 cm. Ils sont reliés avec un effet de lattes irrégulières.

VASQUE : fond en verre trempé transparent et bac de récupération en acier inoxydable satiné.

Sortie tuyau fileté G1"1/4 intégré dans la vasque encastrée.

Sans trop plein.

Fixation avec chevilles chimiques Fischer FLU209 (non incluses) obligatoire.

Lavabo pouvant être aligné en profondeur uniquement sur éléments bas cuisine et salles de bains avec portes en verre.

ENCIMERA WILDWOOD: cajón de 8 cm esp. realizado con paneles de 1,8 cm esp. y un marco interno de madera, los paneles tienen un soporte alistonado y un estrato de roble de 0,4 cm de esp., unidos con un efecto de listones irregulares.

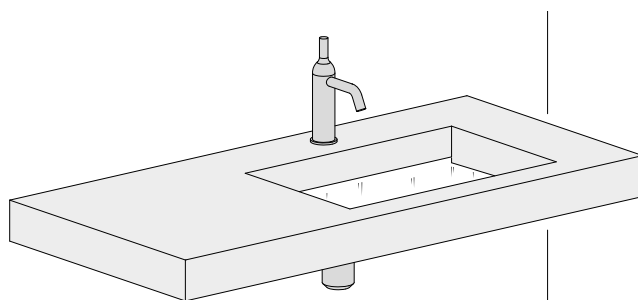
DEPÓSITO: fondo de cristal transparente templado y depósito de recogida de acero inoxidable satinado.

Salida tubo enroscado G1"1/4 integrado en la bañera oculta.

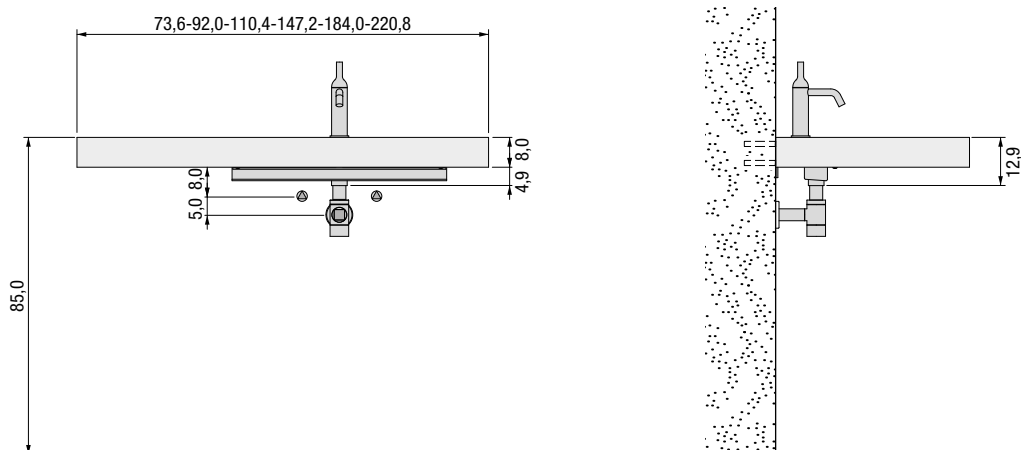
Sin rebosadero.

Fijaciones obligatorias con tacos químicos Fischer FLU209 (no incluido).

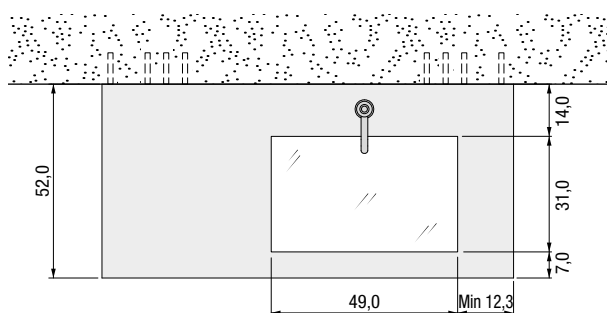
Lavabo alineable en profundidad sólo con bases cocina y baño con puertas de cristal.



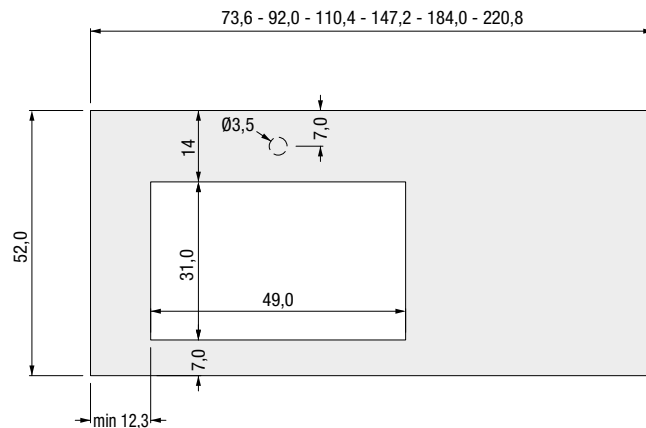
Hauteur de montage recommandée
Cota de montaje recomendada



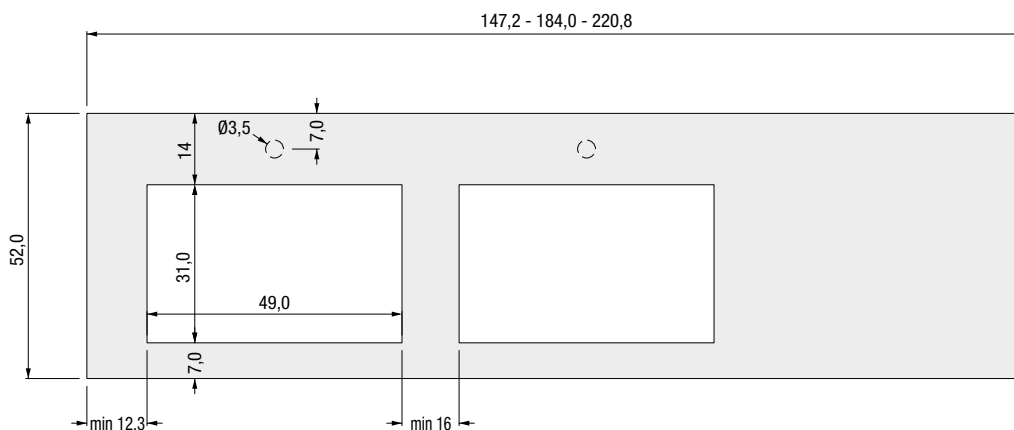
Pour des raisons esthétiques, la position des raccordements est indicative et non obligatoire.
Colocación conexiones indicativa por razones estéticas, no vinculante.



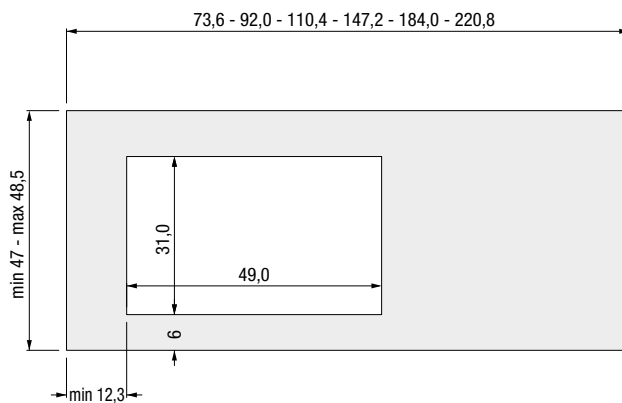
Vasque unique//Depósito individual



Double vasque//Depósito doble



Réduction en PROFONDEUR : élément bas 47 cm min, possible avec mitigeur mural
Reducción en PROFUNDIDAD: base min. 47 cm posible con mezclador de pared



CELLULE_BASIN

Lavabo suspendu en CRISTALPLANT® blanc assorti à la couleur puro touch Lago ou laqué à l'extérieur dans les couleurs Lago. accessoires positionnables au choix, ne pivotent pas après fixation.

CRISTALPLANT® est un matériau composé principalement de charges minérales associées à un faible pourcentage de résines.

Bonde de G1"1/4 à écoulement libre finition CRISTALPLANT® en dotation.

Sans trop plein.

Kit de chevilles à expansion inclus.

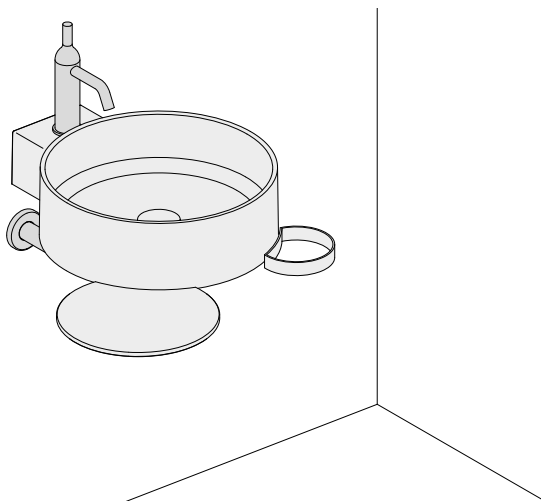
Lavabo freestanding en CRISTALPLANT® blanco, se puede combinar al color Lago o lacado externamente en los colores Lago. Accesorios libremente posicionables, una vez fijados no giran.

CRISTALPLANT® es un material formado principalmente de cargas minerales vinculadas a pequeños porcentajes de resinas.

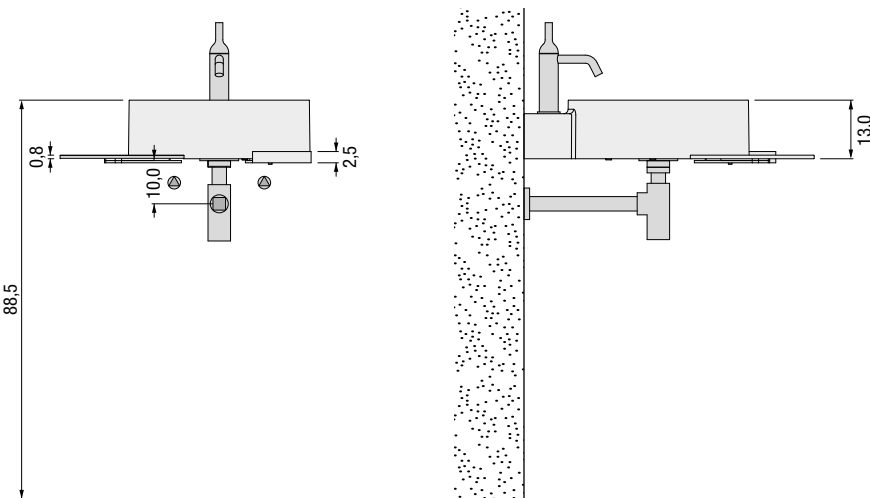
Equipado con desagüe de G1"1/4 de descarga libre acabado CRISTALPLANT®.

Sin rebosadero.

Kit tacos de expansión incluidos.

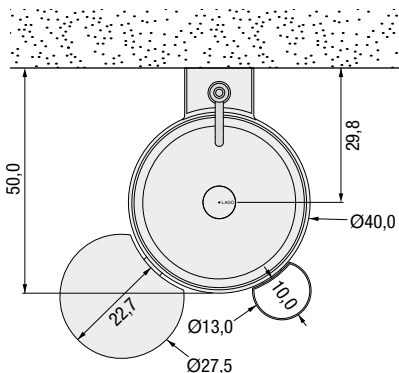


Hauteur de montage recommandée
Cota de montaje recomendada



Pour des raisons esthétiques, la position des raccordements est indicative et non obligatoire.

Colocación conexiones indicativa por razones estéticas, no vinculante.



accessoires positionnables au choix, ne pivotent pas après fixation.
Accesorios libremente posicionables, una vez fijados no giran.

INBILICO_BASIN

Lavabo en appui sur céramique blanche brillante, utilisable sur éléments bas ou étagères.

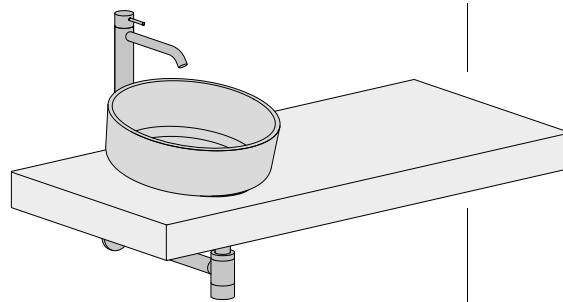
Sortie trou Ø4,5 cm pour bonde standard non incluse.

Sans trop plein, peut être utilisé avec une bonde à écoulement libre CU02710 et bouchon CU02713.

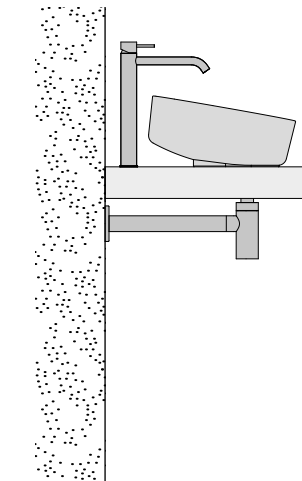
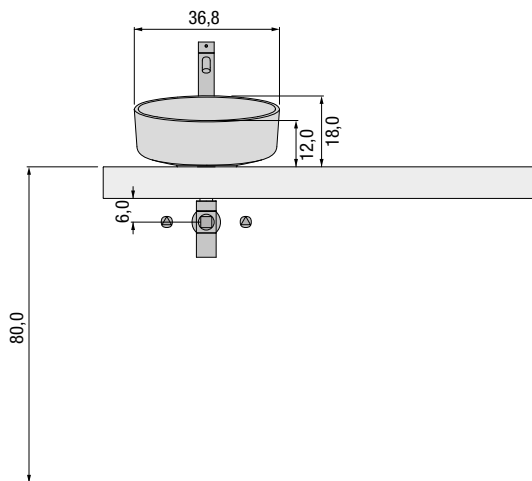
Lavabo de apoyo blanco brillante, utilizable en bases o estantes.

Salida agujero Ø4,5cm para desagüe estándar no incluida.

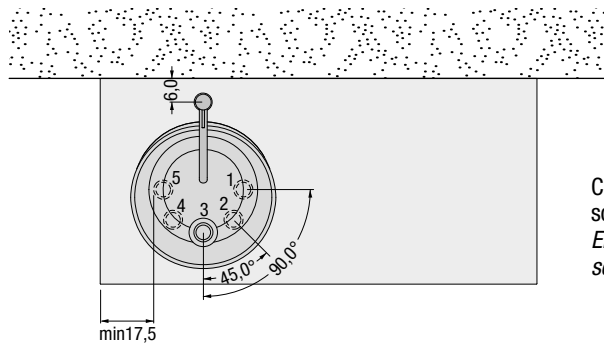
Sin rebosadero utilizable con desagüe de descarga libre CU02710 con tapón CU02713.



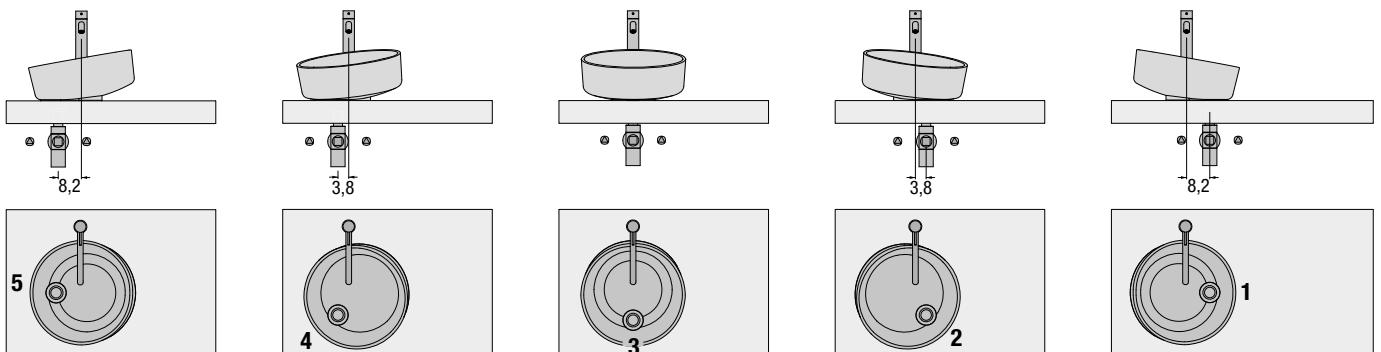
Hauteur de montage recommandée
Cota de montaje recomendada



Pour des raisons esthétiques, la position des raccordements est indicative et non obligatoire.
Colocación conexiones indicativa por razones estéticas, no vinculante.



Choisir la position du trou pour obtenir l'inclinaison souhaitée, voir les exemples.
Elegir la posición del orificio para lograr la inclinación solicitada, véase ejemplos.



SKIN_BASIN

Lavabo et accessoires en acier inox AISI 304 finition satinée, possibilité de revêtement mosaïque 2x2 ou résine. Vérifier la compatibilité avec d'autres types de mosaïque (dimensions internes et fissure) demander la fiche technique.

Sortie tuyau fileté G1"1/4 intégré dans la vasque encastrée avec possibilité de contrôle.

Sans trop plein.

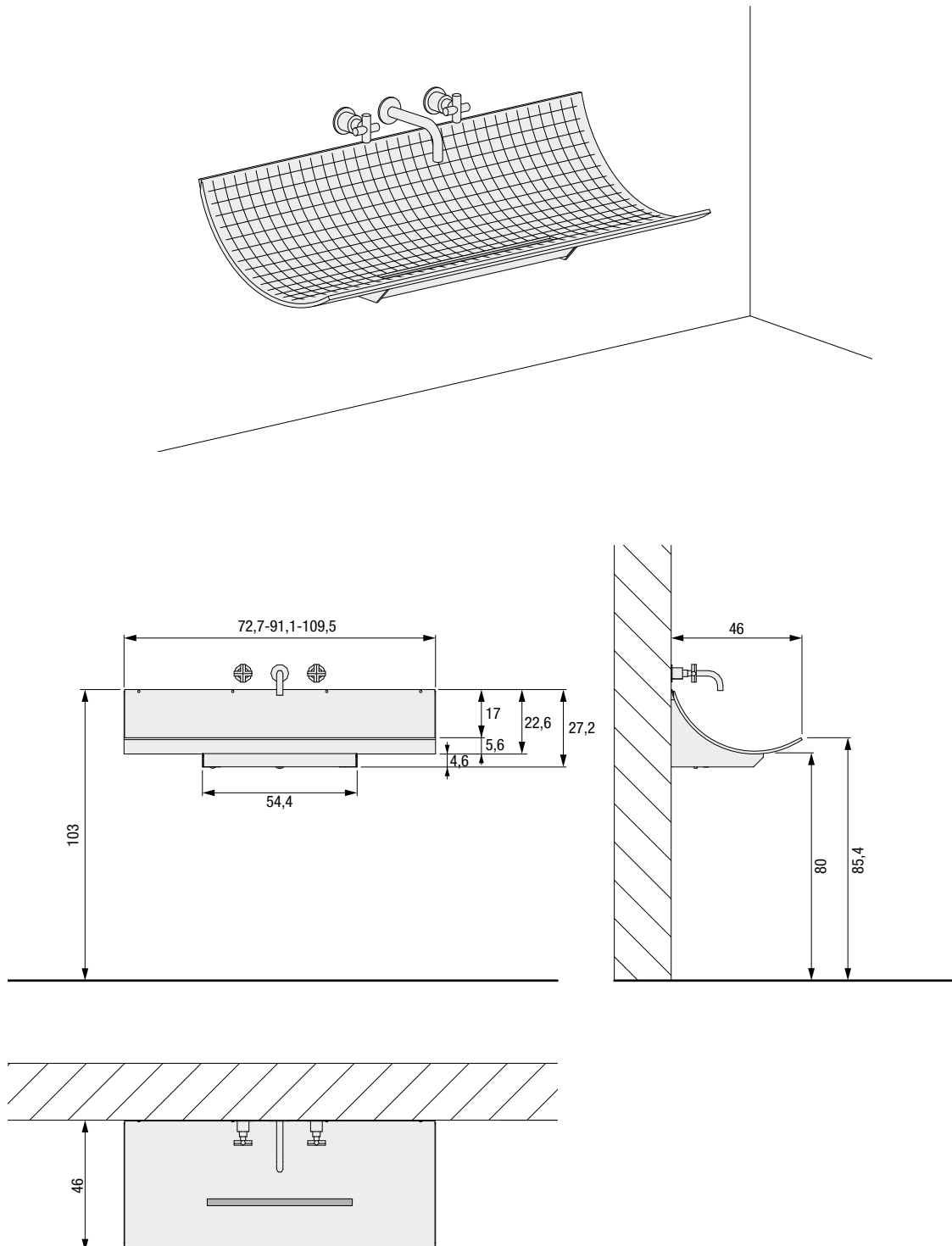
Kit de chevilles chimiques Fischer inclus.

Lavabo y accesorios de acero inoxidable AISI 304 acabado satinado que se pueden revestir de mosaico 2x2 o resina. Controlar compatibilidad con otros tipos de mosaico (dimensiones interiores y de la ranura) solicitar tarjeta técnica.

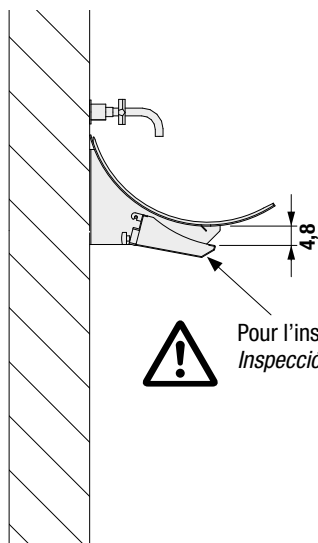
Salida tubo enroscado G1"1/4 integrado en la bañera oculta inspeccionable.

Sin rebosadero.

Kit tacos químicos Fischer incluidos.



Nettoyage et entretien : le bac de collecte est accessible en agissant sur les pommeaux dissimulés. Il est recommandé de le nettoyer périodiquement.
Limpeza y mantenimiento: el depósito de recogida es accesible actuando en los pomos escondidos, se recomienda limpiar periódicamente.

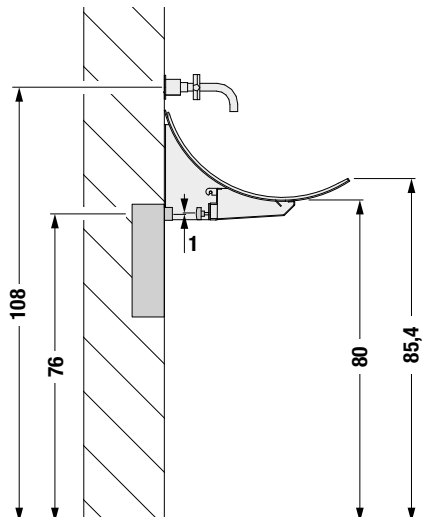


Pour l'inspection du bac de collecte, il est recommandé d'utiliser un siphon flexible.
Inspección del depósito de recogida, se recomienda el uso de un sifón flexible

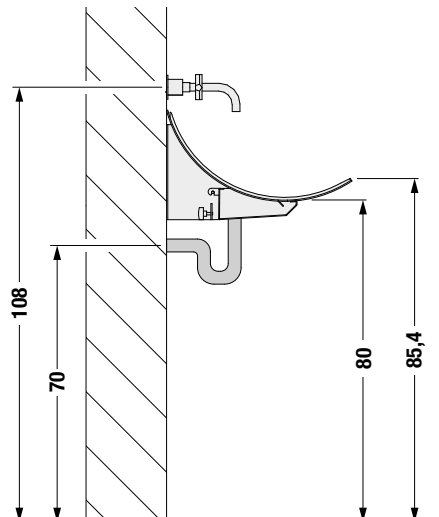
Hauteur des écoulements

Altura desagües

Siphon encastré dans le mur
Sifón empotrado de pared



Siphon passe-partout
Sifón universal (passe-partout)



BASICA_BASIN

Lavabo en céramique blanc brillant.

Cette céramique est finie avec une peinture permettant de préserver l'éclat dans le temps. Il présente une grande résistance contre les agents chimiques, le calcaire et facilite le nettoyage.

Utilisable de façon autonome ou en appui sur un élément bas ou une étagère.

Sortie trou Ø4,5 cm pour bonde standard non incluse.

Avec trop plein et cache trou, peut être utilisé avec une bonde CU02710 et bouchon UP&DOWN CU02714.

Kit de chevilles à expansion inclus.

Lavabo de cerámica blanco brillante.

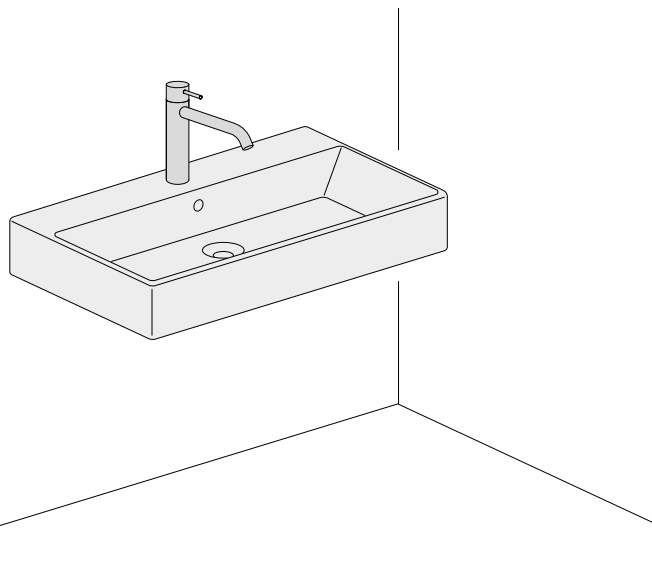
Esta cerámica está acabada con un esmaltado que no altera durante el tiempo, el brillo. Tiene una resistencia elevada con respecto a los agentes químicos, la cal y favorece la limpieza.

Utilizable freestanding o de apoyo en base o estante.

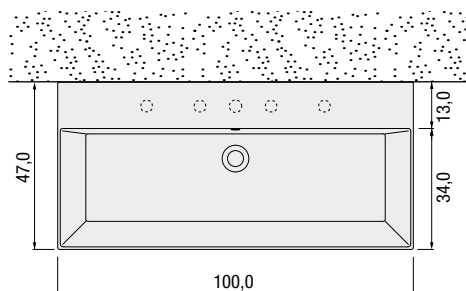
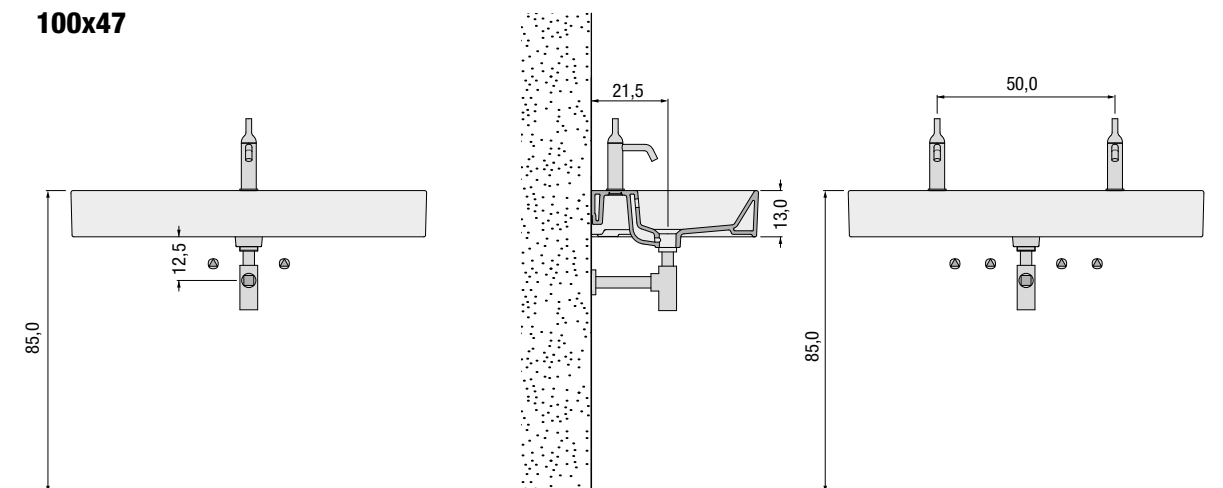
Salida agujero Ø4,5cm para desagüe estándar no incluida.

Con rebosadero equipado con tapa ciega, utilizable con válvula desagüe CU02710 con tapón UP&DOWN CU02714.

Kit tacos de expansión incluidos.

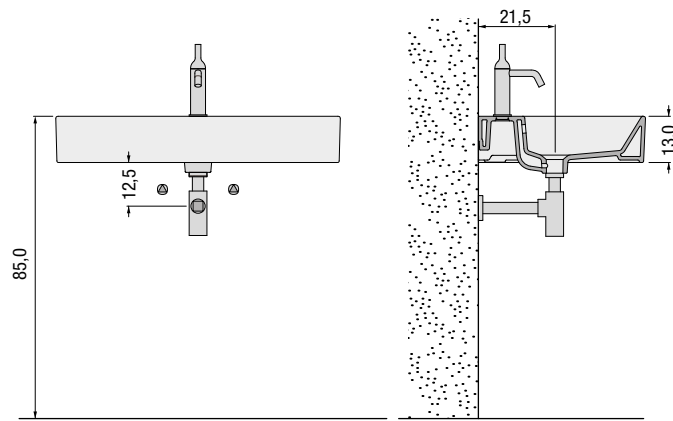


100x47

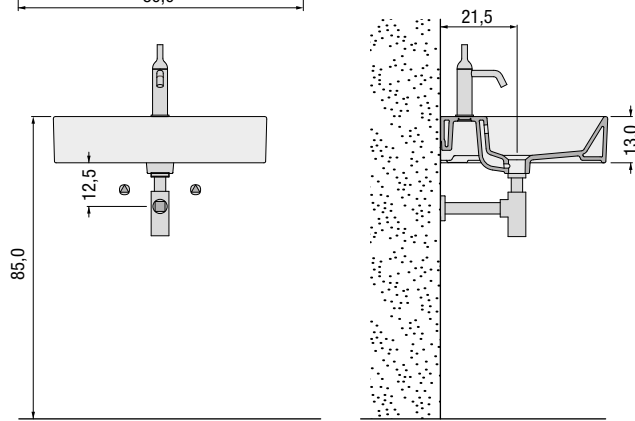


Pour des raisons esthétiques, la position des raccords est indicative et non obligatoire.
Colocación conexiones indicativa por razones estéticas, no vinculante.

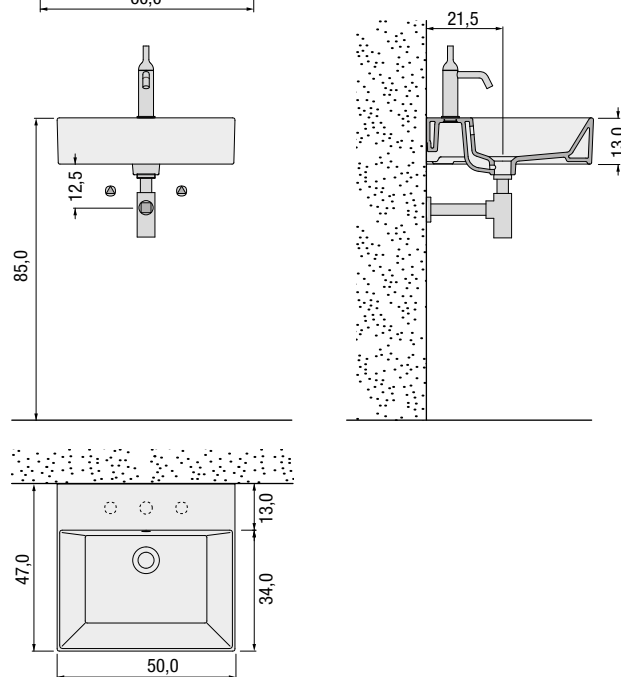
80x47



60x47



50x47



KERA_BASIN

Lavabo en céramique bianco brillant ou satiné dans les coloris bianco, cemento, nero.

Pouvant être semi-encastré sur élément bas ou étagère, indiquer la position.

Sans trop plein.

Sortie du trou Ø4,5 cm pour bonde standard non comprise.

Pour le choix du siphon, consulter les pages techniques.

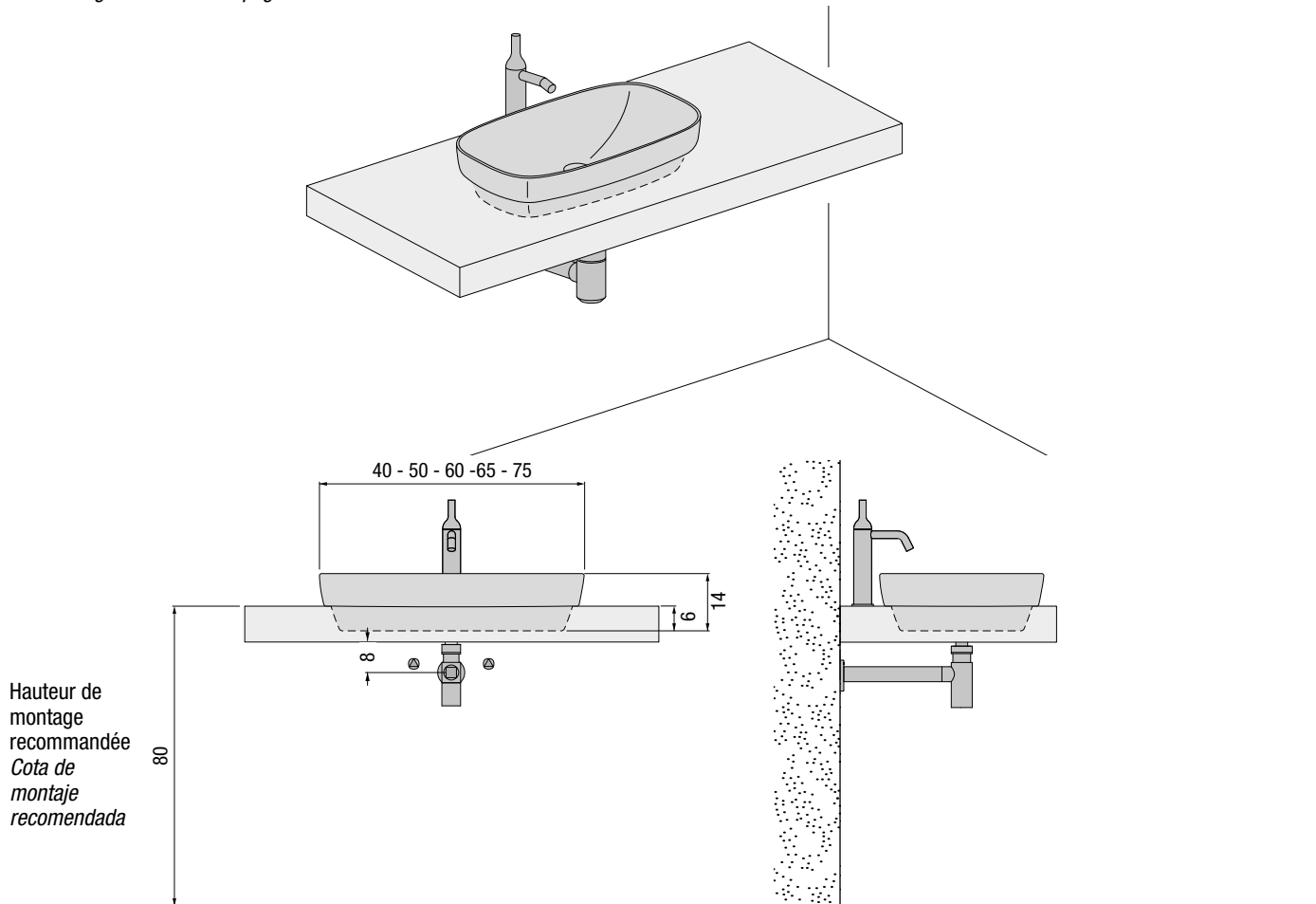
Lavabo de cerámica bianco brillante o satinado en los colores bianco, cemento, nero.

Utilizable semiencastrado en mueble bajo o repisa, especificar la posición.

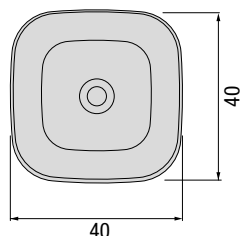
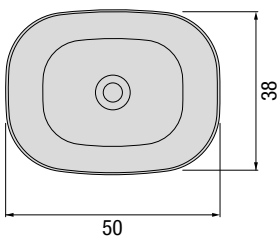
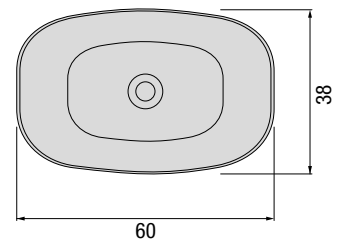
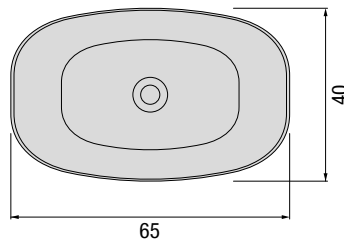
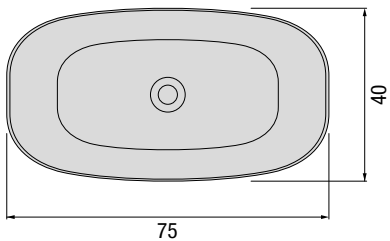
Sin rebosadero.

Salida agujero Ø4,5 cm para válvula de desagüe estándar no incluida.

Para elegir el sifón véase páginas técnicas.



Pour des raisons esthétiques, la position des raccordements est indicative et non obligatoire.
Colocación conexiones indicativa por razones estéticas, no vinculante.

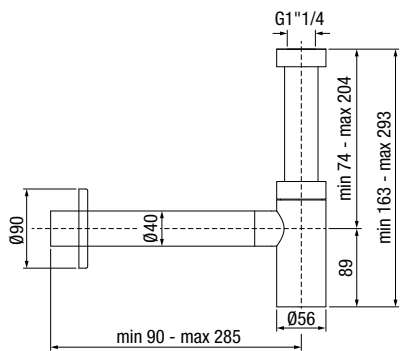


Siphon pour lavabo CU0507

Plastique chromé

Sifón para lavabo CU0507

Plástico cromado

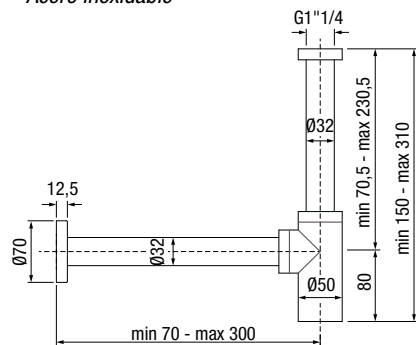


Siphon pour lavabo CU0511

Acier inoxydable

Sifón para lavabo CU0511

Acero inoxidable

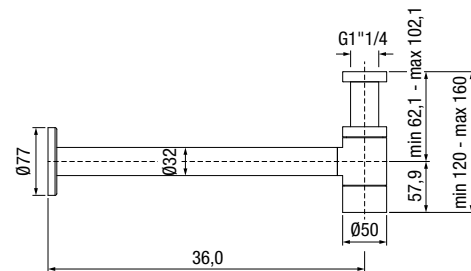


Siphon compact CU0512

Laiton chromé

Sifón compacto CU0512

Hierro colado

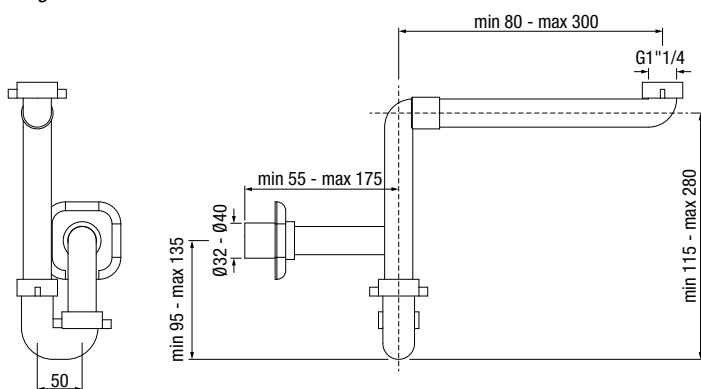


Siphon peu encombrant pour insertion dans les éléments bas CU0513

Plastique gris

Sifón compacto para interior bases CU0513

Plástico gris

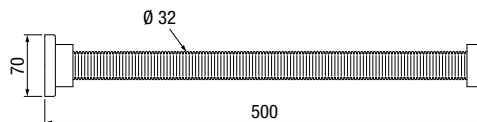


Siphon passe-partout CU0509

Acier chromé

Sifón universal (passe-partout) CU0509

Acero cromado

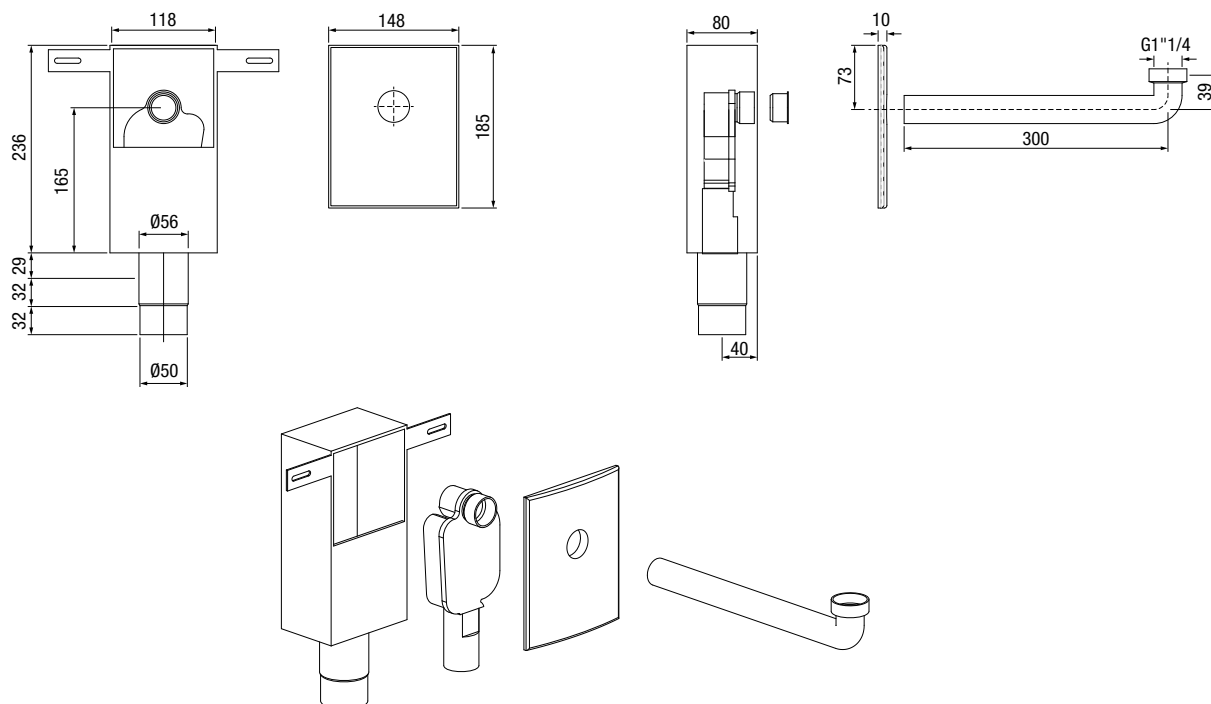


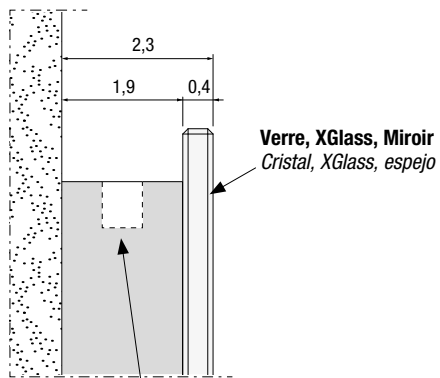
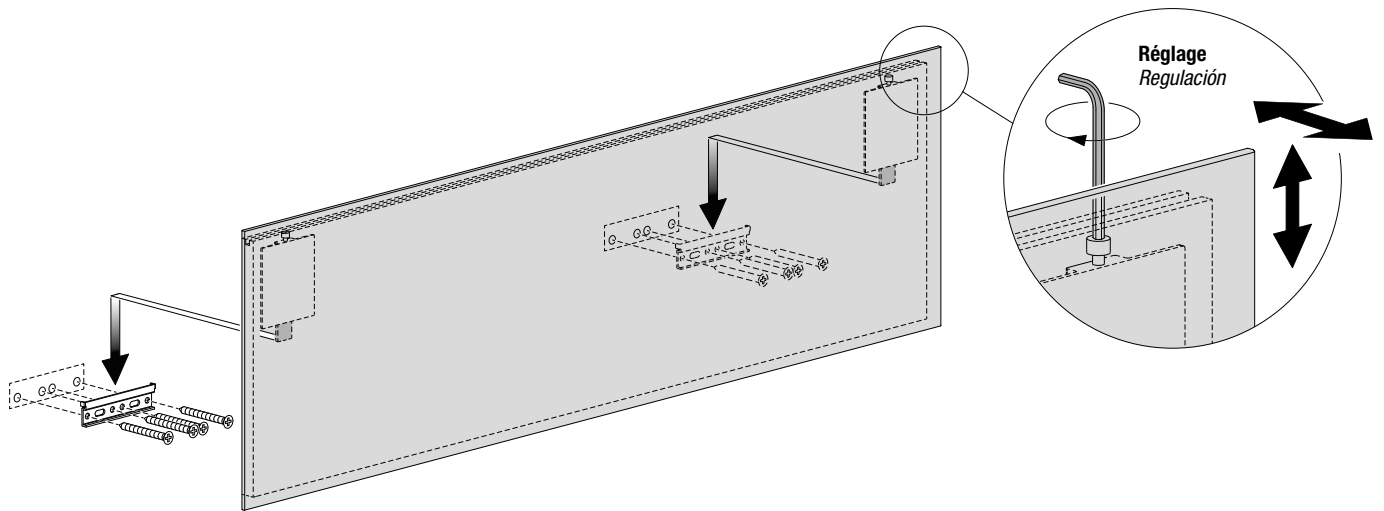
Siphon mural pour évacuation horizontale CU0514

Plastique

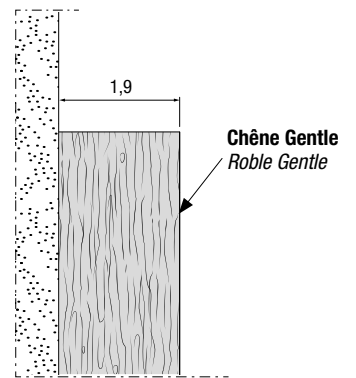
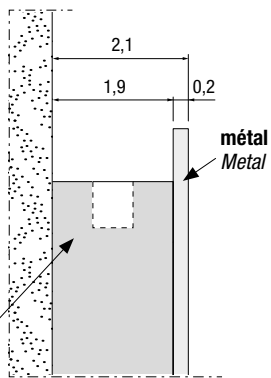
Sifón de pared horizontal CU0514

Plástico





Éclairage LED en option
Iluminación LED opcional



Il est impossible d'appliquer l'éclairage LED aux 36e8 Wall Panel dans la finition Chêne Gentle.
No se puede aplicar la iluminación LED a los 36e8 Wall Panels en el acabado Roble Gentle.



H 18,4 (H réelle 18,1)
H 18,4 (Altura real 18,1)

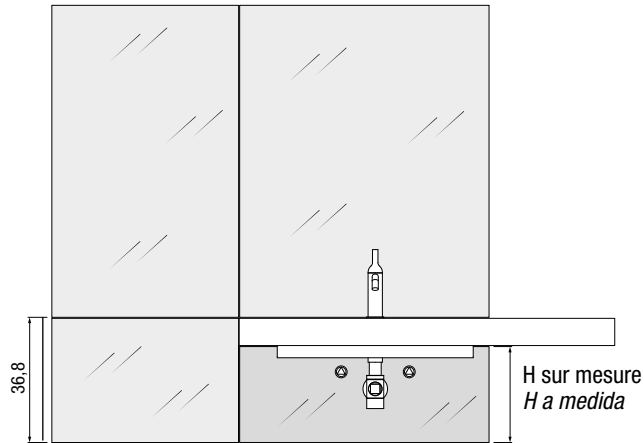


Trous de raccordement

Orificios para conexiones

Sur miroirs ou panneaux placés sous la vasques prévoir des trous pour le raccordement et un supplément de prix.

En espejos o paneles colocados debajo del lavabo prever orificios para conexiones y recargo de precio correspondiente.

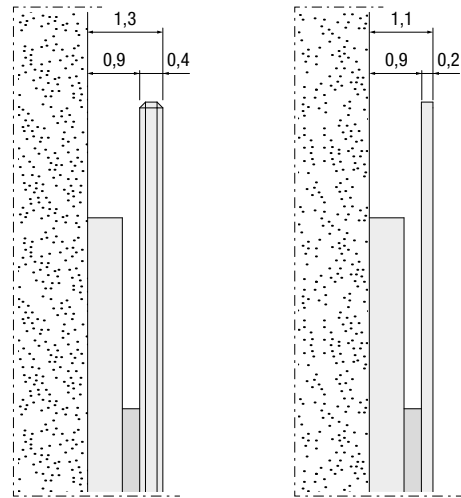
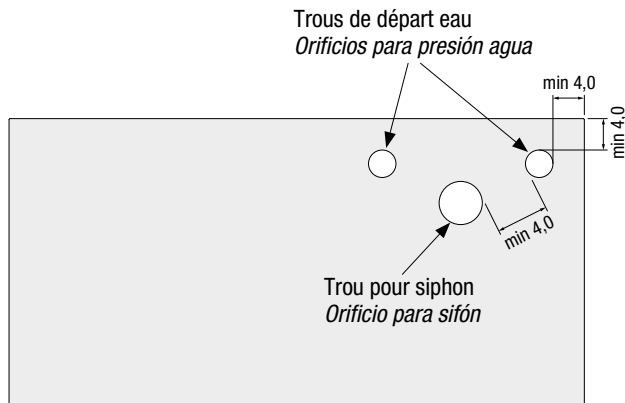


Limites des trous de raccordement sur les panneaux sous-vasques.

Límites orificios conexiones en paneles bajo fregadero

Le perçage est effectué après la prise de mesure et le dessin du client.

La perforación se realiza tras la detección y el dibujo del cliente.

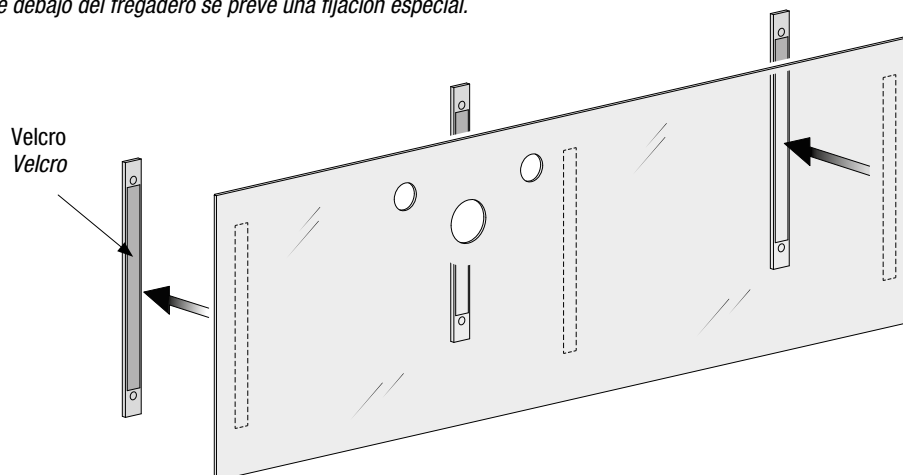


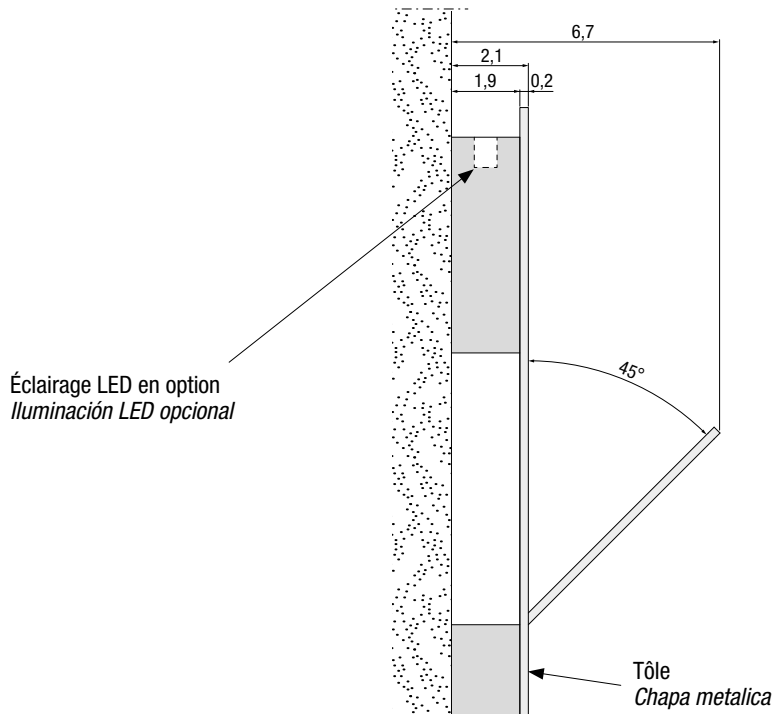
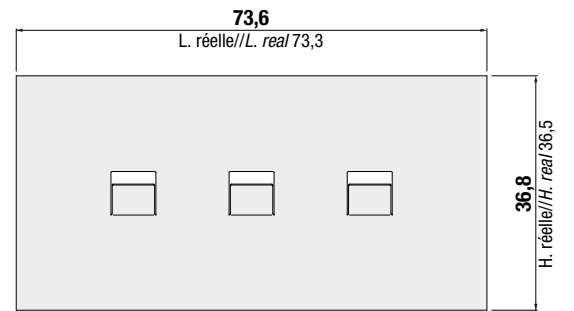
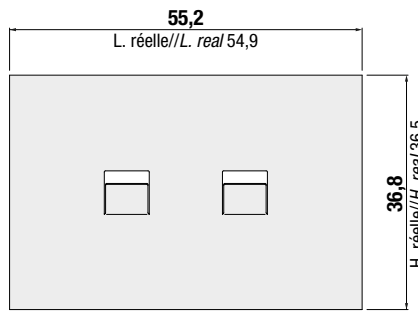
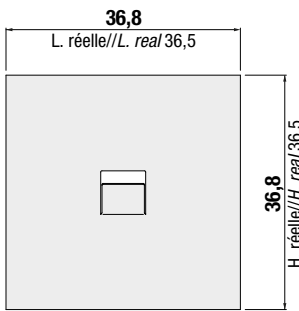
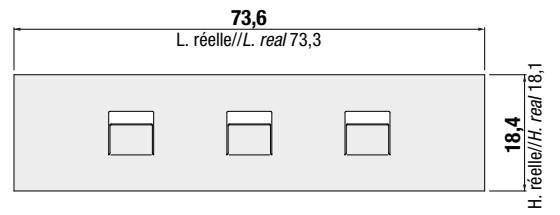
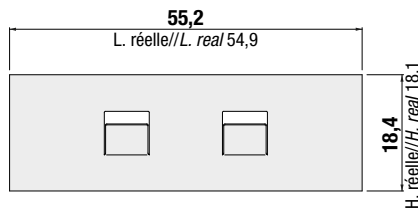
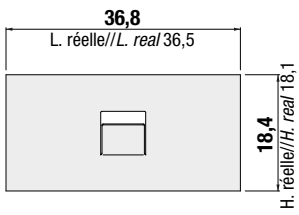
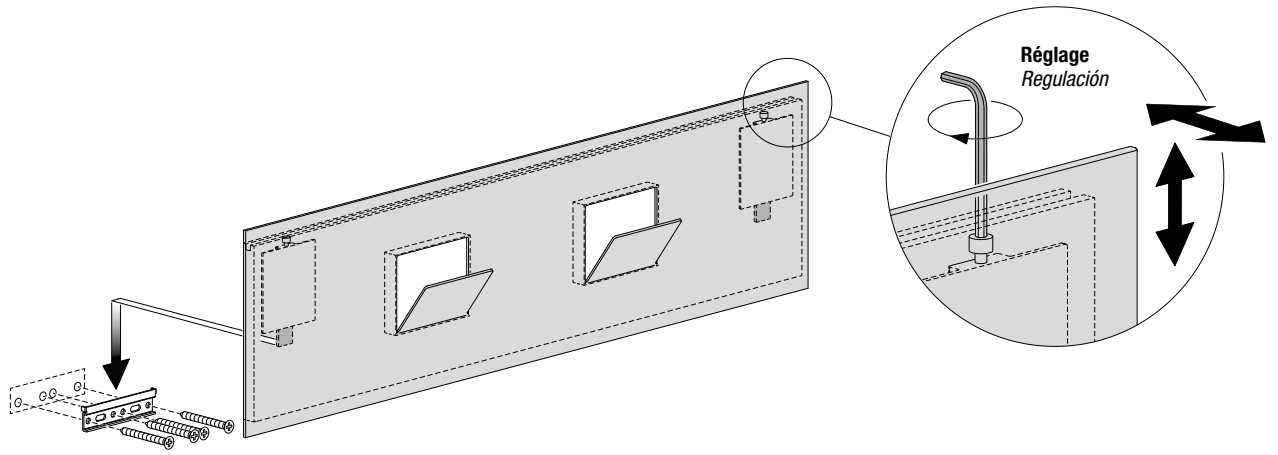
Système de fixation

Sistema de fijación

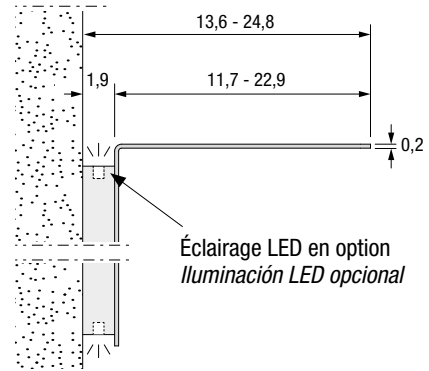
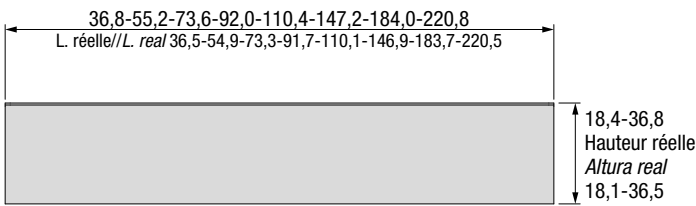
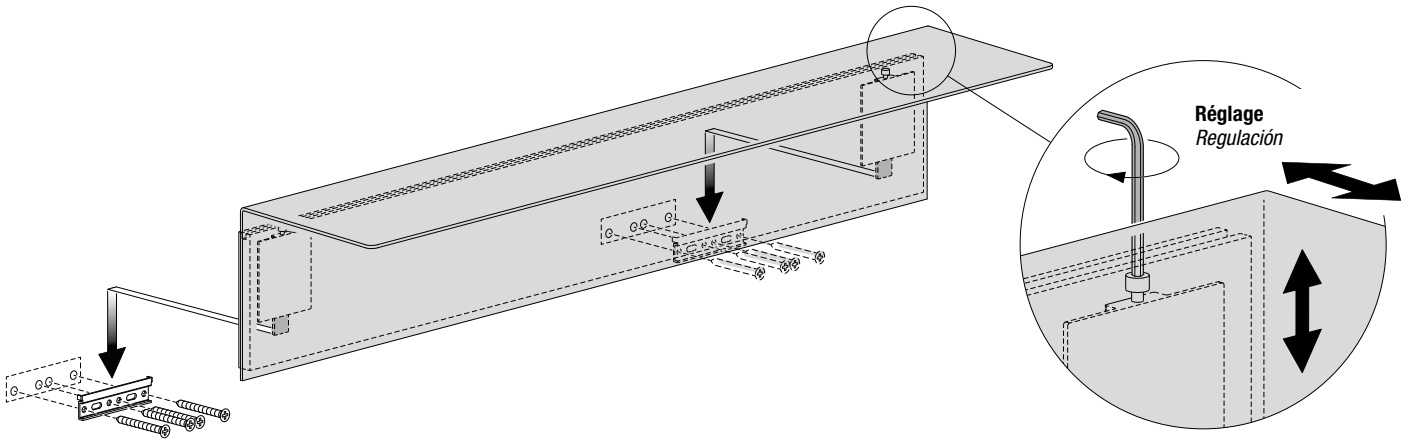
Pour le montage des modules sous vasque une fixation spéciale est prévue.

Para montar los módulos de debajo del fregadero se prevé una fijación especial.

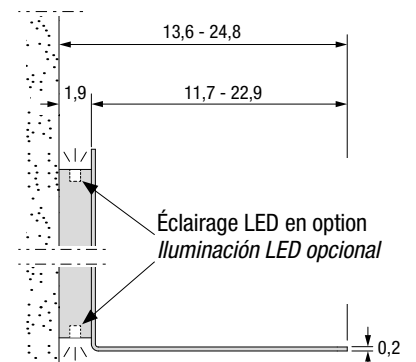

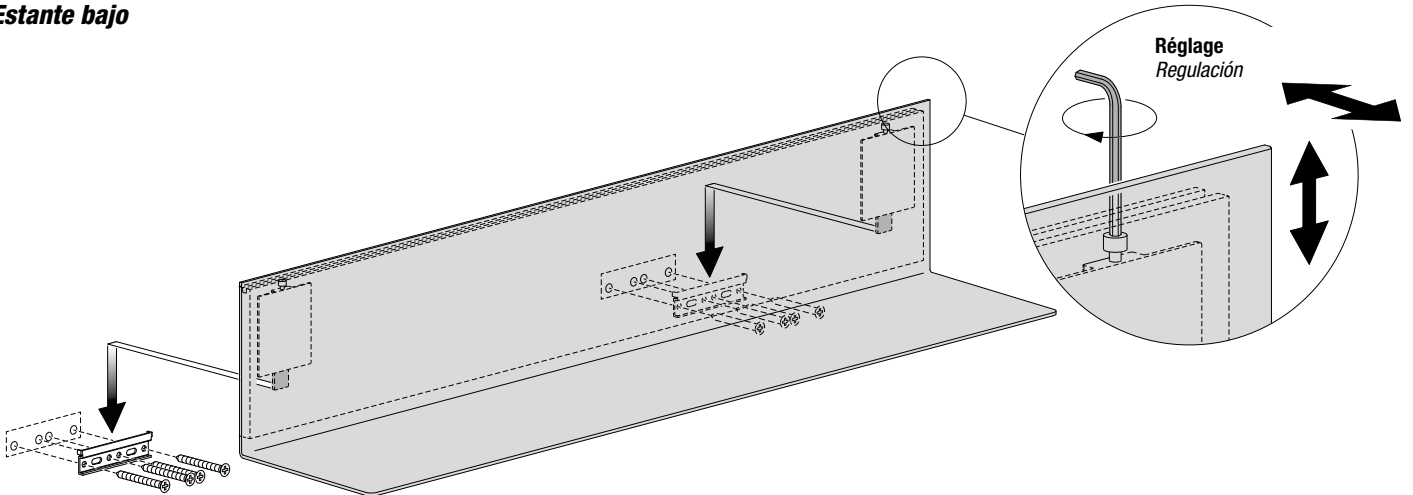




Étagère haute
Estante alto



Étagère basse
Estante bajo



**VERRE / XGLASS
CRISTAL / XGLASS**

Enlever immédiatement les substances comme le café, l'huile, le citron et le vin ou d'autres agents agressifs. Utiliser des produits pour le nettoyage des vitres et un chiffon sec jusqu'à séchage complet. Ne pas utiliser de pailles de fer, de produits et d'éponges abrasifs.
Eliminar inmediatamente sustancias como café, aceite, limón y vino u otras sustancias agresivas. Utilizar productos de limpiar cristal y un paño seco, hasta que se seque por completo. No utilizar esponjas metálicas y productos abrasivos.

**LAQUE
LACADO**

Enlever immédiatement les substances comme le café, l'huile, le citron et le vin ou d'autres agents agressifs. Utiliser un chiffon doux humidifié avec du savon neutre dilué dans de l'eau tiède essuyer immédiatement en tamponnant avec un chiffon propre et non abrasif. Ne jamais utiliser d'alcool, des matériaux ou des produits abrasifs et des détergents agressifs qui contiennent des acides ou des solvants.
Eliminar inmediatamente sustancias como café, aceite, limón y vino u otras sustancias agresivas. Utilizar un paño blando, humecido con jabón neutro y agua tibia. Secar inmediatamente tamponando con un paño limpio no abrasivo. No utilizar alcohol, materiales abrasivos y limpiadores agresivos o que contengan ácidos o solventes químicos.

**LAMINE
LAMINADO**

Enlever immédiatement les substances comme le café, l'huile, le citron et le vin ou d'autres agents agressifs. Nettoyer avec un chiffon doux et un détergent classique, mélange d'eau et alcool (à 20%) ou des produits pour le nettoyage des vitres. Rincer à l'eau et essuyer avec un chiffon doux non abrasif. ne pas utiliser de détergents qui contiennent des acides forts ou des sels très acides. Ne pas utiliser de solvants ou d'acides.
Eliminar inmediatamente sustancias como café, aceite, limón y vino u otras sustancias agresivas. Limpiar con un paño suave utilizando detergentes normales para uso doméstico, mezclas de agua y alcohol (al 20%) o productos para limpiar los cristales. Aclarar con agua y secar siempre con paños no abrasivos. No utilizar detergentes que contengan ácidos fuertes o sales muy ácidos. No utilizar solventes o ácidos.

**STRATIFIÉ FENIX
LAMINADO FENIX**

Enlever immédiatement les substances comme le café, l'huile, le citron et le vin ou d'autres agents agressifs. Pour le nettoyage ordinaire, utiliser un chiffon humide avec de l'eau tiède ou un détergent doux. Presque tous les produits ou les désinfectants normaux pour le nettoyage domestique sont parfaitement tolérés. Pour les tâches les plus courantes, il suffit de nettoyer la surface avec de l'eau chaude, en utilisant un chiffon doux. Les tâches les plus persistantes peuvent être éliminées avec des détergents ménagers non abrasifs et sans solvants. En cas de résidus vieux et durcis ou de micro-rayures superficielles, il est possible d'effectuer une opération de réparation. Voir les instructions consacrées.
Eliminar inmediatamente sustancias como café, aceite, limón y vino u otras sustancias agresivas. Para la limpieza ordinaria, se debe utilizar una bayeta humedecida con agua tibia o un detergente delicado. Casi todos los productos o desinfectantes de limpieza doméstica son perfectamente válidos. Para las manchas más comunes solo hay que limpiar la superficie con agua caliente, utilizando una bayeta no abrasiva. Las manchas más resistentes se pueden eliminar con detergentes domésticos no abrasivos y libres de disolventes. En caso de residuos viejos y endurecidos o de microarañazos superficiales, se puede aplicar un procedimiento de reparación. Véanse las instrucciones específicas.

**QUARTZ
CUARZO**

Enlever immédiatement les substances comme le café, l'huile, le citron et le vin ou d'autres agents agressifs. Utiliser un chiffon doux humidifié avec du savon neutre dilué dans de l'eau tiède. Pour les taches tenaces, il est également possible d'utiliser des détergents commerciaux (Viakal, Ajax salles de bains, Cif) en rinçant correctement. Ne pas utiliser d'alcool dénaturé, eau de javel ou paille de fer.
Eliminar inmediatamente sustancias como café, aceite, limón y vino u otras sustancias agresivas. Utilizar un paño blando, humecido con jabón neutro y agua tibia. En caso de manchas más resistentes se pueden utilizar detergentes que se encuentran en el mercado (Viakal, Ajax bagno, Cif) aclarando de manera correcta. No utilizar alcohol desnaturalizado, lejía, esponjas de metal.

WILDWOOD

Enlever immédiatement les substances comme les vernis, le dentifrice ou d'autres agents agressifs. Pour faciliter le nettoyage éviter les dépôt prolongés d'eau et de savon. Utiliser un chiffon doux humidifié avec du savon neutre dilué dans de l'eau tiède essuyer immédiatement en tamponnant avec un chiffon propre et non abrasif. Ne jamais utiliser d'alcool, des matériaux ou des produits abrasifs et des détergents agressifs qui contiennent des acides ou des solvants.
Eliminar inmediatamente sustancias como esmaltes, dentífricos u otros agentes agresivos. Para que la limpieza sea más fácil evitar el depósito prolongado de jabón y agua. Utilizar un paño blando, humecido con jabón neutro y agua tibia. Secar inmediatamente tamponando con un paño limpio no abrasivo. No utilizar alcohol, materiales abrasivos y limpiadores agresivos o que contengan ácidos o solventes químicos.

CRISTALPLANT®

La surface a une bonne résistance aux taches . Nettoyer avec de l'eau savonneuse ou des détersifs. Les produits en gel, ou abrasifs, sont particulièrement conseillés à utiliser avec une éponge de type "Scotch Brite®" , prendre soin de bien rincer la surface, de cette manière la finition opaque d'origine, caractéristique du CRISTALPLANT® sera maintenue.

ne pas utiliser des produits chimiques agressifs comme l'acétone, la triélyne, acides ou bases fortes. Certaines substances comme l'encre, les cosmétiques et les teintures, en contact prolongé avec le produit peuvent laisser des traces de couleurs sur la surface en CRISTALPLANT®, tout comme les cigarettes allumées. D'un matériel homogène dans toute son épaisseur, il peut être réparé des agressions superficielles, comme les rayures, les brûlures de cigarette et les taches obstinées et il est possible de redonner à la surface sa beauté d'origine en suivant les indications suivantes: pour des petits dommages utiliser une éponge abrasive Scotch Brite® (marque 3M) et un nettoyeur abrasif. Poncer superficiellement la partie endommagée. Si le défaut est encore visible repasser en ponçant avec un papier abrasif très fin.

La superficie tiene una buena resistencia de las manchas en general. Limpiar con agua enjabonada o detergentes normales. Se recomiendan sobre todo detergentes en gel, o abrasivos, prestando mucha atención en aclarar bien la superficie, utilizados con esponja abrasiva como "Scotch Brite®"; de esta manera se conservará el acabado mate original, característica típica del CRISTALPLANT®.

No utilizar productos químicos agresivos como acetona, TCE, ácidos o bases fuertes.

Algunas sustancias como la tinta, los cosméticos y el tinte, de contacto prolongado con el material pueden dejar colorantes en la superficie de CRISTALPLANT®, lo mismo ocurre con los cigarrillos encendidos. Tratándose de un material homogéneo en todo su espesor, puede ser protegido de todo tipo de agresiones superficiales, como rasguños, quemaduras de cigarrillo y manchas obstinadas devolviendo a la superficie la hermosura original simplemente siguiendo estas indicaciones: en caso de pequeños perjuicios se puede restablecer la superficie utilizando una esponja abrasiva Scotch Brite® (marca registrada 3M) y un cualquier limpiador abrasivo. Alisar superficialmente la parte estropeada. Si el defecto se sigue viendo volver a pasar alisando con papel abrasivo muy fino.

**CERAMIQUE
CERÁMICA**

Enlever immédiatement les substances comme le café, l'huile, le citron et le vin ou d'autres agents agressifs. Utiliser uniquement des détersifs au savon et essuyer avec un chiffon doux.

Ne pas utiliser de désinfectant domestiques, de détersifs abrasifs, corrosifs ou avec des agents chimiques, alcool, acides et solvants. Eviter l'utilisation d'éponges abrasives, paille de fer etc qui pourraient irrémédiablement endommager la surface du produit, et compromettre la brillance ou le satiné du produit.

En présence d'eau calcaire ou agressive essuyer après utilisation car des dépôts pourraient abimer la surface du produit.

Eliminar inmediatamente sustancias como café, aceite, limón y vino u otras sustancias agresivas.

Utilizar sólo detergentes con jabón y secar con un paño suave.

No utilizar desinfectantes caseros, detergentes abrasivos, corrosivos o que contengan agentes químicos, alcohol, ácidos o solventes. Evitar incluso el uso de esponjas abrasivas, esponjas metálicas, etc. que podrían dañar de manera irremediable las superficies del producto, dañando el brillo o el satinado.

En presencia de aguas con cal o agresivas secar tras el uso ya que los depósitos podrían afectar la superficie del producto.

Éléments bas pour salle de bain 36e8

Muebles bajos de baño 36e8

ÉLÉMENTS BAS//BASES	268
CÔTÉS DE FINITION//COSTADOS DE ACABADO	276
SUPPORTS EN VERRE//SOPORTES DE CRISTAL	276
ACCESSOIRES//ACCESORIOS	278
PERSONNALISATIONS//PERSONALIZACIONES	280

Éléments bas suspendus ou à poser au sol. Éléments bas à poser au sol avec pieds hauteur 1,7 cm.

Les éléments bas simples p. 40,6 cm ne peuvent pas être positionnés au centre de la pièce.

Ouverture standard push pull. Supplément pour chaque façade avec poignée Flapp. (Code RD0090 Prix 134).

Côtés de finition obligatoires sur côtés apparents.

Pour façades mixtes voir façades page. 277.

Tablettes intérieures amovibles en verre transparent ép. 0,8 cm, sur demande tablettes en bois disponibles ép. 3,8 cm.

Muebles bajos suspendidos o a suelo. Muebles bajos a suelo con patas de 1,7 cm de altura.

Los muebles bajos individuales p. 40,6 cm no se pueden colocar en el centro de la habitación.

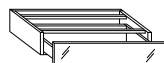
Apertura estándar push pull. Incremento para cada frontal con tirador Flapp. (Código RD0090 Precio 134).

Costados de acabado obligatorios para costados vistos.

Para frontales mixtos, ver frontales en la pág. 277.

Baldas internas extraíbles de cristal transparente esp. 0,8 cm, disponibles bajo pedido baldas de madera esp. 3,8 cm.

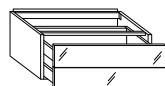
H 18,4



Élément bas 1 tiroir
1 tiroir H 18,4
Mueble bajo 1 cajón
1 cajón H 18,4

L//A		P//P	Stratifié Fenix Laminado Fenix	Verre brillant Cristal brillante	Verre mat Cristal mate	XGlass brillant ou mat brillante o mate	Wildwood
36,8	40,6	CC4136	559	559	567	597	818
	52	CC5136	574	574	586	615	826
	63	CC6136	586	586	595	627	828
	70	CC7136	613	613	624	655	854
55,2	40,6	CC4155	623	623	636	683	873
	52	CC5155	656	656	668	714	891
	63	CC6155	665	665	683	727	904
	70	CC7155	741	741	756	801	960
73,6	40,6	CC4173	708	708	722	782	944
	52	CC5173	749	749	763	825	970
	63	CC6173	763	763	783	843	984
	70	CC7173	797	797	816	876	992
92	40,6	CC4192	796	796	812	886	1.019
	52	CC5192	844	844	862	939	1.047
	63	CC6192	862	862	882	957	1.059
	70	CC7192	910	910	929	1.005	1.083
110,4	40,6	CC41M1	904	904	921	1.011	1.114
	52	CC51M1	924	924	944	1.033	1.151
	63	CC61M1	946	946	970	1.059	1.188
	70	CC71M1	992	992	1.019	1.109	1.208

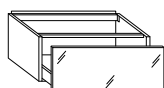
H 36,8



Élément bas 2 tiroirs
2 tiroirs H 18,4
Mueble bajo 2 cajones
2 cajones H 18,4

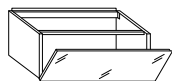
36,8	40,6	CC4336	984	984	1.004	1.062	1.505
	52	CC5336	1.026	1.026	1.048	1.109	1.531
	63	CC6336	1.053	1.053	1.076	1.133	1.541
	70	CC7336	1.108	1.108	1.131	1.191	1.590
55,2	40,6	CC4355	1.188	1.188	1.213	1.304	1.643
	52	CC5355	1.251	1.251	1.276	1.366	1.658
	63	CC6355	1.311	1.311	1.343	1.433	1.664
	70	CC7355	1.345	1.345	1.377	1.466	1.679
73,6	40,6	CC4373	1.271	1.271	1.298	1.416	1.742
	52	CC5373	1.346	1.346	1.378	1.498	1.788
	63	CC6373	1.425	1.425	1.463	1.581	1.836
	70	CC7373	1.467	1.467	1.506	1.625	1.861
92	40,6	CC4392	1.352	1.352	1.384	1.533	1.798
	52	CC5392	1.444	1.444	1.482	1.630	1.851
	63	CC6392	1.541	1.541	1.581	1.729	1.909
	70	CC7392	1.593	1.593	1.634	1.784	1.939
110,4	40,6	CC43M1	1.431	1.431	1.465	1.643	1.852
	52	CC53M1	1.542	1.542	1.582	1.763	2.022
	63	CC63M1	1.656	1.656	1.703	1.883	2.154
	70	CC73M1	1.714	1.714	1.764	1.941	2.238

H 36,8



Éléments bas 1 grand tiroir
1 grand tiroir H 36,8
Mueble bajo 1 gaveta
1 gaveta H 36,8

L//A	P//P		Stratifié Fenix Laminado Fenix	Verre brillant Cristal brillante	Verre mat Cristal mate	XGlass brillant ou mat brillante o mate	Wildwood
36,8	40,6	CD4336	739	739	817	877	886
	52	CD5336	763	763	840	897	897
	63	CD6336	774	774	842	901	910
	70	CD7336	806	806	873	930	964
55,2	40,6	CD4355	826	826	896	986	991
	52	CD5355	858	858	906	998	1.001
	63	CD6355	863	863	917	1.010	1.013
	70	CD7355	882	882	932	1.023	1.055
73,6	40,6	CD4373	923	923	985	1.106	1.109
	52	CD5373	949	949	1.000	1.121	1.153
	63	CD6373	970	970	1.011	1.130	1.162
	70	CD7373	1.005	1.005	1.041	1.160	1.222
92	40,6	CD4392	1.032	1.032	1.087	1.239	1.240
	52	CD5392	1.067	1.067	1.091	1.245	1.289
	63	CD6392	1.079	1.079	1.106	1.256	1.373
	70	CD7392	1.158	1.158	1.180	1.329	1.425
110,4	40,6	CD43M1	1.083	1.083	1.128	1.309	1.311
	52	CD53M1	1.139	1.139	1.170	1.350	1.386
	63	CD63M1	1.199	1.199	1.213	1.394	1.464
	70	CD73M1	1.230	1.230	1.237	1.416	1.518



Élément bas 1 abattante
1 abattante H 36,8
Mueble bajo 1 puerta abatible
1 puerta abatible H 36,8

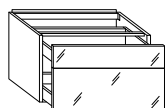
36,8	40,6	CB4336	564	564	585	644	664
	52	CB5336	575	575	594	655	676
	63	CB6336	586	586	606	665	686
	70	CB7336	593	593	614	674	693
55,2	40,6	CB4355	647	647	665	757	761
	52	CB5355	659	659	679	772	775
	63	CB6355	676	676	694	785	789
	70	CB7355	686	686	706	796	799
73,6	40,6	CB4373	772	772	792	895	948
	52	CB5373	784	784	806	911	962
	63	CB6373	801	801	822	926	981
	70	CB7373	813	813	833	939	990
92	40,6	CB4392	836	836	860	1.012	1.051
	52	CB5392	853	853	876	1.028	1.067
	63	CB6392	873	873	896	1.047	1.084
	70	CB7392	883	883	906	1.058	1.094
110,4	40,6	CB43M1	903	903	927	1.111	1.151
	52	CB53M1	920	920	946	1.129	1.168
	63	CB63M1	942	942	966	1.150	1.188
	70	CB73M1	952	952	981	1.160	1.199



Éléments bas 1 porte
1 porte H 36,8
Mueble bajo 1 puerta
1 puerta H 36,8

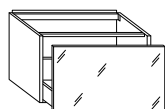
36,8	40,6	CA4336	481	481	501	561	584
	52	CA5336	500	500	520	581	600
	63	CA6336	512	512	531	590	613
	70	CA7336	558	558	580	670	697

H 55,2



Élément bas 1 tiroir -
1 grand tiroir
1 tiroir H 18,4
1 grand tiroir H 36,8
Mueble bajo 1 cajón -
1 gaveta
1 cajón H 18,4
1 gaveta H 36,8

L//A		P//P	Stratifié Fenix Laminado Fenix	Verre brillant Cristal brillante	Verre mat Cristal mate	XGlass brillant ou mat brillante o mate	Wildwood
36,8	40,6	CE4536	1.160	1.160	1.250	1.340	1.478
	52	CE5536	1.176	1.176	1.259	1.349	1.596
	63	CE6536	1.187	1.187	1.266	1.357	1.610
	70	CE7536	1.245	1.245	1.323	1.412	1.644
55,2	40,6	CE4555	1.284	1.284	1.366	1.503	1.698
	52	CE5555	1.346	1.346	1.422	1.556	1.725
	63	CE6555	1.358	1.358	1.427	1.563	1.733
	70	CE7555	1.380	1.380	1.445	1.581	1.773
73,6	40,6	CE4573	1.446	1.446	1.524	1.703	1.869
	52	CE5573	1.485	1.485	1.552	1.733	1.909
	63	CE6573	1.508	1.508	1.566	1.747	2.006
	70	CE7573	1.570	1.570	1.622	1.806	2.060
92	40,6	CE4592	1.526	1.526	1.595	1.821	1.955
	52	CE5592	1.620	1.620	1.678	1.906	2.095
	63	CE6592	1.715	1.715	1.762	1.988	2.142
	70	CE7592	1.763	1.763	1.807	2.031	2.205
110,4	40,6	CE45M1	1.605	1.605	1.666	1.937	2.044
	52	CE55M1	1.714	1.714	1.763	2.036	2.147
	63	CE65M1	1.824	1.824	1.862	2.134	2.253
	70	CE75M1	1.882	1.882	1.912	2.183	2.370
36,8	40,6	CD4536	816	816	896	986	1.000
	52	CD5536	847	847	924	1.014	1.055
	63	CD6536	858	858	929	1.020	1.088
	70	CD7536	893	893	961	1.052	1.148
55,2	40,6	CD4555	930	930	1.004	1.139	1.151
	52	CD5555	971	971	1.037	1.172	1.197
	63	CD6555	986	986	1.045	1.182	1.306
	70	CD7555	995	995	1.051	1.185	1.326
73,6	40,6	CD4573	1.031	1.031	1.097	1.279	1.300
	52	CD5573	1.082	1.082	1.133	1.316	1.328
	63	CD6573	1.108	1.108	1.172	1.353	1.397
	70	CD7573	1.156	1.156	1.193	1.374	1.451
92	40,6	CD4592	1.085	1.085	1.141	1.369	1.378
	52	CD5592	1.141	1.141	1.182	1.412	1.476
	63	CD6592	1.199	1.199	1.227	1.455	1.523
	70	CD7592	1.229	1.229	1.252	1.481	1.596
110,4	40,6	CD45M1	1.139	1.139	1.187	1.458	1.412
	52	CD55M1	1.204	1.204	1.235	1.510	1.495
	63	CD65M1	1.271	1.271	1.286	1.557	1.670
	70	CD75M1	1.306	1.306	1.311	1.584	1.740



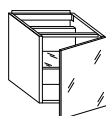
Éléments bas 1 grand
tiroir
1 grand tiroir H 55,2
Mueble bajo 1 gaveta
1 gaveta H 55,2

H 55,2



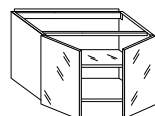
Élément bas 3 tiroirs
3 tiroirs H 18,4
Mueble bajo 3 cajones
3 cajones H 18,4

L//A	P//P		Stratifié Fenix Laminado Fenix	Verre brillant Cristal brillante	Verre mat Cristal mate	XGlass brillant ou mat brillante o mate	Wildwood
36,8	40,6	CC4536	1.440	1.440	1.469	1.557	2.220
	52	CC5536	1.507	1.507	1.540	1.629	2.264
	63	CC6536	1.572	1.572	1.605	1.694	2.305
	70	CC7536	1.605	1.605	1.643	1.733	2.330
55,2	40,6	CC4555	1.626	1.626	1.665	1.800	2.359
	52	CC5555	1.721	1.721	1.760	1.894	2.364
	63	CC6555	1.809	1.809	1.855	1.990	2.378
	70	CC7555	1.859	1.859	1.906	2.040	2.392
73,6	40,6	CC4573	1.642	1.642	1.683	1.862	2.350
	52	CC5573	1.758	1.758	1.806	1.987	2.419
	63	CC6573	1.871	1.871	1.927	2.105	2.487
	70	CC7573	1.931	1.931	1.987	2.168	2.520
92	40,6	CC4592	1.846	1.846	1.891	2.117	2.516
	52	CC5592	1.981	1.981	2.037	2.262	2.703
	63	CC6592	2.124	2.124	2.185	2.409	2.717
	70	CC7592	2.196	2.196	2.261	2.484	2.775
110,4	40,6	CC45M1	1.954	1.954	2.006	2.272	2.586
	52	CC55M1	2.118	2.118	2.177	2.449	3.050
	63	CC65M1	2.284	2.284	2.351	2.621	3.071
	70	CC75M1	2.364	2.364	2.442	2.709	3.189



Éléments bas 1 porte
1 porte H 55,2
Mueble bajo 1 puerta
1 puerta H 55,2

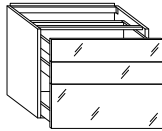
36,8	40,6	CA4536	725	725	746	834	862
	52	CA5536	732	732	754	844	872
	63	CA6536	751	751	774	863	890
	70	CA7536	762	762	784	875	943
55,2	40,6	CA4555	827	827	855	988	1.021
	52	CA5555	849	849	875	1.009	1.042
	63	CA6555	875	875	901	1.033	1.068
	70	CA7555	887	887	914	1.045	1.082
73,6	40,6	CA4573	945	945	974	1.151	1.191
	52	CA5573	966	966	998	1.173	1.212
	63	CA6573	995	995	1.028	1.202	1.244
	70	CA7573	1.011	1.011	1.041	1.216	1.256



Éléments bas 2 portes
2 portes H 55,2
Mueble bajo 2 puertas
2 puertas H 55,2

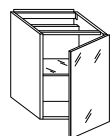
92	40,6	CA4592	1.231	1.231	1.281	1.510	1.565
	52	CA5592	1.255	1.255	1.304	1.531	1.587
	63	CA6592	1.289	1.289	1.340	1.565	1.622
	70	CA7592	1.303	1.303	1.352	1.580	1.636
110,4	40,6	CA45M1	1.348	1.348	1.399	1.665	1.737
	52	CA55M1	1.373	1.373	1.425	1.692	1.761
	63	CA65M1	1.412	1.412	1.464	1.728	1.798
	70	CA75M1	1.425	1.425	1.478	1.743	1.812

H 73,6



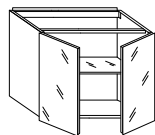
Élément bas 2 tiroirs -
1 grand tiroir
2 tiroirs H 18,4
1 grand tiroir H 36,8
Mueble bajo 2 cajones
- 1 gaveta
2 cajones H 18,4
1 gaveta H 36,8

			Stratifié Fenix Laminado Fenix	Verre brillant Cristal brillante	Verre mat Cristal mate	XGlass brillant ou mat brillante o mate	Wildwood	
36,8	L//A	40,6	CE4736	1.534	1.534	1.632	1.751	2.201
		52	CE5736	1.572	1.572	1.666	1.786	2.245
		63	CE6736	1.593	1.593	1.682	1.804	2.273
		70	CE7736	1.676	1.676	1.766	1.885	2.316
55,2	P//P	40,6	CE4755	1.695	1.695	1.790	1.972	2.358
		52	CE5755	1.788	1.788	1.876	2.055	2.444
		63	CE6755	1.842	1.842	1.927	2.109	2.589
		70	CE7755	1.869	1.869	1.951	2.132	2.655
73,6		40,6	CE4773	1.915	1.915	2.006	2.244	2.573
		52	CE5773	2.030	2.030	2.114	2.353	2.675
		63	CE6773	2.087	2.087	2.164	2.403	2.748
		70	CE7773	2.118	2.118	2.190	2.432	2.816
92		40,6	CE4792	2.020	2.020	2.105	2.407	2.673
		52	CE5792	2.158	2.158	2.233	2.537	2.891
		63	CE6792	2.296	2.296	2.363	2.664	2.905
		70	CE7792	2.372	2.372	2.433	2.735	2.985
110,4		40,6	CE47M1	2.125	2.125	2.206	2.563	3.127
		52	CE57M1	2.289	2.289	2.358	2.721	3.301
		63	CE67M1	2.451	2.451	2.512	2.873	3.311
		70	CE77M1	2.537	2.537	2.591	2.952	3.436
36,8		40,6	CD4736	1.259	1.259	1.415	1.537	1.764
		52	CD5736	1.310	1.310	1.457	1.577	1.860
		63	CD6736	1.323	1.323	1.458	1.581	1.878
		70	CD7736	1.384	1.384	1.472	1.594	1.918
55,2		40,6	CD4755	1.439	1.439	1.469	1.651	1.881
		52	CD5755	1.500	1.500	1.516	1.698	1.983
		63	CD6755	1.510	1.510	1.616	1.799	2.016
		70	CD7755	1.527	1.527	1.629	1.810	2.060
73,6		40,6	CD4773	1.624	1.624	1.749	1.989	1.996
		52	CD5773	1.653	1.653	1.754	1.995	2.115
		63	CD6773	1.662	1.662	1.761	2.000	2.172
		70	CD7773	1.722	1.722	1.792	2.036	2.261
92		40,6	CD4792	1.700	1.700	1.809	2.112	2.115
		52	CD5792	1.793	1.793	1.875	2.178	2.243
		63	CD6792	1.842	1.842	1.940	2.244	2.372
		70	CD7792	1.937	1.937	1.979	2.282	2.471
110,4		40,6	CD47M1	1.778	1.778	1.867	2.230	2.233
		52	CD57M1	1.885	1.885	1.946	2.309	2.378
		63	CD67M1	1.994	1.994	2.022	2.384	2.521
		70	CD77M1	2.053	2.053	2.064	2.426	2.629
36,8		40,6	CA4736	786	786	813	932	962
		52	CA5736	799	799	825	946	974
		63	CA6736	824	824	849	971	999
		70	CA7736	845	845	872	990	1.020
55,2		40,6	CA4755	917	917	946	1.122	1.161
		52	CA5755	942	942	972	1.148	1.188
		63	CA6755	973	973	1.004	1.179	1.219
		70	CA7755	990	990	1.020	1.196	1.237
73,6		40,6	CA4773	1.055	1.055	1.090	1.326	1.372
		52	CA5773	1.082	1.082	1.117	1.352	1.398
		63	CA6773	1.116	1.116	1.152	1.387	1.433
		70	CA7773	1.133	1.133	1.171	1.407	1.452



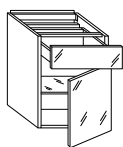
Éléments bas 1 porte
1 porte H 73,6
Mueble bajo 1 puerta
1 puerta H 73,6

H 73,6



Éléments bas 2 portes
2 portes H 73,6
Mueble bajo 2 puertas
2 puertas H 73,6

L//A	P//P		Stratifié Fenix	Verre brillant	Verre mat	XGlass	Wildwood
			Laminado Fenix	Cristal brillante	Cristal mate	brillant ou mat brillante o mate	
92	40,6	CA4792	1.366	1.366	1.422	1.723	1.788
	52	CA5792	1.394	1.394	1.451	1.751	1.817
	63	CA6792	1.434	1.434	1.487	1.791	1.853
	70	CA7792	1.452	1.452	1.507	1.810	1.871
110,4	40,6	CA47M1	1.507	1.507	1.566	1.917	1.998
	52	CA57M1	1.537	1.537	1.596	1.949	2.029
	63	CA67M1	1.580	1.580	1.641	1.990	2.073
	70	CA77M1	1.599	1.599	1.658	2.010	2.092

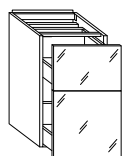


Élément bas 1 tiroir -
1 porte
1 tiroir H 18,4
1 porte H 55,2
Mueble bajo 1 cajón -
1 puerta
1 cajón H 18,4
1 puerta H 55,2

36,8	40,6	CM4736	1.137	1.137	1.170	1.288	1.536
	52	CM5736	1.162	1.162	1.198	1.318	1.556
	63	CM6736	1.204	1.204	1.239	1.358	1.587
	70	CM7736	1.231	1.231	1.267	1.387	1.613
55,2	40,6	CM4755	1.267	1.267	1.306	1.484	1.710
	52	CM5755	1.317	1.317	1.355	1.533	1.747
	63	CM6755	1.370	1.370	1.412	1.592	1.789
	70	CM7755	1.399	1.399	1.442	1.620	1.812
73,6	40,6	CM4773	1.413	1.413	1.456	1.692	1.894
	52	CM5773	1.469	1.469	1.515	1.751	1.936
	63	CM6773	1.536	1.536	1.583	1.819	1.987
	70	CM7773	1.571	1.571	1.619	1.853	2.011

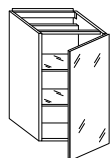
H 87,3

Pour alignement avec élément bas pour lave-
vaisselle H 87,3
Para alineación con mueble bajo de lavavajillas H
87,3



Éléments bas 2
grands tiroirs
1 grand tiroir H 36,8
1 grand tiroir H 50,5
Mueble bajo 2
gavetas
1 gaveta H 36,8
1 gaveta H 50,5

36,8	40,6	CD4836	1.495	1.495	1.652	1.794	1.870
	52	CD5836	1.553	1.553	1.699	1.841	1.974
	63	CD6836	1.607	1.607	1.742	1.887	2.013
	70	CD7836	1.643	1.643	1.773	1.915	2.096
55,2	40,6	CD4855	1.576	1.576	1.714	1.928	1.988
	52	CD5855	1.644	1.644	1.769	1.983	2.098
	63	CD6855	1.714	1.714	1.821	2.039	2.153
	70	CD7855	1.754	1.754	1.856	2.073	2.246
73,6	40,6	CD4873	1.652	1.652	1.777	2.063	2.107
	52	CD5873	1.739	1.739	1.840	2.125	2.233
	63	CD6873	1.821	1.821	1.905	2.190	2.329
	70	CD7873	1.869	1.869	1.939	2.228	2.423

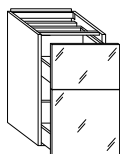


Éléments bas 1 porte
1 porte H 87,3
Mueble bajo 1 puerta
1 puerta H 87,3

36,8	40,6	CA4836	1.040	1.040	1.065	1.212	1.250
	52	CA5836	1.048	1.048	1.076	1.222	1.258
	63	CA6836	1.077	1.077	1.106	1.251	1.287
	70	CA7836	1.108	1.108	1.132	1.280	1.317
55,2	40,6	CA4855	1.199	1.199	1.232	1.455	1.498
	52	CA5855	1.231	1.231	1.266	1.486	1.531
	63	CA6855	1.275	1.275	1.309	1.528	1.575
	70	CA7855	1.296	1.296	1.328	1.552	1.596
73,6	40,6	CA4873	1.383	1.383	1.424	1.719	1.770
	52	CA5873	1.415	1.415	1.456	1.751	1.806
	63	CA6873	1.464	1.464	1.506	1.799	1.852
	70	CA7873	1.486	1.486	1.527	1.822	1.876

Éléments bas pour salle de bain 36e8
Muebles bajos de baño 36e8

H 92,0



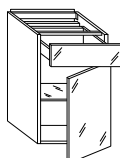
Éléments bas 2 grands tiroirs
1 grand tiroir H 36,8
1 grand tiroir H 55,2
Mueble bajo 2 gavetas
1 gaveta H 36,8
1 gaveta H 55,2

L//A		P//P		Stratifié Fenix Laminado Fenix	Verre brillant Cristal brillante	Verre mat Cristal mate	XGlass brillant ou mat brillante o mate	Wildwood
36,8	40,6	CD4936		1.516	1.516	1.678	1.828	1.849
	52	CD5936		1.576	1.576	1.724	1.876	1.952
	63	CD6936		1.630	1.630	1.767	1.919	1.995
	70	CD7936		1.665	1.665	1.798	1.949	2.078
55,2	40,6	CD4955		1.597	1.597	1.740	1.965	1.969
	52	CD5955		1.666	1.666	1.793	2.022	2.079
	63	CD6955		1.762	1.762	1.848	2.076	2.136
	70	CD7955		1.781	1.781	1.883	2.112	2.228
73,6	40,6	CD4973		1.675	1.675	1.800	2.104	2.088
	52	CD5973		1.763	1.763	1.866	2.168	2.214
	63	CD6973		1.847	1.847	1.930	2.232	2.309
	70	CD7973		1.894	1.894	1.966	2.271	2.407



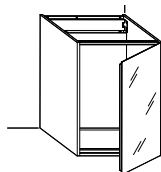
Éléments bas 1 porte
1 porte H 92,0
Mueble bajo 1 puerta
1 puerta H 92,0

36,8	40,6	CA4936		924	924	951	1.098	1.133
	52	CA5936		933	933	961	1.109	1.146
	63	CA6936		962	962	990	1.137	1.173
	70	CA7936		991	991	1.019	1.166	1.202
55,2	40,6	CA4955		973	973	1.009	1.227	1.274
	52	CA5955		1.008	1.008	1.041	1.259	1.306
	63	CA6955		1.048	1.048	1.083	1.303	1.348
	70	CA7955		1.079	1.079	1.113	1.335	1.380
73,6	40,6	CA4973		1.267	1.267	1.310	1.604	1.655
	52	CA5973		1.300	1.300	1.343	1.638	1.691
	63	CA6973		1.349	1.349	1.389	1.685	1.739
	70	CA7973		1.372	1.372	1.413	1.708	1.761



Élément bas 1 tiroir - 1 porte
1 tiroir H 18,4
1 porte H 73,6
Mueble bajo 1 cajón - 1 puerta
1 cajón H 18,4
1 puerta H 73,6

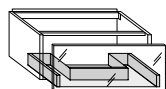
36,8	40,6	CM4936		1.200	1.200	1.237	1.386	1.636
	52	CM5936		1.239	1.239	1.274	1.424	1.664
	63	CM6936		1.281	1.281	1.317	1.467	1.700
	70	CM7936		1.315	1.315	1.350	1.503	1.729
55,2	40,6	CM4955		1.242	1.242	1.286	1.507	1.739
	52	CM5955		1.286	1.286	1.327	1.550	1.767
	63	CM6955		1.344	1.344	1.389	1.611	1.813
	70	CM7955		1.372	1.372	1.416	1.640	1.838
73,6	40,6	CM4973		1.521	1.521	1.572	1.865	2.075
	52	CM5973		1.584	1.584	1.636	1.932	2.123
	63	CM6973		1.655	1.655	1.710	2.006	2.178
	70	CM7973		1.694	1.694	1.749	2.045	2.208



Élément bas sans fond pour lave-linge free-standing
Mueble bajo sin fondo para lavadora free-standing

73,6	63	CN6973		1.287	1.287	1.327	1.622	1.820
	70	CN7973		1.306	1.306	1.346	1.642	1.847

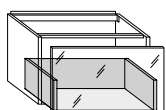
H 36,8



Éléments bas sous évier
1 grand tiroir
1 grand tiroir façonné H 36,8
1 fond en aluminium
Fond façonné pour siphon.
Mueble fregadero 1 gaveta
1 gaveta perfilada H 36,8
1 fondo de aluminio
Fondo perfilado para sifón.

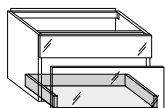
L//A	P//P		Stratifié Fenix	Verre brillant	Verre mat	XGlass	Wildwood
			Laminado Fenix	Cristal brillante	Cristal mate	brillant ou mat brillante o mate	
55,2	52	CL5355	1.172	1.172	1.193	1.282	1.296
	63	CL6355	815	815	879	970	1.226
73,6	52	CL5373	1.229	1.229	1.255	1.374	1.374
	63	CL6373	1.211	1.211	1.240	1.359	1.416
92	52	CL5392	1.314	1.314	1.341	1.492	1.478
	63	CL6392	1.323	1.323	1.353	1.506	1.555
110,4	52	CL53M1	1.382	1.382	1.410	1.593	1.563
	63	CL63M1	1.448	1.448	1.483	1.664	1.708

H 55,2



Éléments bas sous évier
1 grand tiroir
1 grand tiroir H 55,2
1 fond en aluminium
Mueble fregadero 1 gaveta
1 gaveta H 55,2
1 fondo de aluminio

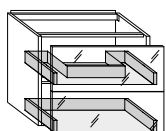
55,2	52	CL5555	1.070	1.070	1.133	1.271	1.296
	63	CL6555	1.040	1.040	1.094	1.231	1.325
73,6	52	CL5573	1.130	1.130	1.183	1.365	1.378
	63	CL6573	1.109	1.109	1.151	1.332	1.467
92	52	CL5592	1.216	1.216	1.256	1.484	1.483
	63	CL6592	1.175	1.175	1.202	1.429	1.464
110,4	52	CL55M1	1.282	1.282	1.315	1.586	1.576
	63	CL65M1	1.241	1.241	1.369	1.643	1.670



Élément bas sous évier
1 façade fixe - 1 grand tiroir
1 façade fixe H 18,4
1 grand tiroir H 36,8
1 fond en aluminium
Mueble fregadero 1 frontal fijo - 1 gaveta
1 frontal fijo H 18,4
1 gaveta H 36,8
1 fondo de aluminio

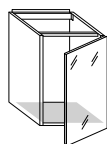
55,2	52	CN5555	1.306	1.306	1.386	1.523	1.761
	63	CN6555	1.278	1.278	1.349	1.486	1.696
73,6	52	CN5573	1.406	1.406	1.478	1.656	1.855
	63	CN6573	1.400	1.400	1.465	1.644	1.932
92	52	CN5592	1.526	1.526	1.590	1.818	1.972
	63	CN6592	1.626	1.626	1.679	1.906	1.974
110,4	52	CN55M1	1.629	1.629	1.685	1.958	2.074
	63	CN65M1	1.827	1.827	1.867	2.139	2.287

H 73,6



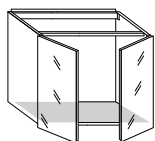
Éléments bas sous évier
2 grands tiroirs
1 grand tiroir façonné H 36,8
1 grand tiroir H 36,8
1 fond en aluminium
Mueble fregadero 2 gavetas
1 gaveta perfilada H 36,8
1 gaveta H 36,8
1 fondo de aluminio

55,2	52	CL5755	1.820	1.820	1.906	2.086	2.129
	63	CL6755	1.828	1.828	1.907	2.088	2.118
73,6	52	CL5773	1.909	1.909	1.985	2.224	2.260
	63	CL6773	1.905	1.905	1.974	2.213	2.305
92	52	CL5792	2.022	2.022	2.090	2.393	2.410
	63	CL6792	2.087	2.087	2.145	2.448	2.512
110,4	52	CL57M1	2.119	2.119	2.178	2.542	2.548
	63	CL67M1	2.285	2.285	2.332	2.695	2.664



Éléments bas sous évier
1 porte
1 porte H 73,6
1 fond en aluminium
Mueble fregadero 1 puerta
1 puerta H 73,6
1 fondo de aluminio

55,2	52	CH5755	905	905	936	1.111	1.152
	63	CH6755	874	874	963	1.139	1.121
73,6	52	CH5773	1.020	1.020	1.055	1.292	1.338
	63	CH6773	1.082	1.082	1.117	1.352	1.398



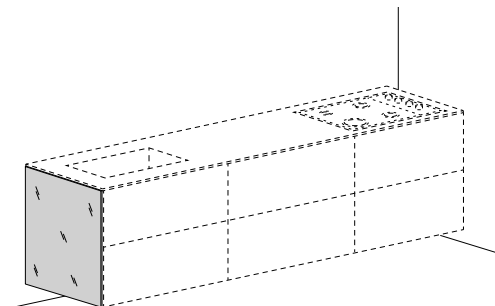
Éléments bas sous évier
2 portes
2 portes H 73,6
1 fond en aluminium
Mueble fregadero 2 puertas
2 puertas H 73,6
1 fondo de aluminio

92	52	CH5792	1.332	1.332	1.386	1.691	1.752
	63	CH6792	1.279	1.279	1.335	1.636	1.699
110,4	52	CH57M1	1.456	1.456	1.516	1.867	1.949
	63	CH67M1	1.397	1.397	1.456	1.809	1.889

Pour les éléments bas pour évier personnalisés et pour les éviers avec dispositifs ou encombrements hors standard, voir personnalisations page. 282.
Para muebles de fregadero personalizados y para fregaderos con dispositivos o dimensiones no estándar, ver las personalizaciones en la pág. 282.

CÔTÉS DE FINITION ÉP. 0,4 CM POUR CÔTÉS APPARENTS//COSTADOS DE ACABADO ESP. 0,4 CM PARA COSTADOS VISTOS

Côté de finition pour éléments bas muraux ép. 0,4 cm
Costado de acabado para muebles bajos de pared esp. 0,4 cm



		Stratifié Fenix Laminado Fenix	Verre brillant Cristal brillante	Verre mat Cristal mate	XGlass brillant ou mat brillante o mate	Wildwood	
H	P//P						
18,4	40,6	F06001	106	106	117	150	245
	52	F06002	108	108	121	164	245
	63	F06003	110	110	124	176	263
	70	F06004	111	111	127	187	263
36,8	40,6	F06005	132	132	151	219	306
	52	F06006	144	144	166	253	306
	63	F06007	153	153	183	287	342
	70	F06008	158	158	184	300	342
55,2	40,6	F06009	166	166	188	290	411
	52	F06010	183	183	212	342	411
	63	F06011	196	196	236	393	465
	70	F06012	201	201	238	411	465
73,6	40,6	F06013	210	210	244	379	481
	52	F06014	229	229	268	442	481
	63	F06015	246	246	293	503	551
	70	F06016	251	251	300	532	551
87,3	63	F06047	278	278	331	565	594
	70	F06048	282	282	337	597	594
92	40,6	F06017	261	261	308	477	548
	52	F06018	284	284	337	551	548
	63	F06019	308	308	364	628	637
	70	F06020	314	314	373	663	637

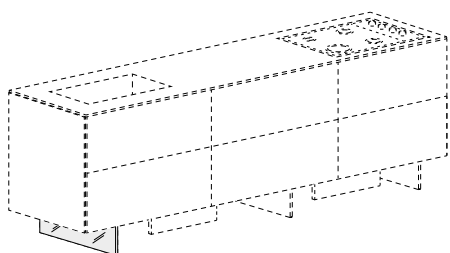
SUPPORTS EN VERRE//SOPORTES DE CRISTAL

ÎLOT ET ÉLÉMENTS BAS MURAUX//ISLAS Y MUEBLES BAJOS DE PARED

Les hauteurs des supports en verre sont nominales, les hauteurs réelles sont augmentées de 1,7 cm. Coupe en hauteur sans supplément.
Pour les règles de positionnement des verres, consulter le manuel technique.

Las medidas de altura de los soportes de cristal son nominales, las alturas reales están incrementadas 1,7 cm. Corte en altura sin sobreprecio.
Para las reglas de colocación de cristales, véase el manual técnico.

Support latéral externe ou interne
Soporte lateral externo o interno

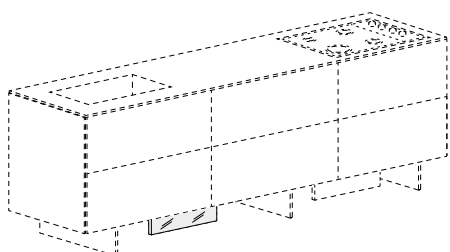


* Profondeur 40,6 et 52 prévoient toujours la fixation murale anti-basculement. Profondeur 63 et 70 largeur minimale 220,8 sans anti-basculement.

* Las profundidades 40,6 y 52 requieren siempre enganche antivuelco a la pared. La profundidad 63 y 70 el ancho mínimo 220,8 no requieren antivuelco.

H	L//A	P. Base P. Base	Code Código	Verre Cristal
18,4	38,5	40,6*	D04056	129
	46	52*	D04057	147
	57	63	D04058	172
	64	70	D04059	187
36,8	38,5	40,6*	D04060	163
	46	52*	D04061	187
	57	63	D04062	221
	64	70	D04063	243
55,2	38,5	40,6*	D04064	195
	46	52*	D04065	226
	57	63	D04066	268
	64	70	D04067	297

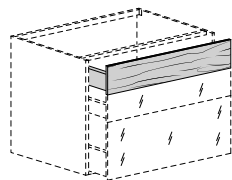
Support parallèle interne
Soporte paralelo interno



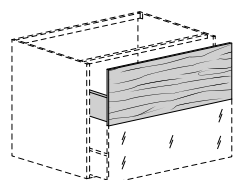
H	L//A	Code Código	Verre Cristal
18,4	46	D04068	147
36,8	46	D04069	187
55,2	46	D04070	226

PERSONNALISATIONS//PERSONALIZACIONES

Pour façades mixtes, merci de calculer la différence de prix en remplaçant la valeur des tiroirs individuels ou des casseroles
 Para mezcla frontales, calcular la diferencia de precio cambiando el valor individual de los cajones o cestas



Tiroir H 18,4
Cajón H 18,4

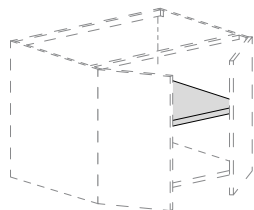


Casserolier H 36,8
Cesta H 36,8

L//A	P//P		Stratifié Fenix	Verre brillant	Verre mat	XGlass	Wildwood
			Laminado Fenix	Cristal brillante	Cristal mate	brillant ou mat brillante o mate	
36,8	40,6	F02001	392	392	401	431	652
	52	F02009	407	407	419	448	659
	63	F02017	422	422	433	463	666
	70	F02025	429	429	443	473	671
55,2	40,6	F02002	417	417	428	474	664
	52	F02010	441	441	452	498	676
	63	F02018	462	462	478	522	687
	70	F02026	476	476	490	537	693
73,6	40,6	F02005	442	442	456	516	677
	52	F02013	473	473	488	548	692
	63	F02021	503	503	521	581	708
	70	F02029	519	519	538	597	715
92	40,6	F02007	466	466	481	558	689
	52	F02015	505	505	522	597	708
	63	F02023	545	545	564	639	728
	70	F02031	564	564	586	659	737
110,4	40,6	F02008	491	491	509	597	704
	52	F02016	539	539	559	648	726
	63	F02024	586	586	608	698	749
	70	F02032	608	608	633	722	759
36,8	40,6	F03002	549	549	628	688	697
	52	F03011	562	562	636	694	732
	63	F03020	575	575	644	705	736
	70	F03029	584	584	647	707	742
55,2	40,6	F03003	571	571	641	730	736
	52	F03012	589	589	652	742	776
	63	F03021	609	609	663	755	759
	70	F03030	618	618	670	759	794
73,6	40,6	F03006	590	590	654	774	777
	52	F03015	617	617	668	788	822
	63	F03024	644	644	685	804	841
	70	F03033	656	656	690	813	875
92	40,6	F03008	613	613	665	817	820
	52	F03017	645	645	685	836	870
	63	F03026	677	677	705	855	919
	70	F03035	692	692	714	864	960
110,4	40,6	F03009	633	633	678	858	862
	52	F03018	671	671	700	883	919
	63	F03027	712	712	726	905	974
	70	F03036	730	730	736	917	1.019

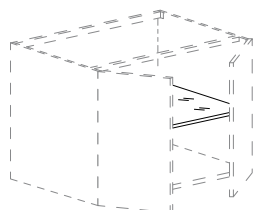
ACCESSOIRES//ACCESORIOS

Tablette en mélaminé ép. 3,8 cm
Balda de melamina esp. 3,8 cm



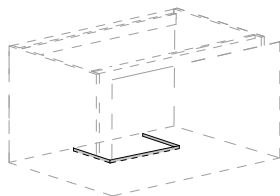
L. élément bas L. mueble bajo	P. base P. base	Code Código	Mélaminé De melamina
36,8	40,6	D02002	44
	53	D02011	64
	63	D02020	83
	70	D02029	96
55,2	40,6	D02003	51
	53	D02012	77
	63	D02021	102
	70	D02030	118
73,6	40,6	D02006	62
	53	D02015	91
	63	D02024	121
	70	D02033	140
92	40,6	D02008	70
	53	D02017	105
	63	D02026	140
	70	D02035	161
110,4	40,6	D02009	78
	53	D02018	119
	63	D02027	158
	70	D02036	183

Tablette en verre transparent ép. 0,8 cm
Balda de cristal transparente esp. 0,8 cm



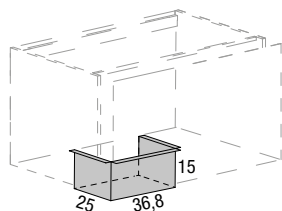
L. élément bas L. mueble bajo	P. base P. base	Code Código	Verre transparente Cristal transparente
36,8	40,6	D01011	64
	53	D01020	64
	63	D01029	66
	70	D01002	75
55,2	40,6	D01003	83
	53	D01012	83
	63	D01021	91
	70	D01030	91
73,6	40,6	D01006	105
	53	D01015	105
	63	D01024	113
	70	D01033	113
92	40,6	D01008	125
	53	D01017	125
	63	D01026	138
	70	D01035	138
110,4	40,6	D01009	147
	53	D01018	147
	63	D01027	161
	70	D01036	161

Majoration pour trou siphon
Recargo para orificio sifón



L//A	P//P	Code Código	Majoration Recargo
36,8	21	RD0016	74

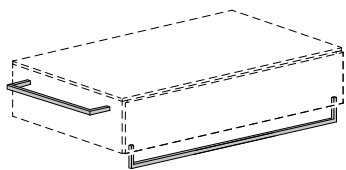
élément de couverture pour siphon (laqué blanc)
Módulo para cerrar sifón (lacado blanco)



L//A	P//P	Code Código	Métal laqué blanc Metal lacado blanco
36,8	21	D06002	123

ACCESSOIRES//ACCESORIOS

Porte serviette
Toallero



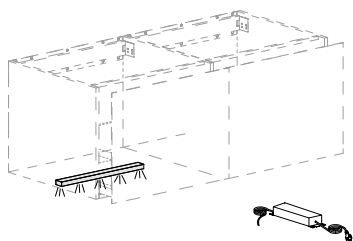
Pour les couleurs, se référer aux finitions LAGO
Para los colores, hacer referencia a los acabados LAGO

L. élément A. módulo	L. Porte-séchoir A. módulo	Code Código	Laquée Lacado
36,8	32,8	D11001	151
52,0	48,0	D11002	159
61,0	57,0	D11003	155
67,0	63,0	D11004	155
73,6	69,6	D11005	155
92,0	88,0	D11006	165
110,4	106,4	D11007	170

Kit chevilles chimiques pour fixation au mur
Kit de tacos químicos, para sujetar contra la pared

	Code Código	métal Metal
	D06003	182

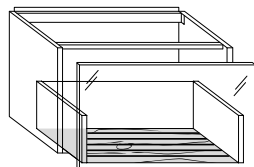
éclairage à led sous meuble bas P.52,0 - P. 63,0 - P. 70,0
(sans interrupteur)
Iluminación de leds debajo de la base P. 52.0 - P.63.0 -
P.70.0 (sin interruptor)



Alimentateur 12V, 6 sorties, max 30 Watt (non inclus)
Alimentador 12V, 6 salidas, max 30 W (no incluido)

L. élément bas L. mueble bajo	Puissance Potencia	Code Código	Led
60	3,3 W	D20006	196
90	5 W	D20007	280
Alimentateur Alimentador	30 W	D20008	116

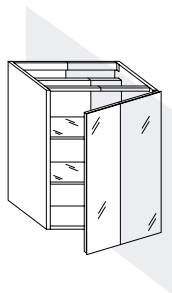
Fond en bois avec profils anti-dérapant pour grand tiroir
Fondo de madera con perfiles antideslizantes para gaveta



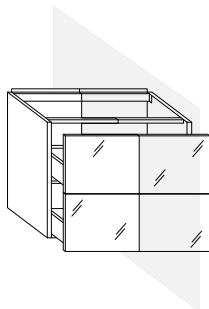
L. élément bas L. mueble bajo	P. base P. base	Code Código	Frêne teinté canaletto ou nero Fresno teñido Canaletto o nero
36,8	52	D08001	188
	63	D08002	188
	70	D08003	209
55,2	52	D08004	188
	63	D08005	188
	70	D08006	209
73,6	52	D08007	243
	63	D08008	243
	70	D08009	266
92	52	D08010	268
	63	D08011	268
	70	D08012	294
110,4	52	D08013	268
	63	D08014	268
	70	D08015	294

PERSONNALISATIONS//PERSONALIZACIONES

Recoupe en largeur de l'élément bas avec porte ou avec grands tiroirs
Reducción de ancho mueble bajo con puerta o con gavetas



L min. 18,4 cm
L mín. 18,4 cm



L min. 36,8 cm
L mín. 36,8 cm

Code
Código

Majoration
Recargo

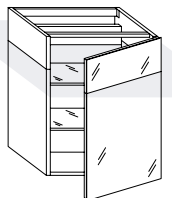
RD0017

255

Recoupe en largeur de la façade double face
Reducción de ancho frontal doble cara

Sans supplément
Sin sobreprecio

Recoupe en hauteur de l'élément bas avec porte
Reducción de altura mueble bajo con puerta



RD0018

255

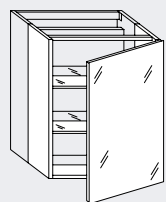
Recoupe en hauteur de la façade double face
Reducción de altura frontal doble cara

Sans supplément
Sin sobreprecio

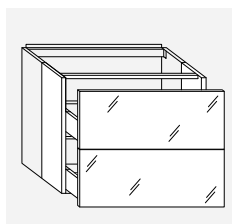
Recoupe en hauteur du côté de finition
Reducción de altura costado de acabado

Sans supplément
Sin sobreprecio

Recoupe en profondeur de l'élément bas avec porte ou avec grands tiroirs
Reducción de profundidad mueble bajo con puerta o con gavetas



P min. 18,4 cm
P mín. 18,4 cm



P min. 40,6 cm
P mín. 40,6 cm

RD0019

255

Recoupe en profondeur du côté de finition
Reducción de profundidad costado de acabado

Sans supplément
Sin sobreprecio

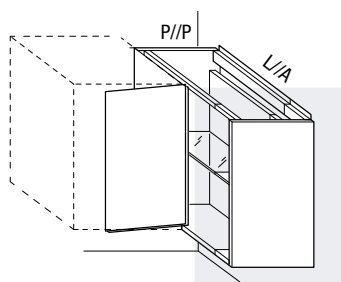
Recoupe multiple d'éléments bas en deux ou trois dimensions (hauteur, largeur, profondeur)
Reducción múltiple de muebles bajos en dos o tres dimensiones (altura, ancho, profundidad)

RD0020

354

PERSONNALISATIONS//PERSONALIZACIONES

Recoupe en largeur de l'élément bas angle accessible
Reducción de ancho mueble bajo rincón accesible

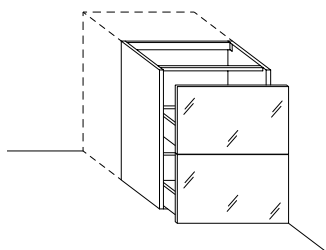


La porte est réduite jusqu'à un minimum de 30 cm.
 Se reduce la puerta hasta un mínimo de 30 cm.

Recoupe en largeur de la façade double face
Reducción de ancho frontal doble cara

Code Código	Majoration Recargo
RD0021	255

Supplément pour élément bas plus profond, profondeur max 90 cm.
 Non disponible pour éléments bas suspendus muraux.
Incremento para mueble bajo más profundo, profundidad máx. 90 cm.
 No disponible para muebles bajos suspendidos de pared.

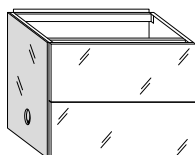


Les côtés et le fond sont majorés, la niche intérieure reste standard.
 Se incrementan también los costados y el fondo; el compartimento interno se mantiene estándar.

Supplément pour côté de finition plus profond
Incremento para costado de acabado más profundo

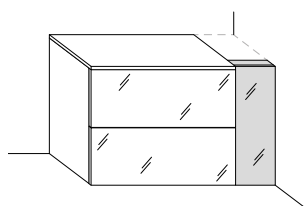
	Sans supplément Sin sobreprecio
	30%

Trous sur côté de finition
Agujeros en costado de acabado



	30%
RD0022	101

Panneau de colmatage pour bases
Tapeta de terminación para bases



H	L//A	Code Código	Stratifié Fenix Laminado Fenix	Verre brillant Cristal brillante	Verre mat Cristal mate	XGlass brillant ou mat brillante o mate	Wildwood
Max 92	Min 4,5 Max 20	S03009	104	104	127	211	246

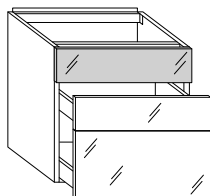
ÉLÉMENTS BAS POUR LAVABO PERSONNALISÉS//MUEBLES PARA LAVABO PERSONALIZADOS

Il est également possible de réaliser des éléments bas pour évier en partant d'éléments bas standards et de les modifier en appliquant des tiroirs ou des grands tiroirs façonnés, des façades fixes et des fonds en aluminium.

Se pueden producir muebles bajos para fregadero partiendo de muebles bajos estándar y modificarlos añadiendo cajones o gavetas perfilados, frontales fijos y fondos de aluminio.

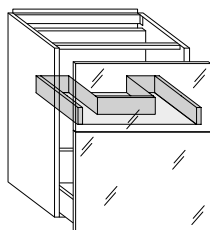
Recoupe pour transformation du tiroir H 18,4 ou du grand tiroir H 36,8 avec façade fixe

Reducción para transformación de cajón H 18,4 o gaveta H 36,8 en frontal fijo



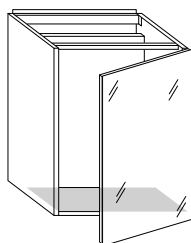
L//A	P//P	Code Código	Majoration Recargo
36,8	52	RD0103	-140
	63	RD0104	-152
	70	RD0105	-161
55,2	52	RD0106	-133
	63	RD0107	-153
	70	RD0108	-166
73,6	52	RD0109	-127
	63	RD0110	-159
	70	RD0111	-173
92	52	RD0112	-126
	63	RD0113	-163
	70	RD0114	-182
110,4	52	RD0115	-308
	63	RD0116	-351
	70	RD0117	-373

Supplément pour tiroir ou panier sous vasque
Recargo por cajón o gaveta bajo fregadero



36,8	52 - 63 - 70	RD0093	-
55,2	52 - 63 - 70	RD0094	247
73,6	52 - 63 - 70	RD0095	247
92	52 - 63 - 70	RD0096	251
110,4	52 - 63 - 70	RD0097	278

Fond en aluminium pour élément bas pour évier avec porte
Fondo aluminio para muebles fregadero con puerta



36,8	52 - 63 - 70	RD0098	-
55,2	52 - 63 - 70	RD0099	59
73,6	52 - 63 - 70	RD0100	59
92	52 - 63 - 70	RD0101	83
110,4	52 - 63 - 70	RD0102	92

Plan de toilette

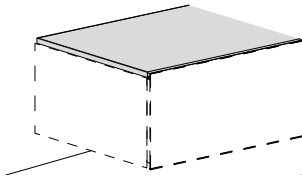
Encimeras de baño

PLANS DE TRAVAIL//ENCIMERA

284

SOUS PLAN DE TRAVAIL POUR PLAN DE TRAVAIL DU CLIENT//BAJO ENCIMERA PARA ENCIMERA DEL CLIENTE

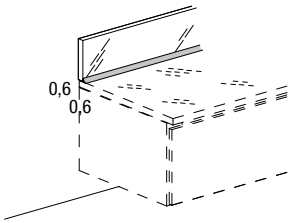
Sous plan de travail
Prix au mètre linéaire
Bajo encimera
Precios por metro lineal



P//P	L//A	Code Código	Mélamine De melamina
Jusqu'à//Hasta 71	Max 351	T01001	219
Jusqu'à//Hasta 138	Max 351	T01002	437
			Majoration Recargo
Trous bruts encastrement//Orificios de empotrar sin acabar		RD0074	59
Développement des dessins du plan de travail pour plan de travail du client Desarrollo de diseños de encimera para encimera del cliente		RD0075	679

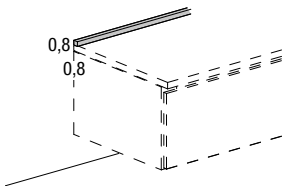
ACCESSOIRES POUR CRÉDENCES//ACCESORIOS PARA TRASERAS

Junction étanche pour crédence (facultative)
encombrement 0,3 cm
Prix au mètre linéaire
Guarnición para traseras (optional)
espesor total 0,3 cm
Precios por metro lineal



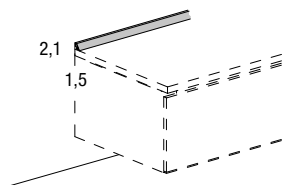
L//A	H	Code Código	Plastique transparent Plástico transparente
Max 320	0,6	T10001	47

Dosseret en aluminium ép. 0,8 cm
Prix au mètre linéaire
Perfil de aluminio esp. 0,8 cm
Precios por metro lineal



L//A	H	Code Código	Aluminium Aluminio
Max 420	0,8	T10002	27

Dosseret en aluminium avec junction étanche
Perfil de aluminio con guarnición



220	2,1	T10003	82
380		T10004	127
Kit terminals + silicone//Kit terminales + silicona		T10005	25

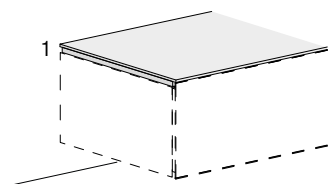
PLAN DE TRAVAIL LAMINGLASS//ENCIMERA LAMINGLASS

Plan de travail en Laminglass ép. 1 cm

Prix au mètre linéaire (panneau de support inclus)

Encimera de Laminglass esp. 1 cm

Precios por metro lineal (bajo encimera incluida)



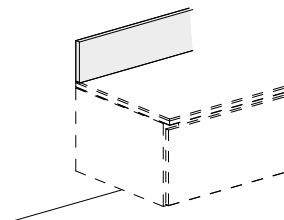
P//P	L//A	Code Código	Laminglass
43	Max 420	T02001	407
63	Max 420	T02002	518
73	Max 420	T02003	584
90	Max 420	T02004	876
115	Max 420	T02005	1.168
128	Max 420	T02006	1.225
			Majoration Recargo
Trous bruts encastrement//Orificios de empotrar sin acabar			inclus//incluido
Trou ras dessus//Orificio a ras con la encimera			NO//NO
Trou sous plan//Orificio bajo encimera			NO//NO
Coupe hors équerre//corte fuera de escuadra		RD0023	224
Jonction pour angle//Unión para esquina		RD0024	118
Jonction pour change de profondeur//Unión para cambio de profundidad		RD0025	193
Découp poteau (avec rayon intérieur) Encaje de columna con rayo interno		RD0026	217
H	L//A	Code Código	Laminglass
9,2	Max 420	T02008	172
18,4	Max 420	T02009	206
36,8	Max 420	T02010	257
55,2	Max 420	T02011	310
73,6	Max 420	T02012	362
			Majoration Recargo
Trou prise électrique//Orificio toma eléctrica		RD0027	88

Crédence en Laminglass ép. 1 cm

Prix au mètre linéaire

Trasera de Laminglass esp. 1 cm

Precios por metro lineal



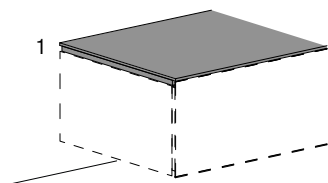
PLAN DE TRAVAIL STRATIFIÉ FENIX//ENCIMERA DE LAMINADO FENIX

Plan de travail stratifié Fenix ép. 1 cm

Prix au mètre linéaire (panneau de support inclus)

Encimera laminado Fenix esp. 1 cm

Precios por metro lineal (bajo encimera incluida)



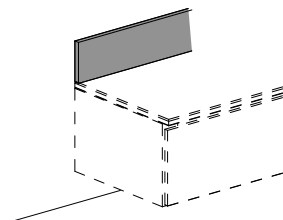
P//P	L//A	Code Código	Stratifié Fenix Laminado Fenix
43	Max 420	T03001	834
63	Max 420	T03002	1.079
73	Max 420	T03003	1.216
90	Max 420	T03004	1.297
115	Max 420	T03005	1.655
128	Max 420	T03006	1.843
			Majoration Recargo
Trous bruts encastrement//Orificios de empotrar sin acabar			inclus//incluido
Trou ras dessus//Orificio a ras con la encimera			NO//NO
Trou sous plan//Orificio bajo encimera			NO//NO
Coupe hors équerre//corte fuera de escuarda		RD0028	224
Jonction pour angle//Unión para esquina		RD0029	118
Jonction pour change de profondeur//Unión para cambio de profundidad		RD0030	193
Découp poteau (avec rayon intérieur) Encaje de columna con rayo interno		RD0031	217
H	L//A	Code Código	Stratifié Fenix Laminado Fenix
9,2	Max 420	T03008	216
18,4	Max 420	T03009	245
36,8	Max 420	T03010	358
55,2	Max 420	T03011	550
73,6	Max 420	T03012	705
			Majoration Recargo
Trou prise électrique//Orificio toma eléctrica		RD0032	88

Crédence stratifié Fenix ép. 1 cm

Prix au mètre linéaire

Antepecho laminado Fenix esp. 1 cm

Precios por metro lineal



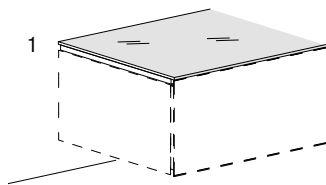
PLAN DE TRAVAIL VERRE//ENCIMERA CRISTAL

Plan de toilette en verre ép. 1 cm

Prix au mètre linéaire (panneau de support inclus)

Encimera de cristal esp. 1 cm

Precios por metro lineal (bajo encimera incluida)



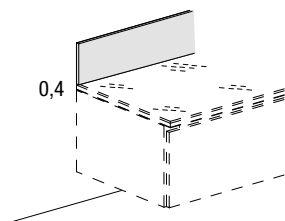
P//P	L//A	Code Código	Verre brillant Cristal brillante	Verre mat Cristal mate
43	max 351	T04001	834	911
63	max 351	T04002	1.079	1.176
73	max 351	T04003	1.216	1.324
90	max 280	T04004	1.297	1.413
115	max 280	T04005	1.655	1.807
126	max 222	T04006	1.843	2.009
144	max 222	T04007	2.030	2.213
			Majoration Recargo	
Trous bruts encastrement//Orificios de empotrar sin acabar			inclus//incluido	
Trou ras dessus//Orificio a ras con la encimera		RD0033	187	
Trou sous plan rayonné min. 1,8cm Orificio bajo encimera radiada		RD0034	79	
Coupe hors équerre//corte fuera de escurda		RD0035	151	
Découp poteau (avec rayon intérieur) Encaje de columna con rayo interno		RD0036	184	

Panneau de crédence en verre ép. 0,4 cm

Prix au mètre linéaire

Trasera de cristal, esp. 0,4 cm

Precios por metro lineal



H	L//A	Code Código	Verre brillant Cristal brillante	Verre mat Cristal mate
9,2	Max 250	T04020	132	144
18,4	Max 250	T04021	148	162
36,8	Max 351	T04022	215	234
55,2	Max 351	T04023	305	332
73,6	Max 351	T04024	389	422
			Majoration Recargo	
Trou prise électrique//Orificio toma eléctrica		RD0037	116	

Dessus verre ép. 0,4 cm

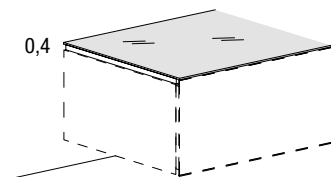
Prix au mètre linéaire (panneau de support inclus)

Sobre de cristal esp. 0,4 cm

Precios por metro lineal (bajo encimera incluida)

Attention: Ne pas utiliser comme plan de travail

Advertencia: No utilizar como encimera de trabajo



P//P	L//A	Code Código	Verre brillant Cristal brillante	Verre mat Cristal mate
43	max 351	T04008	498	542
63	max 351	T04009	634	690
73	max 351	T04010	714	778
90	max 280	T04011	803	875
115	max 280	T04012	1.024	1.116
126	max 222	T04013	1.140	1.242
144	max 222	T04014	1.255	1.367
			Majoration Recargo	
Trous bruts encastrement//Orificios de empotrar sin acabar			NO//NO	
Trou ras dessus//Orificio a ras con la encimera			NO//NO	
Trou sous plan//Orificio bajo encimera			NO//NO	
Coupe hors équerre//corte fuera de escurda		RD0038	151	
Découp poteau (avec rayon intérieur) Encaje de columna con rayo interno		RD0039	184	

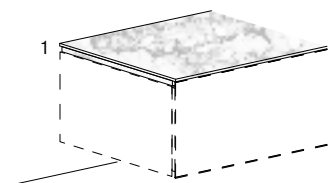
PLAN DE TRAVAIL XGLASS//ENCIMERA XGLASS

Plan de travail XGlass ép. 1 cm

Prix au mètre linéaire (panneau de support inclus)

Encimera XGlass esp. 1 cm

Precios por metro lineal (bajo encimera incluida)



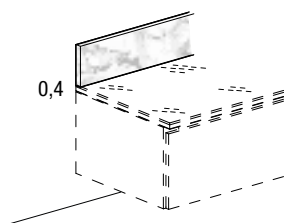
P//P	L//A	Code Código	XGlass brillant ou mat XGlass brillante o mate
43	max 351	T05001	1.030
63	max 351	T05002	1.364
73	max 351	T05003	1.545
90	max 280	T05004	1.704
115	max 280	T05005	2.176
126	max 222	T05006	2.421
144	max 222	T05007	2.682
			Majoration Recargo
			inclus//incluido
Trous bruts encastrement//Orificios de empotrar sin acabar			
Trou ras dessus//Orificio a ras con la encimera		RD0040	187
Trou sous plan rayonné min. 1,8cm Orificio bajo encimera radiada		RD0041	79
Coupe hors équerre//corte fuera de escuarda		RD0042	151
Découp poteau (avec rayon intérieur) Encaje de columna con rayo interno		RD0043	184

Crédence XGlass ép. 0,4 cm

Prix au mètre linéaire

Antepecho XGlass esp. 0,4 cm

Precios por metro lineal



H	L//A	Code Código	XGlass brillant XGlass brillante	XGlass mat XGlass mate
9,2	Max 250	T05020	173	184
18,4	Max 250	T05021	231	245
36,8	Max 351	T05022	381	401
55,2	Max 351	T05023	554	581
73,6	Max 351	T05024	721	756
			Majoration Recargo	
Trou prise électrique//Orificio toma eléctrica		RD0044	116	

Plan de travail XGlass ép. 0,4 cm

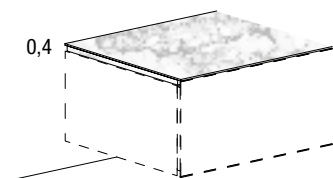
Prix au mètre linéaire (panneau de support inclus)

Encimera XGlass esp. 0,4 cm

Precios por metro lineal (bajo encimera incluida)

Attention: Ne pas utiliser comme plan de travail

Advertencia: No utilizar como encimera de trabajo



P//P	L//A	Code Código	XGlass brillant XGlass brillante	XGlass mat XGlass mate
43	max 351	T05008	462	498
63	max 351	T05009	634	690
73	max 351	T05010	714	778
90	max 280	T05011	803	875
115	max 280	T05012	1.024	1.116
126	max 222	T05013	1.140	1.242
144	max 222	T05014	1.255	1.367
			Majoration Recargo	
			inclus//incluido	
Trous bruts encastrement//Orificios de empotrar sin acabar				
Trou ras dessus//Orificio a ras con la encimera			NO//NO	
Trou sous plan//Orificio bajo encimera			NO//NO	
Coupe hors équerre//corte fuera de escuarda		RD0045	151	
Découp poteau (avec rayon intérieur) Encaje de columna con rayo interno		RD0046	184	

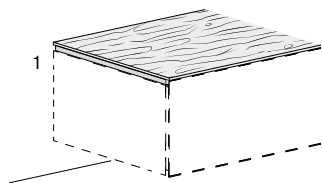
TOP WILDWOOD//ENCIMERA WILDWOOD

Plan de travail Wildwood ép.1 cm

Prix au mètre linéaire (panneau de support inclus)

Encimera Wildwood esp. 1 cm

Precios por metro lineal (bajo encimera incluida)



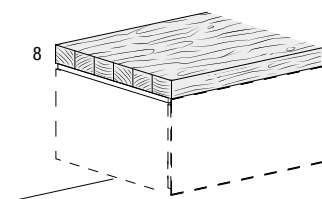
P//P	L//A	Code Código	Wildwood
43	max 294,4	T07001	748
63	max 294,4	T07002	1.094
73	max 294,4	T07003	1.217
90	max 294,4	T07004	1.288
115	max 294,4	T07005	1.646
126	max 294,4	T07006	1.789
144	max 294,4	T07007	2.031
			Majoration Recargo
Trous bruts encastrement//Orificios de empotrar sin acabar			inclus//incluido
Trou ras dessus//Orificio a ras con la encimera			NO//NO
Trou sous plan//Orificio bajo encimera			NO//NO
Coupe hors équerre//corte fuera de escuarda		RD0047	144
Découp poteau (avec rayon intérieur) Encaje de columna con rayo interno		RD0048	212

Plan de travail Wildwood ép. 8 cm

Prix au mètre linéaire (panneau de support inclus)

Encimera Wildwood esp. 8 cm

Precios por metro lineal (bajo encimera incluida)



43	max 294,4	T07008	658
63	max 294,4	T07009	963
73	max 294,4	T07010	1.071
90	max 294,4	T07011	1.306
115	max 294,4	T07012	1.506
126	max 250	T07013	1.636
144	max 250	T07014	1.846
			Majoration Recargo
Trous bruts encastrement//Orificios de empotrar sin acabar			inclus//incluido
Trou ras dessus//Orificio a ras con la encimera			NO//NO
Trou sous plan rayonné min. 1,8cm Orificio bajo encimera radiada			NO//NO
Coupe hors équerre//corte fuera de escuarda		RD0049	144
Découp poteau (avec rayon intérieur)//Encaje de columna con rayo interno		RD0050	212
			Majoration Recargo
Méthacrylate laqué pour tête rentrante P. 70,0 (préciser la couleur) Metacrilato lacado para extremo cóncavo P. 70,0 (especific. color)		RD0051	55
Méthacrylate laqué pour tête rentrante P. 92,0 (préciser la couleur) Metacrilato lacado para extremo cóncavo P. 92,0 (especific. color)		RD0052	82

PLAN DE TRAVAIL QUARTZ//ENCIMERA CUARZO

Plan de travail en quartz ép. 1,2 cm

Prix au mètre linéaire (panneau de support inclus)

Encimera de cuarzo, esp. 1,2 cm

Precios por metro lineal (bajo encimera incluida)



P//P	L//A	Code Código	Brillant Brillante	Tatum Tatum	Spacco Spacco
43	max 298	T06001	700	826	872
63	max 298	T06002	897	1.079	1.141
73	max 298	T06003	1.011	1.216	1.287
90	max 280	T06004	1.210	1.484	1.488
115	max 280	T06005	1.545	1.894	1.903
126	max 222	T06006	1.720	2.107	2.117
138	max 222	T06007	1.853	2.273	2.282

Majoration Recargo

Trous bruts encastrement//Orificios de empotrar sin acabar

inclus//incluido

Trou ras dessus//Orificio a ras con la encimera

RD0053

134

Trou sous dessus//Orificio bajo parte superior

RD0054

187

Coupe hors équerre//corte fuera de escuadra

RD0055

88

Découp poteau (avec rayon intérieur)

RD0056

95

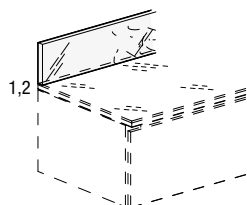
Encaje de columna con rayo interno

Panneau de crédence en quartz ép. 1,2 cm

Prix au mètre linéaire

Trasera de cuarzo esp. 1,2 cm

Precios por metro lineal



H	L//A	Code Código	Brillant Brillante	Tatum Tatum	Spacco Spacco
9,2	Max 250	T06008	290	338	349
18,4	Max 250	T06009	350	420	441
36,8	Max 304	T06010	466	586	623
55,2	Max 304	T06011	586	736	697
73,6	Max 304	T06012	817	1.042	1.020

Majoration Recargo

Trou prise électrique//Orificio toma eléctrica

RD0057

88

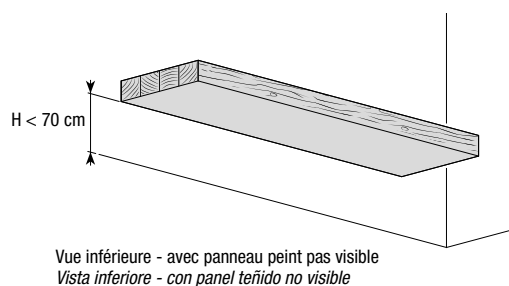
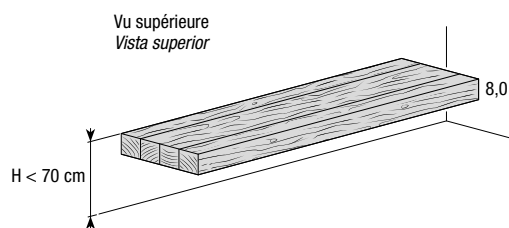
Étagères Air

Estantes air

ETAGERE WILDWOOD//ESTANTES WILDWOOD	292
ETAGERE LAMINEE//ESTANTES LAMINADO	294
TABLETTES LAMINÉ FENIX//ESTANTES EN LAMINADO FENIX	294
SUPPORTS EN VERRE//SOPORTES DE CRISTAL	295
ACCESSOIRES//ACCESORIOS	296

ÉTAGÈRES AIR EN WILDWOOD//ESTANTES AIR DE WILDWOOD

Tablette – 1 face
Estante a pared – 1 lado



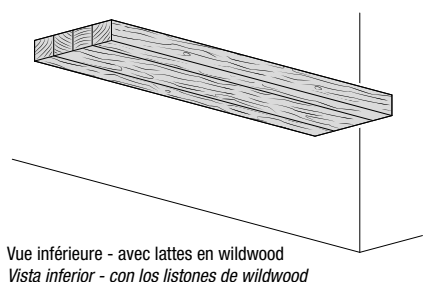
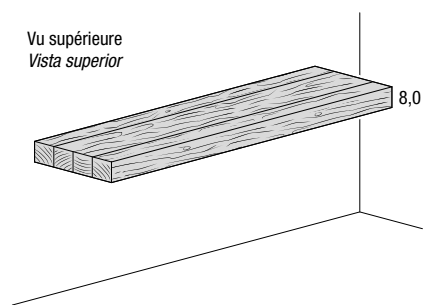
P//P	L//A	Code Código	Wildwood	
27,0	55,2	AIW432	666	
	73,6	AIW433	725	
	92,0	AIW434	807	
	110,4	AIW435	883	
	147,2	AIW436	1.094	
	184,0	AIW437	1.221	
	220,8	AIW438	1.394	
	257,6	AIW439	1.538	
	294,4	AIW440	1.680	
	40,6	55,2	AIW442	741
73,6		AIW443	816	
92,0		AIW444	924	
110,4		AIW445	1.015	
147,2		AIW446	1.271	
184,0		AIW447	1.437	
220,8		AIW448	1.654	
257,6		AIW449	1.828	
294,4		AIW450	2.013	
52,0 **		73,6	AIW478	925
	92,0	AIW479	1.055	
	110,4	AIW480	1.162	
	147,2	AIW481	1.483	
	184,0	AIW482	1.699	
	220,8	AIW483	1.950	
	257,6	AIW484	2.175	
	294,4	AIW485	2.410	
	56,0 **	73,6	AIW453	925
		92,0	AIW454	1.055
110,4		AIW455	1.162	
147,2		AIW456	1.483	
184,0		AIW457	1.699	
220,8		AIW458	1.950	
257,6		AIW459	2.175	
294,4		AIW460	2.410	
				Majoration Recargo
Supplément pour découpe en largeur Recargo por corte en anchura			+23%	
Supplément pour découpe en profondeur Recargo por corte en profundidad			+23%	
Trous bruts encastrement//Orificios de empotrar sin acabar		RD0138	142	

** Pour les tablettes P. 52,0 et P. 56,0 cm, il est obligatoire d'utiliser les chevilles chimiques FLU209

** Con los estantes a pared P. 52,0 y P. 56,0 cm es obligatorio utilizar tacos químicos FLU209

ÉTAGÈRES AIR EN WILDWOOD//ESTANTES AIR DE WILDWOOD

Tablette – 2 faces
Estante a pared – 2 lados



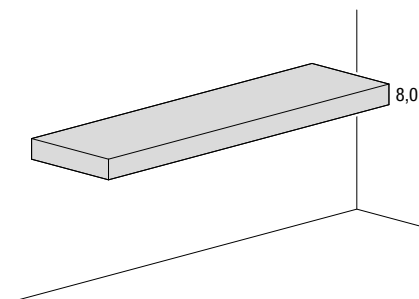
P//P	L//A	Code Código	Wildwood	
27,0	55,2	AIW402	725	
	73,6	AIW403	807	
	92,0	AIW404	909	
	110,4	AIW405	1.000	
	147,2	AIW406	1.254	
	184,0	AIW407	1.420	
	220,8	AIW408	1.638	
	257,6	AIW409	1.812	
	294,4	AIW410	1.996	
	40,6	55,2	AIW412	824
73,6		AIW413	931	
92,0		AIW414	1.073	
110,4		AIW415	1.190	
147,2		AIW416	1.505	
184,0		AIW417	1.738	
220,8		AIW418	2.013	
257,6		AIW419	2.246	
294,4		AIW420	2.487	
52,0 **		73,6	AIW470	1.093
	92,0	AIW471	1.255	
	110,4	AIW472	1.414	
	147,2	AIW473	1.808	
	184,0	AIW474	2.108	
	220,8	AIW475	2.442	
	257,6	AIW476	2.750	
	294,4	AIW477	3.069	
	56,0 **	73,6	AIW423	1.093
		92,0	AIW424	1.255
110,4		AIW425	1.414	
147,2		AIW426	1.808	
184,0		AIW427	2.108	
220,8		AIW428	2.442	
257,6		AIW429	2.750	
294,4		AIW430	3.069	
				Majoration Recargo
		Supplément pour découpe en largeur <i>Recargo por corte en anchura</i>		+23%
	Supplément pour découpe en profondeur <i>Recargo por corte en profundidad</i>		+23%	
	Trous bruts encastrement// <i>Orificios de empotrar sin acabar</i>	RD0138	142	

** Pour les tablettes P. 52,0 et P. 56,0 cm, il est obligatoire d'utiliser les chevilles chimiques FLU209

** Con los estantes a pared P. 52,0 y P. 56,0 cm es obligatorio utilizar tacos químicos FLU209

ÉTAGÈRES AIR//ESTANTES AIR

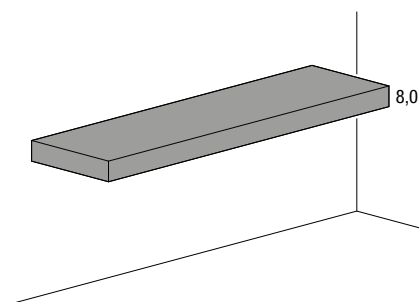
Tablette - Laminé monocouleur
Estante a pared - Laminado monocolor



** Pour les étagères P. 52,0 cm, l'utilisation de chevilles chimiques FLU209 est obligatoire.

** Para estantes P. 52,0 cm obligatorio utilizar tacos químicos FLU209

Étagère suspendue - Stratifié Fenix
Repisa suspendida - Laminado Fenix



** Pour les étagères P. 52,0 cm, l'utilisation de chevilles chimiques FLU209 est obligatoire.

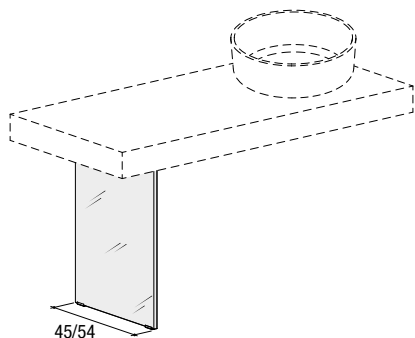
** Para estantes P. 52,0 cm obligatorio utilizar tacos químicos FLU209

P//P	L//A	Code Código	Laminé Laminado
27,0	55,2	AMB001	685
	73,6	AMB002	734
	92,0	AMB003	834
	110,4	AMB004	929
	147,2	AMB005	1.251
	184,0	AMB006	1.425
	220,8	AMB007	1.615
	257,6	AMB008	1.811
	294,4	AMB009	1.985
40,6	55,2	AMB010	713
	73,6	AMB011	773
	92,0	AMB012	875
	110,4	AMB013	975
	147,2	AMB014	1.311
	184,0	AMB015	1.507
	220,8	AMB016	1.710
	257,6	AMB017	1.917
	294,4	AMB018	2.108
52,0 **	73,6	AMB019	797
	92,0	AMB020	906
	110,4	AMB021	1.010
	147,2	AMB022	1.358
	184,0	AMB023	1.565
	220,8	AMB024	1.777
	257,6	AMB025	1.985
	294,4	AMB026	2.191
	Supplément pour découpe en largeur <i>Recargo por corte en anchura</i>		+23%
	Supplément pour découpe en profondeur <i>Recargo por corte en profundidad</i>		+23%
	Trous bruts encastrement//Orificios de empotrar sin acabar	RD0138	142
27,0	55,2	D13001	734
	73,6	D13002	885
	92,0	D13003	1.038
	110,4	D13004	1.189
	147,2	D13005	1.462
	184,0	D13006	1.737
	220,8	D13007	2.009
	257,6	D13008	2.281
	294,4	D13009	2.556
40,6	55,2	D13010	919
	73,6	D13011	1.090
	92,0	D13012	1.264
	110,4	D13013	1.434
	147,2	D13014	1.747
	184,0	D13015	2.060
	220,8	D13016	2.375
	257,6	D13017	2.688
	294,4	D13018	3.003
52,0 **	73,6	D13020	1.284
	92,0	D13021	1.477
	110,4	D13022	1.666
	147,2	D13023	2.022
	184,0	D13024	2.377
	220,8	D13025	2.730
	257,6	D13026	3.084
	294,4	D13027	3.439
	Supplément pour découpe en largeur <i>Recargo por corte en anchura</i>		+23%
	Supplément pour découpe en profondeur <i>Recargo por corte en profundidad</i>		+23%
	Trous bruts encastrement//Orificios de empotrar sin acabar	RD0138	142

SUPPORTS EN VERRE//SOPORTES DE CRISTAL

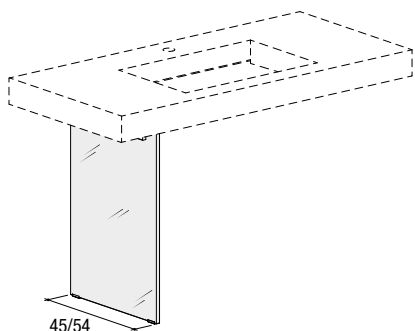
Supports en verre standards, tous réductibles sans supplément, il est recommandé de concevoir le projet avec une hauteur de lavabo comprise entre 83 et 89 cm.
Soportes cristal estándar, todos reducibles sin recarga, se recomienda proyectar con una altura de lavabo entre 83 y 89 cm.

Supports en verre pour étagères ép. 8 cm avec lavabo en l'appui
Soportes cristal para estantes esp. 8 cm con lavabo de apoyo

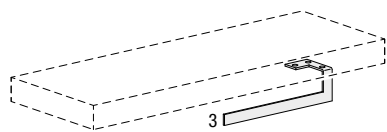


H	L//A	P. étagère P. estante	Code Código	Verre Cristal
73,6	45	52/56	CU1046	330
73,6	54	61	CU1051	373

Supports en verre pour étagères ép. 8 cm ou lavabo Depth
Soportes cristal para estantes esp. 8 cm o lavabo Depth



73,6	45	52/56	CU1046	330
92,0			CU10461	373
73,6	54	61	CU1051	373
92,0			CU10511	431

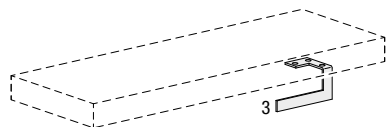
**Porte serviette
Toallero**


Exemple GAUCHE
Ejemplo IZQUIERDA

Applicable aux étagères LagoLinea,
étagères Air ép. 8 cm et aux éléments bas.
Se puede aplicar a estantes LagoLinea
y estantes Air esp. 8 cm y bases.

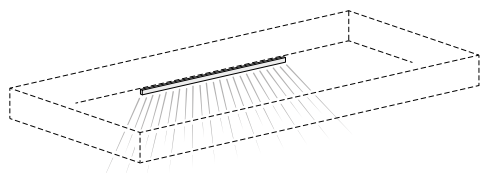
SX = Gauche/Izquierda
DX = Droite/Derecha

L//A	H	Code Código	Métal laqué Metal lacado
36,8	9,2	TH3013SX	88
36,8	9,2	TH3013DX	88
55,2	9,2	TH3014SX	97
55,2	9,2	TH3014DX	97

**Porte-papier de toilette
Soporte para papel higiénico**


Exemple GAUCHE
Ejemplo IZQUIERDA

18,4	9,2	TH3015SX	87
18,4	9,2	TH3015DX	87

**Eclairage led sous l'étagère 5500°K
Iluminación led debajo estante Air 5500°K**


Alimentateur 1 sortie, IP64, 24 VCC de 20 watts inclus
Alimentador 1 salida IP64, 24 VDC de 20 Watt incluido

L//A	Puissance Potencia	Code Código	Led
48	4 W	CU01180	279

**Kit de chevilles chimiques Fischer pour étagères
1 kit jusqu'à L. 110,4 - 2 kits de 147,2
Kit tacos químicos Fischer para estantes
1 kit hasta L. 110,4 - 2 kit de L. 147,2**

1 cartouche de résine T-Bond 300 ml
6 chevilles rainurées 16 x 85
6 dés filetés M8
6 vis TE M8 x 60
6 rondelles
1 Cartucho de resina T-Bond 300ml
6 Tacos de red 16 x 85
6 Casquillos enroscados M8
6 Tornillos TE M8 x 60
6 Rondanas

		Code Código	Kit
		FLU209	127

Lavabos et mitigeurs

Lavabos y mezcladores

36E8_BASIN	298
DEPTH_BASIN	299
CELLULE_BASIN	300
SKIN_BASIN	301
INBILICO_BASIN	302
BASICA_BASIN	303
KERA_BASIN	304
PLAQUE D'ÉVACUATION// <i>DESAGÜE</i>	305
SIPHONS// <i>SIFONES</i>	306
MITIGEURS// <i>MEZCLADORES</i>	308

36e8_BASIN

Plan en verre brillant avec vasque thermoformée intégrée, laquée couleur Lago.

Utilisable uniquement sur éléments bas.

Bonde de G1"1/4 à écoulement libre en finition chromée en dotation.

Sans trop plein.

Pour le choix du siphon, consulter les pages techniques.

Encimera cristal brillante con bañera termoformada integrada, lacado colores Lago.

Utilizable sólo en bases.

Equipado con desagüe de G1"1/4 de descarga libre acabado cromado.

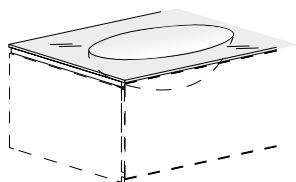
Sin rebosadero.

Para elegir el sifón véase páginas técnicas.

Plan de travail de vasque intégrée, ép. 1,0 cm Encimera de la bañera integrada, esp. 1,0 cm

Pour les découpes de vasque intégrée, consulter les pages techniques (préciser le code lors de la commande).

Para perfil depósito integrado véase páginas técnicas (código que se debe especificar en el pedido).



Prix avec panneau de support au plan de travail inclus
Precio con bajo encimera incluida

L//A	P//P	Épaisseur Espesor	Code Código	Verre brillant Cristal brillante	Verre mat Cristal mate	XGlass brillant * XGlass brillante *
73,6	52	1,0	TPZ121	1.323	1.395	1.533
92,0	52	1,0	TPZ122	1.462	1.553	1.724
110,4	52	1,0	TPZ123	1.600	1.712	1.917
128,8	52	1,0	TPZ124	1.740	1.867	2.107
147,2	52	1,0	TPZ125	1.881	2.029	2.304
165,6	52	1,0	TPZ126	2.018	2.185	2.492
184,0	52	1,0	TPZ127	2.157	2.342	2.685
202,4	52	1,0	TPZ128	2.294	2.499	2.876
73,6	63	1,0	TPZ131	1.393	1.466	1.604
92,0	63	1,0	TPZ132	1.550	1.641	1.812
110,4	63	1,0	TPZ133	1.708	1.819	2.024
128,8	63	1,0	TPZ134	1.863	1.993	2.232
147,2	63	1,0	TPZ135	2.022	2.171	2.444
165,6	63	1,0	TPZ136	2.163	2.330	2.639
184,0	63	1,0	TPZ137	2.333	2.519	2.862
202,4	63	1,0	TPZ138	2.491	2.693	3.071
				Majoration Recargo		
Trous bruts encastrement//Orificios de empotrar sin acabar				inclus//incluidos		

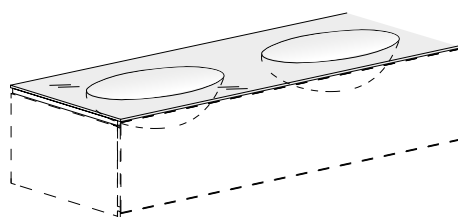
Plan de travail avec vasquedouble intégrée, ép. 1,0 cm Encimera de la bañera doble integrada, esp. 1,0 cm

Pour les découpes de vasque intégrée, consulter les pages techniques (préciser le code lors de la commande).

Pas disponible avec vasque rectangulaire R6530.

Para perfil depósito integrado véase páginas técnicas (código que se debe especificar en el pedido).

No disponible para cubeta rectangular R6530.



Prix avec panneau de support au plan de travail inclus
Precio con bajo encimera incluida

L//A	P//P	Épaisseur Espesor	Code Código	Verre brillant Cristal brillante	Verre mat Cristal mate	XGlass brillant * XGlass brillante *
147,2	52	1,0	TPZ125D	2.639	2.786	3.060
165,6	52	1,0	TPZ126D	2.778	2.945	3.253
184,0	52	1,0	TPZ127D	2.917	3.103	3.446
202,4	52	1,0	TPZ128D	3.059	3.260	3.640
147,2	63	1,0	TPZ135D	2.785	2.933	3.208
165,6	63	1,0	TPZ136D	2.940	3.106	3.414
184,0	63	1,0	TPZ137D	3.090	3.277	3.620
202,4	63	1,0	TPZ138D	3.253	3.457	3.835
				Majoration Recargo		
Trous bruts encastrement//Orificios de empotrar sin acabar				inclus//incluidos		

*Disponible uniquement dans les finitions oro, rame, bronzo, peltro et titanio.

*Disponible solo en los acabados oro, rame, bronzo, peltro y titanio.

DEPTH_BASIN

Lavabo en Wildwood avec vasque en verre transparent trempé.

Préciser l'emplacement de la vasque et la disposition des trous du mitigeur ou sans trou pour mitigeur mural, voir les pages techniques.

Sortie tuyau fileté G1"1/4 intégré dans la vasque encastrée.

Sans trop plein.

Pour le choix du siphon, consulter les pages techniques.

Fixation avec chevilles chimiques Fischer FLU209 (non incluses) obligatoire.

Lavabo pouvant être aligné en profondeur uniquement sur éléments bas cuisine et salles de bains avec portes en verre.

Lavabo en Wildwood con fondo de cristal transparente templado.

Especificar posición depósito y disposición orificios mezcladores o ningún orificio para mezclador de pared, véase páginas técnicas.

Salida tubo enroscado G1"1/4 integrado en la bañera oculta.

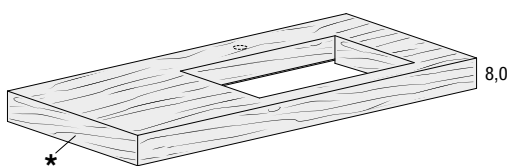
Sin rebosadero.

Para elegir el sifón véase páginas técnicas.

Fijaciones obligatorias con tacos químicos Fischer FLU209 (no incluidos).

Lavabo alineable en profundidad sólo con bases cocina y baño con puertas de cristal.

DEPTH - Wildwood



Typologie Tipología	L//A	P//P	Code Código	Wildwood
Vasque unique//Depósito individual	73,6	52	CU0251	2.380
	92,0		CU0252	2.549
	110,4		CU0253	2.663
	147,2		CU0254	2.957
	184,0		CU0255	3.203
	220,8		CU0256	3.448
Double vasque//Depósito doble	147,2	52	CU0257	3.909
	184,0		CU0258	4.155
	220,8		CU0259	4.402
Supplément pour réduction en largeur Recargo por reducción de anchura				+15%
Supplément pour réduction en profondeur uniquement avec robinet mural, P min 47 cm Recargo por reducción de profundidad sólo con grifo de pared, P mín. 47 cm				+15%

* Disponible uniquement avec têtes fermées

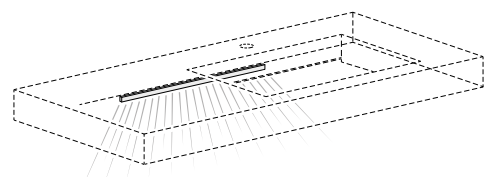
* Disponible sólo con los extremos cerrados

Kit de chevilles chimiques Fischer
1 kit jusqu'à L. 110,4 - 2 kits de 147,2
Kit tacos químicos Fischer
1 kit hasta L. 110,4 - 2 kit de L. 147,2

1 cartouche de résine T-Bond 300 ml
6 chevilles rainurées 16 x 85
6 dés filetés M8
6 vis TE M8 x 60
6 rondelles
1 Cartucho de resina T-Bond 300ml
6 Tacos de red 16 x 85
6 Casquillos enroscados M8
6 Tornillos TE M8 x 60
6 Rondanas

Code Código	Kit
FLU209	127

Éclairage à DEL sous lavabo 5500°K
Iluminación led debajo lavabo 5500°K



L//A	Puissance Potencia	Code Código	Led
48	4 W	CU01180	279

Alimentateur 1 sortie, IP64, 24 VCC de 20 watts inclus
Alimentador 1 salida IP64, 24 VDC de 20 Watt incluido

CELLULE_BASIN

Lavabo suspendu en CRISTALPLANT® blanc assorti à la couleur puro touch Lago ou laqué à l'extérieur dans les couleurs Lago. accessoires positionnables au choix, ne pivotent pas après fixation.

Demander la prédisposition d'un trou pour le mitigeur ou sans trou pour mitigeur mural, voir pages techniques.

Bonde de G1"1/4 à écoulement libre finition CRISTALPLANT® en dotation.

Sans trop plein.

Pour le choix du siphon, consulter les pages techniques.

Kit de chevilles à expansion inclus.

Lavabo freestanding en CRISTALPLANT® blanco, se puede combinar al color Lago o lacado externamente en los colores Lago. Accesorios libremente posicionables, una vez fijados no giran.

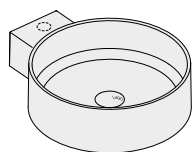
Solicitar predisposición orificio mezclador o ningún orificio para mezclador de pared, véase páginas técnicas.

Equipado con desagüe de G1"1/4 de descarga libre acabado CRISTALPLANT®.

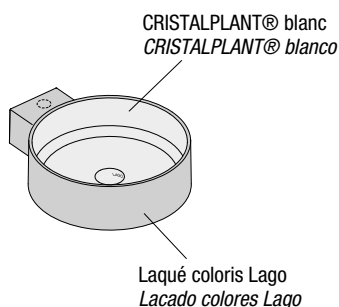
Sin rebosadero.

Para elegir el sifón véase páginas técnicas.

Kit tacos de expansión incluidos.

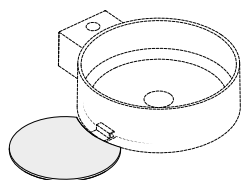


L//A	P//P	H	Code Código	CRISTALPLANT® blanc CRISTALPLANT® blanco
40	50	13,6	CU0230	1.387



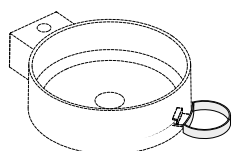
L//A	P//P	H	Code Código	Laquée Lacado
40	50	13,6	CU0234	1.527

**Plateau
Bandeja**



Diamètre Diámetro	P//P	Épaisseur Espesor	Code Código	Verre brillant Cristal brillante	Wildwood
27,5	22,7	0,8	CU023	206	207

**Porte-serviette
Barra para la toalla**



Diamètre Diámetro	P//P	H	Code Código	Laquée Lacado
13	10	2,5	CU0233	141

SKIN_BASIN

Lavabo et accessoires en acier inox AISI 304 finition satinée, possibilité de revêtement mosaïque 2x2 ou résine.

Sortie tuyau fileté G1"1/4 intégré dans la vasque encastrée avec possibilité de contrôle.

Sans trop plein.

Pour le choix du siphon, consulter les pages techniques.

Kit de chevilles chimiques Fischer inclus.

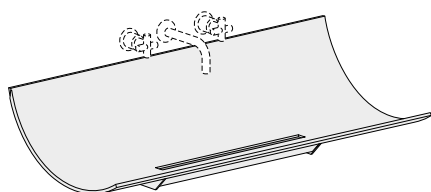
Lavabo y accesorios de acero inoxidable AISI 304 acabado satinado que se pueden revestir de mosaico 2x2 o resina.

Salida tubo enroscado G1"1/4 integrado en la bañera oculta inspeccionable.

Sin rebosadero.

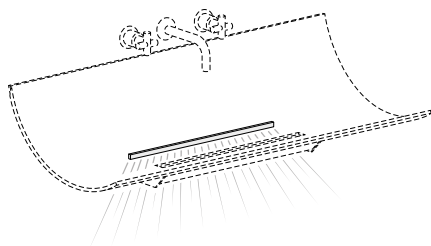
Para elegir el sifón véase páginas técnicas.

Kit tacos químicos Fischer incluidos.



Typologie Tipología	P//P	L//A	Code Código	Acier inoxydable Acero inoxidable
Pour évacuation horizontale <i>Para descarga horizontal</i>	46	73,6	CU01140	1.497
		92,0	CU01150	1.572
		110,4	CU01160	1.640
Pour évacuation verticale <i>Para descarga vertical</i>	46	73,6	CU01141	1.497
		92,0	CU01151	1.572
		110,4	CU01161	1.640

Éclairage à DEL sous lavabo 5500°K
Iluminación led debajo lavabo 5500°K



Alimentateur 1 sortie, IP64, 24 VCC de 20 watts inclus
Alimentador 1 salida IP64, 24 VDC de 20 Watt incluido

L//A	Puissance Potencia	Code Código	Led
48	4 W	CU01180	279

Porte-savon
Soporte para el jabón



P//P	L//A	Code Código	Acier inoxydable Acero inoxidable
14,6	19,4	CU01170	148

Porte-serviettes
Barra para las toallas



7,6	4,8	CU01171	148
-----	-----	---------	-----

INBILICO_BASIN

Lavabo en appui sur céramique blanche brillante, utilisable sur éléments bas ou étagères.

Sortie trou Ø4,5 cm pour bonde standard non incluse.

Sans trop plein, peut être utilisé avec une bonde à écoulement libre CU02710 et bouchon CU02713.

Pour le choix du siphon, consulter les pages techniques.

Préciser l'emplacement des trous d'évacuation sur le plateau, voir les pages techniques.

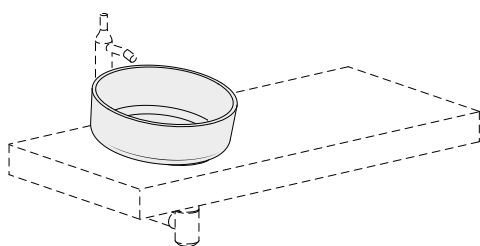
Lavabo de apoyo blanco brillante, utilizable en bases o estantes.

Salida agujero Ø4,5cm para desagüe estándar no incluida.

Sin rebosadero utilizable con desagüe de descarga libre CU02710 con tapón CU02713.

Para elegir el sifón véase páginas técnicas.

Especificar posición agujeros descargas en la encimera, véase páginas técnicas.



Diamètre Diámetro	H	Code Código	Céramique blanc brillant Cerámica blanco brillante
36,8	16,6	CU0210	818

BASICA_BASIN

Lavabo en céramique blanc brillant.

Utilisable de façon autonome ou en appui sur un élément bas ou une étagère.

Préciser la prédisposition des trous pour le mitigeur ou sans trou pour mitigeur mural, voir pages techniques.

Sortie trou Ø4,5 cm pour bonde standard non incluse.

Avec trop plein et cache trou, peut être utilisé avec une bonde CU02710 et bouchon UP&DOWN CU02714.

Pour le choix du siphon, consulter les pages techniques.

Kit de chevilles à expansion inclus.

Lavabo de cerámica blanco brillante.

Utilizable freestanding o de apoyo en base o estante.

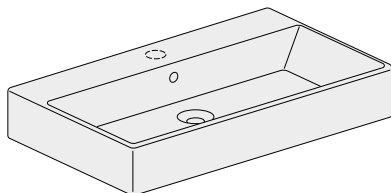
Especificar disposición orificios mezcladores o ningún orificio para mezclador de pared, véase páginas técnicas.

Salida agujero Ø4,5cm para desagüe estándar no incluida.

Con rebosadero equipado con tapa ciega, utilizable con válvula desagüe CU02710 con tapón UP&DOWN CU02714.

Para elegir el sifón véase páginas técnicas.

Kit tacos de expansión incluidos.

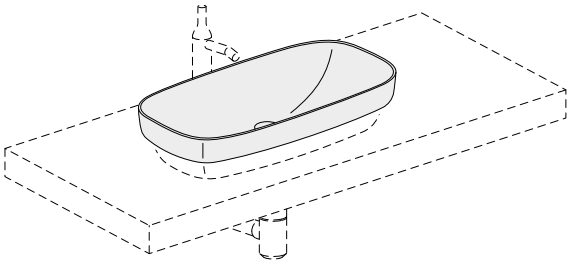
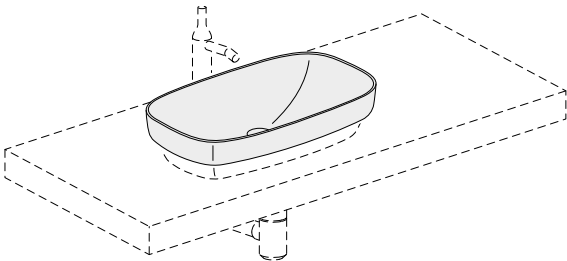
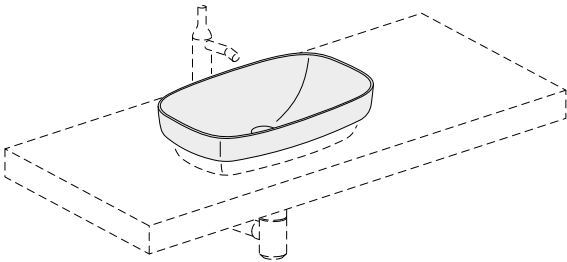
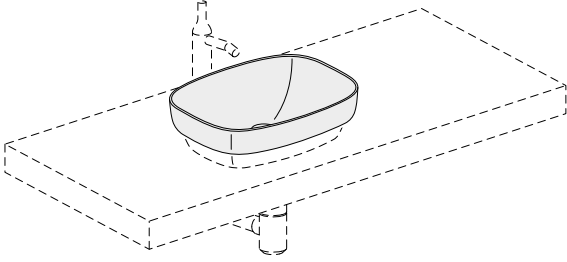
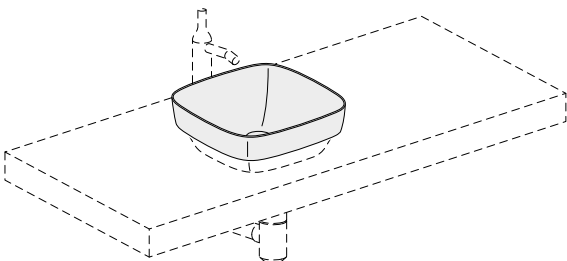


L//A	P//P	H	Code Código	Céramique blanc brillant Cerámica blanco brillante
50,0	47,0	13,0	CU0261	716
60,0			CU0262	758
80,0			CU0263	941
100,0			CU0264	1.210

KERA_BASIN

Lavabo en céramique bianco brillant ou satiné dans les coloris bianco, cemento et nero.
Pouvant être semi-encastré sur élément bas ou étagère, indiquer la position.
Sans trop-plein.
Sortie du trou Ø 4,5 cm pour bonde standard non comprise.
Pour le choix du siphon, consulter les pages techniques.

*Lavabo de cerámica bianco brillante o satinado en los colores bianco, cemento y nero.
Utilizable semiencastrado en mueble bajo o repisa, especificar la posición.
Sin rebosadero.
Salida agujero Ø 4,5 cm para válvula de desagüe estándar no incluida.
Para elegir el sifón véase páginas técnicas.*

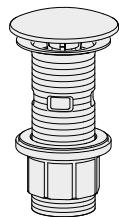
	L//A	P//P	H	Code Código	Céramique blanc brillant Cerámica blanco brillante	Céramique satinée* Cerámica satinada*
	75	40	14	D12005	581	927
	65	40	14	D12004	551	883
	60	38	14	D12003	531	849
	50	38	14	D12002	510	816
	40	40	14	D12001	489	782

* Disponible dans les coloris bianco, cemento et nero.

* Disponible en los colores bianco, cemento y nero.

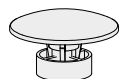
PLAQUE D'ÉVACUATION//DESAGÜE

Plaque d'évacuation universelle avec bouchon Ø 7,2 cm avec évacuation libre en plastique chromé.
 Desagüe universal completo de tapón Ø 7,2 cm de descarga libre de plástico cromado.



Code Código	Plastique chromé Plástico cromado
CU02710	56

Bouchon Ø 7,2 cm avec évacuation libre en remplacement optionnel pour bonde
 Tapón Ø 7,2 cm de descarga libre sustitutiva opcional para desagüe



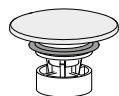
Code Código	Acier inoxydable Acero inoxidable
CU02711	30

Bouchon Ø 7,2 cm avec évacuation libre en remplacement optionnel pour bonde, avec logo - pour
 IMBILICO_BASIN
 Tapón Ø 7,2 cm de descarga libre sustitutiva opcional para desagüe, con logo – para IMBILICO_BASIN



Code Código	Céramique blanc Cerámica blanca
CU02713	67

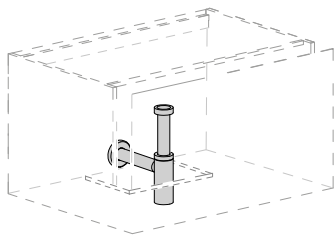
Bouchon Ø 7,2 cm UP&DOWN en remplacement optionnel pour bonde - uniquement pour BASICA_BASIN
 Tapón Ø 7,2 cm UP&DOWN sustitutivo opcional para desagüe - sólo para BASICA_BASIN



Code Código	Plastique chromé Plástico cromado
CU02714	24

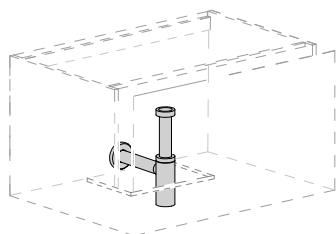
SIPHONS//SIFONES

Siphon pour lavabo 1"1/4x40
Sifón para lavabo 1"1/4x40



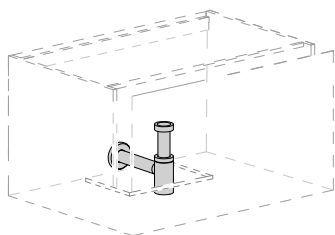
Code Código	Plastique chromé Plástico cromado
CU0507	138

Siphon pour lavabo 1"1/4x40
Sifón para lavabo 1"1/4x40



Code Código	Acier inoxydable Acero inoxidable
CU0511	499

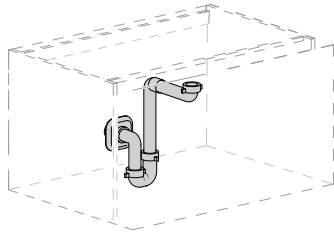
Siphon compact 1"1/4x32
Sifón compacto 1"1/4x32



Code Código	Laiton chromé Hierro colado
CU0512	358

SIPHONS//SIFONES

Siphon peu encombrant pour insertion dans les éléments bas
Sifón compacto para interior bases



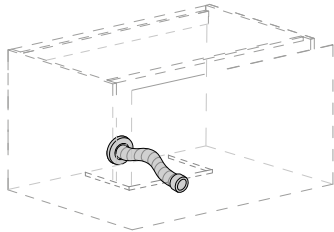
Code
Código

Plastique gris
Plástico gris

CU0513

46

Siphon passe-partout
Sifón universal (passe-partout)



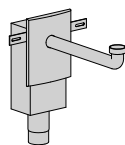
Code
Código

Acier chromé
Acero cromado

CU0509

150

Siphon mural pour évacuation horizontale
Sifón de pared horizontal



Code
Código

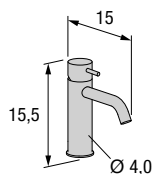
Plastique
Plástico

CU0514

207

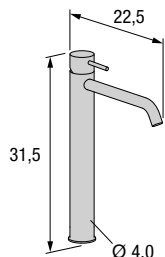
MITIGEURS//MEZCLADORES

Mitigeur H 15,5 cm MIL16 - CEA
Mezclador H 15,5 cm MIL16 - CEA



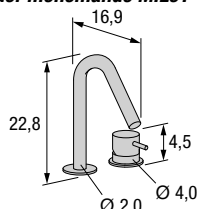
Code Código	Acier satiné Acero satinado	Acier poli Acero pulido	KD, Z, P, X * satiné KD, Z, P, X * satinado	KD, Z, P, X * poli KD, Z, P, X * pulido
CU02720	781	846	1.556	1.623

Mitigeur pour lavabo en appui H 31,5 cm MIL17 - CEA
Mezclador para lavabo de apoyo H 31,5 cm MIL17 - CEA



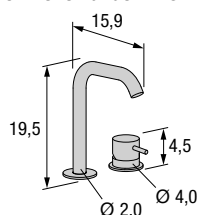
CU02721	867	968	1.912	2.013
---------	-----	-----	-------	-------

Mitigeur pour lavabo bec haut tournant H 23 cm FRE06 avec
mélangeur monocommande MLO1 - CEA
Orificio de suministro giratorio en plano H 23 cm FRE06 con
mezclador monomando MLO1 - CEA



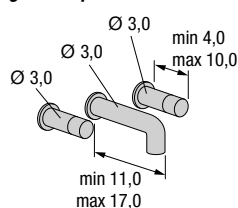
CU02722	1.170	1.269	2.413	2.513
---------	-------	-------	-------	-------

Mitigeur pour lavabo bec haut tournant H 19 cm MIL69 avec
mélangeur monocommande MLO1 - CEA
Orificio de suministro giratorio en plano H 19 cm MIL69 con
mezclador monomando MLO1 - CEA



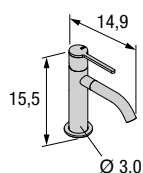
CU02724	1.235	1.314	2.612	2.689
---------	-------	-------	-------	-------

Groupe de 2 mitigeur à paroi CAR28 - CEA
Grupo 2 grifos de pared con orificio de suministro CAR28 - CEA



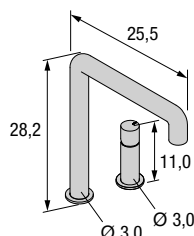
CU02723	2.636	2.725	3.858	3.947
---------	-------	-------	-------	-------

Mitigeur un trou avec bec pivotant H 15,5 cm INV01 - CEA
Mezclador monoagujero con caño giratorio H 15,5 cm INV01 - CEA



D14001	824	890	1.670	1.737
--------	-----	-----	-------	-------

Mitigeur 2 trous avec bec pivotant H 28 cm CAR06 - CEA
Mezclador 2 agujeros con caño giratorio H 28 cm CAR06 - CEA



D14002	1.925	2.013	4.412	4.501
--------	-------	-------	-------	-------

Miroirs - wall panels - lampes

Espejos - wall panels - lámparas

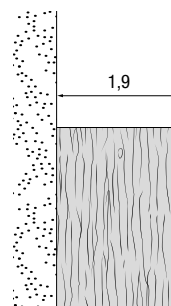
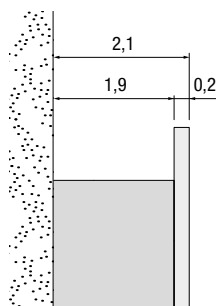
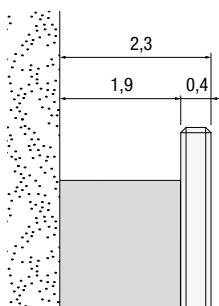
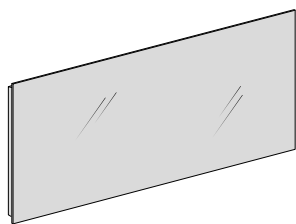
MIRROIRS ET WALL PANELS SUR MÉSURE//ESPEJOS Y WALL PANELS A MEDIDA	310
--	-----

36E8_LIGHT	312
------------	-----

36e8 WALL PANEL

Les mesures sont nominales car impliquent un montage avec escapade à 0,3 cm entre les panneaux
 Las medidas son nominales porque es necesario un montaje con escape de 0,3 cm entre los paneles

Recoupe en largeur et hauteur sans supplément de prix
 Reducción de ancho y altura sin incremento de precio



Description//Descripción	Hauteur Altura	Largeur Ancho	Code Código	Miroir* Espejo*	Métal laqué Metal lacado	Verre brillant Cristal brillante	Verre mat Cristal mate	XGlass brillant ou mat brillante o mate	Chêne Gentle Roble Gentle
	18,4	36,8	TF0012	152	229	210	225	240	116
		55,2	TF0013	186	238	223	240	268	140
		73,6	TF0014	194	249	238	254	294	161
		92,0	TF0015	204	287	252	271	322	183
		110,4	TF0016	214	308	266	284	350	206
		147,2	TF0017	233	334	301	320	411	263
		184,0	TF0018	261	371	345	366	482	308
	36,8	36,8	TF0022	188	245	231	247	289	151
		55,2	TF0023	198	286	252	271	334	186
		73,6	TF0024	215	315	280	297	390	222
		92,0	TF0025	234	351	316	339	457	255
		110,4	TF0026	287	366	352	379	520	292
		147,2	TF0027	295	432	422	460	650	379
		184,0	TF0028	337	492	492	542	782	449
	55,2	36,8	TF0032	198	286	252	271	334	-
		55,2	TF0033	222	312	293	315	419	-
		73,6	TF0034	249	350	343	373	513	-
		92	TF0035	276	385	394	428	608	-
		110,4	TF0036	334	439	444	487	704	-
		147,2	TF0037	359	499	545	600	890	-
		184	TF0038	413	575	644	715	1.082	-
	73,6	220,8	TF0039	466	644	743	827	1.271	-
		36,8	TF0042	215	315	279	297	390	-
		55,2	TF0043	249	350	339	368	509	-
		73,6	TF0044	282	400	404	442	634	-
		92,0	TF0045	318	459	467	516	758	-
		110,4	TF0046	352	488	537	591	884	-
		147,2	TF0047	420	601	664	741	1.132	-
	92,0	184	TF0048	489	706	792	886	1.380	-
		220,8	TF0049	558	797	921	1.033	1.626	-
		36,8	TF0052	234	351	316	339	457	-
		55,2	TF0053	276	393	394	428	608	-
		73,6	TF0054	318	459	467	516	758	-
		92,0	TF0055	359	542	547	606	911	-
		110,4	TF0056	400	575	628	698	1.067	-
	110,4	147,2	TF0057	482	728	785	879	1.373	-
		36,8	TF0062	255	366	350	378	519	-
		55,2	TF0063	305	415	443	486	716	-
		73,6	TF0064	352	488	534	591	884	-
		92,0	TF0065	400	575	628	697	1.067	-
		110,4	TF0066	448	614	721	805	1.250	-
		147,2	TF0067	545	781	906	1.019	1.613	-
	147,2	36,8	TF0102	295	432	422	460	650	-
		55,2	TF0103	359	499	545	600	890	-
		73,6	TF0104	420	601	664	741	1.132	-

* Miroir : disponible dans les finitions naturelle, gris fumé ou fumé bronze.

* Espejo : disponible en los acabados naturale, ahumado grigio o ahumado bronce.

36e8 WALL PANEL

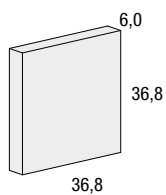
Description//Descripción	Hauteur Altura	Largeur Ancho	Code Código	Miroir* Espejo*	Métal laqué Metal lacado	Verre brillant Cristal brillante	Verre mat Cristal mate	XGlass brillant ou mat XGlass brillante o mate
	184,0	36,8	TF0112	337	492	492	542	782
		55,2	TF0113	413	575	644	715	1.082
		73,6	TF0114	489	706	792	886	1.380
	220,8	36,8	TF0122	378	547	564	621	912
		55,2	TF0123	466	644	743	827	1.271
		73,6	TF0124	558	797	921	1.033	1.626
Supplément pour trou brut Recargo por orificio sin acabar			RID263		141			
Tringle Percheros <p>**LED non disponible pour H 18,4 x L 36,8 **LED no disponible para H 18,4 x L 36,8</p>	Hauteur Altura	Largeur Ancho	Code Código	Métal laqué Metal lacado	Métal peint Peltro/Titano Metal pintado Peltro/Titano			
	18,4	36,8**	TH3001	229	229			
		55,2	TH3002	249	249			
		73,6	TH3003	282	282			
	36,8	36,8	TH3004	257	257			
		55,2	TH3005	293	293			
		73,6	TH3006	364	364			

ÉCLAIRAGE POUR 36e8 WALL PANEL//ILUMINACIÓN PARA 36e8 WALL PANEL

Description//Descripción	Largeur Ancho	Watt	Code Código	Éclairage LED Iluminación LED
<p>Éclairage LED 3.000°K Applicable dessus et/ou dessous. La LED s'applique sur le panneau structurel. Non applicable sur 36e8 Wall Panel en Chêne Gentle. Alimentateur non compris. Iluminación LED 3.000°K Aplicable arriba y/o abajo. El LED se monta en el panel estructural. No aplicable a 36e8 Wall Panels en Roble Gentle. Alimentador no incluido.</p>	36,8	4,2	CU1605	131
	55,2	6,3	CU1610	138
	73,6	8,4	CU1615	161
	92	10,5	CU1620	184
	110,4	12,6	CU1625	210
	147,2	16,8	CU1635	255
	184	21	CU1645	305
	220,8	25,2	CU1655	352
<p>Alimentateur 24V, 4 sorties Prévoir un alimentateur et une source de lumière pour chaque panneau. Les passages de câbles ne sont pas prévus. Alimentador 24V, 4 salidas Preparar un alimentador y un punto de luz para cada panel. No hay pasos de cables preparados.</p>	Watt		Code Código	Alimentation Alimentador
	30		CU1703	112
	100		CU1710	215
<p>Radiocommande variateur Mando a distancia regulador de intensidad</p>	24V max 144W		CU1801	104

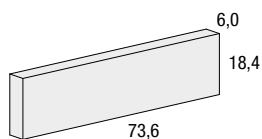
36e8_LIGHT

Lampe murale
Lampara de pared



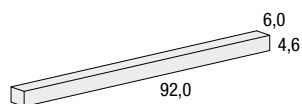
L//A	H	P//P	Code Código	Méthacrylate opalin Metacrilato opalino
36,8	36,8	6	CU01181	510

Lampe murale
Lampara de pared



73,6	18,4	6	CU01182	309
------	------	---	---------	-----

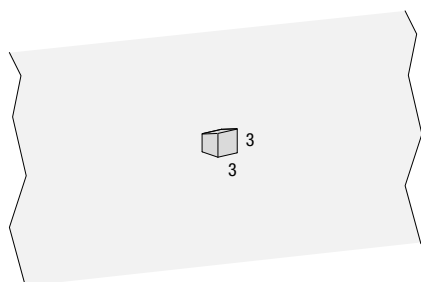
Lampe murale
Lampara de pared



92,0	4,6	6	CU01183	340
------	-----	---	---------	-----

Cintre
Barra para perchas

SX = Gauche/Izquierda
DX = Droite/Derecha



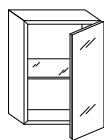
P//P	H	L//A	Code Código	Métal laqué Metal lacado
3,0	3,0	3,0	TH3016	48

Applicable aux parois ou panneaux latéraux 30mm.
Se puede aplicar en pared o laterales 30mm.

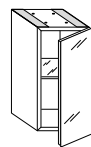
Gamme complète de caissons 36e8 voir Tarif Alphabets
Para la gama completa de módulos 36e8 ver tarifa Alphabets

Ne pas utiliser les éléments hauts avec portes Wildwood en cuisine ou salle de bain au dessous de humidité et de chaleur.
 No utilizar armarios con puertas Wildwood en ambientes cocina o baño sobre fuentes de humedad y calor.

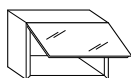
Verticaux avec porte battant
Verticales con hoja batiente



36e8 Weightless

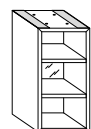


Vasistas
Puerta con bisagra superior

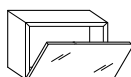


Les éléments hauts battant ont un système d'ouverture avec pistons, différent de celui des armoires cuisine.
 Los armarios vasistas tienen un sistema de apertura con pistones, diferente de lo de los armarios de la cocina.

30mm Weightless



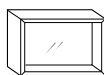
Abattant
Puerta con bisagra inferior



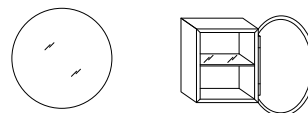
Lagolinea/30mm



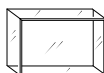
Élément ouvert
Módulo abierto



Punto Mirror e Punto Storage
Gamme complète voir Tarif Elements
Para la gama completa ver tarifa Elements



Glass



Morgana Storage
Gamme complète voir Tarif Elements
Para la gama completa ver tarifa Elements



Conditions générales de vente

MARQUE

Lago est une marque déposée de Lago S.p.A. L'utilisation de la marque Lago pour toute initiative publicitaire ou pour les enseignes destinées au public devra être préalablement demandée à l'entreprise qui se réserve la faculté de l'autoriser ou de la refuser.

RIX

Les prix mentionnés dans les listes de prix sont ceux recommandés au public. Les éventuelles variations des prix, même si elles ne sont pas communiquées au Client, seront appliquées aux commandes qui n'auront pas encore été acceptées.

COMMANDES: acceptation et modifications

Lago S.p.A. se réserve la faculté d'accepter les commandes du Client dans les 7 (sept) jours qui suivront leur réception. Le Client pourra modifier les commandes dans les 7 (sept) jours – et non delà – qui suivront leur acceptation de la part de Lago S.p.A. Si la variation parvient au-delà de cette limite, Lago S.p.A. pourra l'accepter en facturant les coûts inhérents à ces modifications et/ou les éventuels biens déjà produits ou en cours de fabrication.

LIVRAISON ET TRANSPORT

Les délais de livraison de Lago S.p.a. sont à titre indicatif et non contraignants.

Sauf indication contraire par écrit de Lago s.p.a., la marchandise sera livrée FRANCO DE PORT dans les pays suivants :

Allemagne, Andorre, Autriche, Belgique, Danemark, Espagne, France, Grèce, Liechtenstein, Luxembourg, Principauté de Monaco, Norvège, Pays-Bas, Portugal, Suisse, Suède, Royaume-Uni.

Pour les commandes de moins de 400 euros (quatre cents) nets, une somme de 75 euros (soixante-quinze) sera facturée en tant que contribution partielle aux frais de transport engagés. Pour Danemark, Norvège, Suède la charge sera de 100 euros (cent).

Si le lieu de livraison choisi par le client n'est pas accessible avec les moyens à disposition de Lago S.p.a., des frais supplémentaires seront facturés pour la livraison par des moyens différents.

En dehors des pays indiqués, la marchandise sera livrée DÉPART USINE (EX WORKS), sauf autres accords préalables pris avec Lago s.p.a.

À l'exception des livraisons effectuées par Lago et sauf accord contraire par écrit, les coûts et les risques du transport des marchandises sont à la charge du client, y compris les frais d'assurance.

Les produits seront protégés par des emballages standard adéquats pour l'exportation. Tout autre emballage sera à la charge du client. Le client doit vérifier le nombre de colis et l'état de l'emballage au moment de la livraison ou du retrait de la marchandise et communiquer les éventuelles réserves au transporteur en les notant sur le document de transport.

Les risques de détérioration ou de perte de la marchandise sont transférés au Client dès la livraison au premier transporteur.

PAIEMENTS

Le paiement de la commande ne doit pas être suspendu ou retardé par des revendications, ou des exceptions de la part du Client quel qu'en soit le titre, ni le client peut se compenser entre eux les dettes et les créances envers Lago.

L'échec ou le paiement partiel de toute somme due à Lago comportera la mise en demeure automatique du Client avec sa perte du bénéfice du terme et le conséquent droit de Lago de suspendre les livraisons, de refuser ou d'annuler les commandes et d'agir pour le paiement total de la dette, plus les frais, dommages et intérêts supplémentaires.

Les retards de paiement donnera lieu à la facturation des intérêts en conformité du D. Lgs 9 Octobre 2002, n. 231 (publié dans la Gazz. Uff., du 23 Octobre, n° 249), en application de la directive 2000/35/CE. Lago spa se réserve la faculté d'interrompre les rapports commerciaux en cas d'insolvabilité du revendeur.

Les rapports commerciaux seront toujours considérés comme étant non exclusifs et non contraignants. De même, il sera possible des interrompre après communication d'un préavis.

GARANTIT: rendus et réclamations

Les produits Lago sont couverts de garantie.

Toutes éventuelles réclamations pour non-conformité ou vices apparents des marchandises, devront être communiquées, sous peine de déchéance, par écrit à Lago entre les 8 (huit) jours suivant la réception. En cas de défaut non évidente, la réclamation doit être présentée dans les 8 (huit) jours de la découverte, mais pas au-delà de 12 (douze) mois à compter de la livraison.

Cette garantie perd toute validité si les défauts sont dus à l'emploi impropre des produits ou à leur mauvaise conservation de la part du Client et elle ne couvre pas l'uniformité des veines et des teintes dans la combinaison des différents Produits, étant les échantillons de vente purement indicatifs. Des légères modifications au niveau de couleur peuvent être occasionnées pour l'épaisseur du verre et pour les caractéristiques des matériaux utilisés. LE CLIENT, AVEC L'ENVOI DE LA COMMANDE, ACCEPTE TELS TOLERANCES. Les modalités pour proposer une réclamation à Lago sont spécifiées soigneusement dans le spécifique paragraphe intitulé « RÉCLAMATION POUR NON-CONFORMITÉ DU PRODUIT ».

En référence à la prévision de art.131 et 132 de D. lgs. 6 septembre, 2005, m. 206, le client/revendeur perd tout droit de recours si dans les 8 jours de la réception de la contestation du client final ne dénonce pas à Lago, de la manière indiquée, les non-conformités contestées ou identifiées par le client ou l'utilisateur final. La responsabilité de LAGO est limitée à la valeur des marchandises défectueuses.

Par conséquent, LAGO ne pourra pas être retenu responsable, entre autres, des frais engagés par le client ou tout autre dommage (direct ou indirect) dénoncé. En outre LAGO ne répondra pas aux dommages (y compris aux tiers) résultant de l'utilisation abusive et contraire à la fonction et l'utilisation de produits ou aux réclamations faites par des modalités et à des moments différents de ceux indiqués.

FORCE MAJEURE

- Par « force majeure » s'entend la survenue d'un événement ou d'une circonstance (ci-après dénommé « Événement de force majeure ») empêchant Lago de s'acquitter d'une ou de plusieurs obligations contractuelles conformément au contrat, à la condition que a) cet empêchement échappe à son contrôle raisonnable ; que b) l'événement n'aurait pas pu raisonnablement être prévu au moment de la conclusion du contrat ; et que c) les conséquences de cet empêchement n'auraient pas pu raisonnablement être évitées ou surmontées par Lago.
- Les Parties reconnaissent et conviennent que les éléments suivants constituent, en tout état de cause, des événements de force majeure :
 - guerre (déclarée ou non), hostilité, invasion, acte perpétré par un ennemi étranger, mobilisation militaire importante ;
 - guerre civile, émeute, rébellion, révolution, force militaire ou usurpation de pouvoir, insurrection, acte de terrorisme, sabotage ou piratage ;
 - restrictions monétaires ou aux échanges commerciaux, embargos, sanctions ;
 - actes de l'autorité, légitimes ou illégitimes, respect de dispositions légales ou d'ordonnances gouvernementales, règles, expropriation, confiscation de biens, réquisition, nationalisation ;
 - épidémie, pandémie, catastrophe naturelle ou événement naturel extrême ;
 - explosion, incendie, destruction d'équipements ;
 - suspension des transports, des télécommunications ou de l'énergie ;
 - conflits sociaux généralisés, en particulier le boycottage, grève et lock-out, grève du zèle, occupation d'usines et d'immeubles ;
 - pénurie et/ou difficulté d'approvisionnement en matières premières et/ou d'opérateurs dans les secteurs du transport/logistique ;
 - augmentations exceptionnelles des prix des matières premières, des transports et/ou des produits énergétiques.
- Lago est exonéré de l'obligation de s'acquitter de ses obligations contractuelles, de toute responsabilité pour dommages (y compris les responsabilités et/ou dommages dérivant de livraisons tardives) ou de tout autre recours contractuel pour inexécution, dès l'instant où l'événement de force majeure entrave l'acquittement de ces obligations contractuelles.
- Lago doit s'entendre également exonéré de toute responsabilité ou obligation d'exécution aux termes de la présente clause si l'inexécution ou le retard d'exécution de Lago est imputable à l'inexécution ou au retard d'exécution des fournisseurs et/ou des sous-traitants de ces derniers en raison d'événements de force majeure.
- Si l'effet de l'empêchement ou de l'événement de force majeure est temporaire, les conséquences visées au paragraphe précédent ne s'appliqueront que jusqu'à l'extinction de l'entrave ou de l'événement de force majeure empêchant l'acquittement, de la part de Lago, de ses obligations contractuelles.

CONTROVERSE

Pour tout litige concernant l'interprétation et l'exécution des rapports de vente sera de la compétence exclusive du juge italien et du Tribunal de Padoue, et la loi applicable sera celle substantielle italienne (à l'exclusion de toute référence aux lois étrangères).

RÈCLAMATION A' LA LIVRAISON DE LA MARCHANDISE

Si au moment de la livraison de la marchandise on a l'une des suivantes anomalies :

- Marchandise manquant par rapport à la lista de colisage
- Marchandise différente par rapport à celle signalée dans la liste de colisage
- Emballage endommagé

il est indispensable :

- Faire des réserves écrites sur la liste de colisage (soit sur la copie du transporteur soit sur celle du destinataire). La réserve écrite devra être détaillée et indiquer expressément la motivation indiquée dans le module ; pour une correcte exécution de la réclamation la seule réserve générale ne suffit pas.
- Envoyer un mail à postvendite@lago.it avec le materiel suivant: 1) des photos claires de la partie endommagée ou non conforme; 2) n° de commande d' origine et description détaillée de la réclamation.

RÈCLAMATION POUR NON-CONFORMITÉ DU PRODUIT.

Pour signaler une réclamation concernant un produit Lago, veuillez envoyer à postvendite@lago.it les documents suivants:

- Des images photographiques relatives à l'irrégularité déplorée (une pour chaque article défectueux), et si la réclamation concerne un nouveau produit (aussitôt reçu et/ou livré), envoyer aussi les images du relatif emballage
- n° de commande d' origine et description détaillée de la réclamation.

Les documents mentionnés devront être envoyés à Lago dans les 8 (huit) jours à compter de la réception des marchandises à:

LAGO SpA – BUREAU APRÈS-VENTE
FAX + 39 049 599 4191
EMAIL postvendite@lago.it

L'absence totale ou partielle de ces informations ne permettra pas à Lago de prendre en considération la réclamation.

Nous vous rappelons que le temps minimum de résolution est de 60 jours.

Condiciones generales de venta

MARCA

LAGO es una marca registrada de Lago S.p.A. El uso de la marca Lago, para cualquier iniciativa publicitaria o para exponerla ante el público, tendrá que contar con la autorización previa de la firma, que se reserva el derecho de conceder su autorización.

PRECIOS

Los precios que se indican en las tarifas son los precios aconsejados al público. Todas las variaciones en los precios se aplicarán a los pedidos que aún no hayan sido aceptados, incluso en el caso de que las mismas no se hayan todavía notificado al Cliente.

PEDIDOS: aceptación y modificaciones

Lago S.p.A. se reserva el derecho de aceptar los pedidos del Cliente dentro de un plazo de 7 (siete) días, a partir de la recepción de los mismos. El Cliente puede modificar los pedidos en un plazo taxativo de 7 (siete) días, a contar desde la confirmación de Lago S.p.A. Si la modificación se comunica a la empresa después de dicho plazo, Lago S.p.A. podrá aceptarla cobrando al Cliente los gastos que la misma conlleve y/o los productos terminados o en curso de fabricación.

ENTREGA Y TRANSPORTE

Los plazos de entrega de Lago S.p.a. son indicativos y no vinculantes.

Salvo que existan otras indicaciones de Lago s.p.a., la mercancía se entrega FRANCO DESTINO en los siguientes países:

Andorra, Austria, Bélgica, Dinamarca, Francia, Alemania, Grecia, Liechtenstein, Luxemburgo, Holanda, Principado de Mónaco, Noruega, Portugal, España, Suiza, Suecia, Reino Unido.

Los pedidos de valor inferior a 400 euros (cuatrocientos) netos estarán sujetos a un adeudo de 75 euros (setenta y cinco), que son una contribución parcial a los gastos de transporte. Para Dinamarca, Noruega, Suecia el cargo será de 100 euros (cent).

Si el lugar de entrega elegido por el cliente no resulta accesible para Lago S.p.a. con los medios que tiene a disposición, se adeudarán costes adicionales por tener que realizar la entrega con otros medios.

Fuera de los países indicados, la mercancía se entrega FRANCO FÁBRICA (EX WORKS) salvo que se hayan establecido otros acuerdos con Lago s.p.a.

A excepción de las entregas realizadas por Lago y salvo que existan otros acuerdos por escrito, los costes y los riesgos del transporte de la mercancía, incluido el seguro, corren por cuenta del cliente.

Los productos estarán protegidos con un embalaje estándar adecuado para la exportación; todo embalaje diferente será adeudado al cliente. El cliente tiene la obligación de verificar el número de bultos y el estado del embalaje en el momento de la entrega o del retiro de la mercancía, y de comunicar las debidas reservas al transportista anotándolas en el documento de transporte.

Los riesgos por daños o pérdida del género pasan al Cliente con la entrega al primer transportista.

PAGOS

El pago del pedido no se podrá suspender ni retrasar por pretensiones o excepciones por parte del Cliente, cualquier sea su motivación. Además, el Cliente no podrá compensar entre sí las deudas y los créditos hacia Lago.

El impago total o parcial de una cualquier factura por parte del Cliente devengará un cargo inmediato de intereses de demora; en consecuencia, caducará su beneficio del término y Lago tendrá el derecho de suspender las entregas, rechazar o anular pedidos y actuar para recibir el pago total de la deuda, además del reembolso de gastos, intereses y daño mayor.

En el caso de retraso en los pagos Lago adeudará al Cliente los relativos intereses, de conformidad con el Decreto Legislativo del 9 de octubre de 2002, n. 231 (Boletín Oficial del Estado Italiano del 23 de octubre, n. 249) en actuación de la directiva 2000/35/CE. Lago S.p.A. se reserva el derecho de interrumpir las relaciones comerciales, si el revendedor resultara insolvente.

Las relaciones comerciales se considerarán siempre no exclusivas y no vinculantes para ambas partes. Además, las mismas se podrán interrumpir mediante una notificación con carácter de preaviso.

GARANTÍA: devoluciones y reclamaciones

Los productos Lago están cubiertos por garantía.

Todas las posibles reclamaciones, debidas a la falta de conformidad o a defectos evidentes del género, deberán notificarse, bajo pena de caducidad, por escrito a Lago dentro de 8 (ocho) días de la recepción. En el caso de defecto no evidente, la reclamación deberá presentarse dentro de 8 (ocho) días a partir del descubrimiento del defecto, pero en cualquier caso dentro de 12 (doce) meses de la entrega.

Dicha garantía expira toda vez que los defectos se produzcan a consecuencia del uso indebido de los productos o de un mantenimiento inadecuado por parte del Cliente. La garantía no cubre la falta de uniformidad de las vetas de la madera ni del color de varios productos combinados, dado que los muestrarios de venta son meramente indicativos. Pequeñas variaciones en las tonalidades pueden ser debidas a las diferencias de esp. del cristal y a las características de los materiales empleados. EL CLIENTE, AL ENVIAR EL PEDIDO, ACEPTA ESTAS TOLERANCIAS. Las modalidades para enviar una reclamación a Lago están especificadas en detalle en el párrafo titulado "RECLAMACIÓN POR FALTA DE CONFORMIDAD DEL PRODUCTO".

Con referencia a la previsión de los artículos 131 y 132 del Decreto Legislativo del 6 de septiembre de 2005, el Cliente/Revendedor pierde y decae de cualquier derecho de regreso en el caso de que, dentro de los 8 días desde la recepción de la contestación del cliente final, no denuncie a Lago, con las modalidades indicadas, las faltas de conformidad contestadas o encontradas por el cliente final.

La responsabilidad de Lago, en cualquier caso, está limitada al valor del género defectuoso. Lago, por lo tanto, no se podrá responsabilizar, por ejemplo, de los gastos sostenidos por el cliente o de cualquier otro daño (directo o indirecto) reclamado. Además, Lago no responderá de los daños (incluso a terceros) derivados del un uso inapropiado y extraño a la función y destino de los productos, o de reclamaciones efectuadas con modalidades y tiempos diferentes de los indicados.

FUERZA MAYOR

1. Constituye "Fuerza Mayor" el producirse un evento o circunstancia ("Evento de Fuerza Mayor") que impida a Lago cumplir con una o varias obligaciones contractuales conforme al contrato, con la condición de que a) el impedimento esté razonablemente fuera de su control, b) el evento no habría podido ser previsto razonablemente en el momento del cierre del contrato, y c) los efectos del impedimento no habrían podido ser evitados o superados razonablemente por Lago.

2. Las Partes reconocen y convienen en que constituyen en todo caso Eventos de Fuerza Mayor:

- guerra (ya sea declarada o no), hostilidades, invasión, acciones de un enemigo extranjero, importante movilización militar,
- guerra civil, asonada, rebelión, revolución, fuerza militar o usurpación del poder, insurrección, actos de terrorismo, sabotaje o piratería,
- restricciones en el sistema monetario o en los intercambios comerciales, embargos, sanciones,
- acciones de la autoridad, legítimas o ilegítimas, cumplimiento de leyes u ordenanzas gubernamentales, normas, expropiaciones, confiscación de bienes, incautación, nacionalización,
- epidemia, pandemia, catástrofes naturales o eventos naturales extremos,
- explosión, incendio, destrucción de equipamientos,
- suspensión de los transportes, las telecomunicaciones o el suministro de energía,
- conflictos sociales generalizados, en concreto tales como boicot, huelga o cierre patronal, huelga de celo, ocupación de fábricas y edificios,
- carencia y/o dificultades en la obtención de materias primas y/o de operadores del sector transportes/logística,
- aumentos excepcionales de los precios de las materias primas, de los transportes y/o de los productos energéticos.

3. Lago queda exonerada de la obligación de cumplir sus obligaciones contractuales, de cualquier responsabilidad por daños (incluidos responsabilidad y/o daños derivados de entregas con retraso) u otro arreglo contractual por incumplimiento, a partir del momento en el que el Evento de Fuerza Mayor impide el cumplimiento de las obligaciones contractuales.

4. Se entiende igualmente que Lago queda exonerada de cualquier responsabilidad u obligación de cumplimiento conforme a los términos expresados en la presente cláusula en los casos en los que el incumplimiento o el retraso en el cumplimiento por parte de Lago derive del incumplimiento o retraso en el cumplimiento por parte de proveedores y/o sub-proveedores de Lago debido a Eventos de Fuerza Mayor.

5. En los casos en los que el efecto del impedimento o del Evento de Fuerza Mayor sea temporal, las consecuencias indicadas en el apartado precedente se producirán solo mientras el impedimento o el Evento de Fuerza Mayor impidan a Lago cumplir con las obligaciones contractuales.

CONTROVERSIAS

De surgir controversias, acerca de la interpretación y ejecución de las relaciones inherentes a la venta, serán competentes exclusivamente los juzgados y el tribunal de Padua, mientras que la ley aplicable será la ley sustancial italiana (excluyendo cualquier reenvío a normativas extranjeras).

RECLAMACIÓN A LA ENTREGA DEL GÉNERO

En el caso de que en el momento de la entrega se verificara una de las siguientes anomalías:

- falta de género respecto de lo indicado en el albarán de entrega;
- género diferente de lo indicado en el albarán de entrega;
- embalaje dañado;

es indispensable:

- Poner reserva escrita en el albarán de entrega (tanto en la copia del transportista como en la del destinatario). La reserva escrita deberá de ser detallada, indicando específicamente la motivación indicada en el módulo; al fin de una correcta finalización del proceso de reclamación la simple reserva genérica no es suficiente.
- Enviar un correo a postvendite@lago.it con el material siguiente: 1) foto clara de la parte dañada o non conforme; 2) n° de pedido original y descripción detallada de la reclamación.

RECLAMACIÓN POR FALTA DE CONFORMIDAD DEL PRODUCTO

Para señalar una reclamación relativa a un producto Lago, hay que enviar a postvendite@lago.it los siguientes documentos:

- Imágenes fotográficas relativas al defecto reclamado (una para cada artículo defectuoso); en el caso de que la reclamación se refiriera a un producto nuevo (apenas recibido y/o entregado), hay que enviar también las imágenes de su embalaje correspondiente.
- n° de pedido original y descripción detallada de la reclamación.

Los documentos indicados se deberán tramitar a Lago dentro de 8 (ocho) días de la recepción del género a:

LAGO SPA – Oficina de POST VENTAS
FAX + 39 049 599 4191 (fax)
E-MAIL postvendite@lago.it

A falta total o parcial de estas informaciones, Lago no podrá tomar en consideración la reclamación.
Os recordamos que el tiempo mínimo de resolución es de 60 días.

DESIGNED IN ITALY
MADE IN ITALY

LAGO.IT